

SERVIZIO SANITARIO REGIONALE
EMILIA-ROMAGNA
Azienda Unità Sanitaria Locale di Reggio Emilia

DELIBERA DEL DIRETTORE GENERALE

0068 DEL 30.04.2013

OGGETTO:

Adozione del Bilancio di Esercizio 2012

ATTESTAZIONE DI PUBBLICAZIONE

INSERIMENTO ALL'ALBO

Il sottoscritto attesta che la presente deliberazione viene inserita all'Albo on – line di questa Azienda Unità Sanitaria Locale in data odierna e vi rimarrà per la durata di 15 giorni consecutivi.

DELIBERA NON SOGGETTA A CONTROLLO. Esecutiva dalla data di pubblicazione, ai sensi della L.R. 50/94 art. 37 e successive modificazioni.

DELIBERA SOGGETTA A CONTROLLO. Esecutiva a seguito di approvazione da parte della Regione Emilia Romagna.

Reggio Emilia, Data inserimento:

- 8 MAG. 2013

L'incaricato

SERVIZIO AFFARI GENERALI
Dr.ssa ELISA FIORINI

Per copia conforme all'originale ad uso amministrativo.
Il Funzionario

Seduta del 30.04.2013

Deliberazione n. 0068

OGGETTO: Adozione del Bilancio di Esercizio 2012

IL DIRETTORE GENERALE

Su proposta del Direttore del Servizio Gestione Risorse Economiche e Finanziarie e del Direttore Staff Programmazione e Controllo con contestuale ed espresso parere favorevole in ordine ai contenuti sostanziali, formali e di legittimità;

Premesso che:

- il decreto legislativo 30.12.1992, n. 502 e successive modificazioni e integrazioni dispone che le Aziende sanitarie adottino un sistema contabile conforme ai principi del codice civile;
- la L.R. 20 dicembre 1994 n. 50 ha emanato, in applicazione del predetto decreto 502, norme in materia di programmazione, contabilità, contratti e controllo delle Aziende sanitarie;

Visto il Decreto Legislativo n.118 del 23.06.2011 avente ad oggetto "Disposizioni in materia di armonizzazione dei sistemi contabili e degli schemi di bilancio delle Regioni, degli Enti Locali e dei loro organismi, a norma degli articoli 1 e 2 della legge 5 maggio 2009, n. 42" che ha avviato il processo di armonizzazione dei procedimenti contabili previsto in attuazione del federalismo fiscale ed ha definito i principi contabili per il settore sanitario, applicabili a decorrere dall'anno 2012;

Visto l'articolo 26 del D. Lgs 118/2011 che specifica gli elementi costitutivi del bilancio di esercizio e cioè:

- stato patrimoniale
- conto economico
- rendiconto finanziario
- nota integrativa e a corredo
- relazione sulla gestione sottoscritta dal Direttore generale;

Richiamata la delibera di G.R. 653 del 21/05/2012 "Linee di programmazione e finanziamento delle aziende del servizio sanitario regionale per l'anno 2012", contenente gli obiettivi in capo alle Direzioni aziendali del Servizio Sanitario Regionale per l'anno 2012, nonché il quadro economico-finanziario di riferimento per l'esercizio, integrata dalla delibera di G.R. n. 2175 del 28/12/2012 "Provvedimenti in ordine al finanziamento sanitario corrente per l'anno 2012 in applicazione dell'art. 20 c. 2 lett. A) del D. Lgs. 118/2011";

Richiamata la delibera di G.R. 479 del 22/04/2013 "Provvedimenti in ordine alla spesa sanitaria regionale per l'anno 2012 e per la predisposizione dei bilanci di esercizio delle aziende sanitarie" che ha integrato il quadro dei finanziamenti per l'esercizio;

Richiamate:

- a) la delibera n. 108 del 11.06.2012 con la quale sono stati adottati il Piano Programmatico e il Bilancio Pluriennale di Previsione 2012-2014;
- b) la delibera n. 109 del 11.06.2012 con la quale sono stati adottati:
 - il Bilancio economico di previsione per l'anno 2012
 - il Budget generale di azienda per l'anno 2012;

Osservato che, in adempimento di quanto previsto dall'art. 6 della L.R. 29/04, il "Bilancio di Missione" quale strumento per rendere conto del perseguimento degli obiettivi di salute assegnati alle Aziende Sanitarie della Regione, verrà adottato con successivo atto;

Dato atto che non si è raccolto il parere del Direttore delle Attività Socio-Sanitarie per assenza dal servizio del predetto professionista, con riserva di acquisizione non appena ne sussisteranno presupposti;

Acquisito il parere favorevole del Direttore Amministrativo e del Direttore Sanitario espresso ai sensi dell'art. 3 del D.Lgs. n. 502/92 e successive integrazioni e modificazioni

DELIBERA

- 1) Di adottare il Bilancio d'esercizio per l'anno 2012 composto da:
 1. Stato Patrimoniale (allegato A)
 2. Conto Economico (allegato B)
 3. Rendiconto Finanziario (allegato C)
 4. Nota Integrativa (allegato D)
- 2) di allegare altresì la Relazione sulla gestione sottoscritta dal Direttore generale di cui all'articolo 26 del D. Lgs.118/2011 (allegato E);
- 3) di procedere all'adozione del Bilancio di Missione ex art. 6 della L.R. 29/04 con successivo provvedimento;
- 4) di individuare quale responsabile del procedimento la Dr.ssa Annarita Fornaciari, Direttore del Servizio Gestione Risorse Economiche e Finanziarie;
- 5) di trasmettere copia del presente atto alla Conferenza Sociale Sanitaria Territoriale e al Collegio Sindacale per i previsti pareri di legge, alla Regione Emilia Romagna per il controllo previsto ai sensi della L. 412/1991, al Servizio Gestione Risorse Economiche e Finanziarie e allo Staff Programmazione e Controllo.


Letto, approvato e sottoscritto

Il Direttore Generale
Dott. Fausto Nicolini




Sulla delibera n° 0068 del 30.04.2013 hanno espresso il parere favorevole

Il Direttore Sanitario
Dr.ssa Daniela Riccò



Il Direttore Amministrativo
Dr.ssa Eva Chiericati





SERVIZIO SANITARIO REGIONALE
EMILIA-ROMAGNA
Azienda Unità Sanitaria Locale di Reggio Emilia

Bilancio di Esercizio 2012

Allegati A · B · C · D

a Delibera n. 68 del 30/4/2013

Stato patrimoniale
Conto economico
Rendiconto finanziario
Nota integrativa

STATO PATRIMONIALE ATTIVO			<i>Importi: Euro</i>			
SCHEMA DI BILANCIO <i>Decreto Interministeriale _____</i>	Anno 2012	Anno 2011	VARIAZIONE 2012/2011			
			Importo	%		
A) IMMOBILIZZAZIONI						
I Immobilizzazioni immateriali	3.700.321	3.996.989	-296.668	-7,4%		
1) Costi d'impianto e di ampliamento			-	-		
2) Costi di ricerca e sviluppo			-	-		
3) Diritti di brevetto e di utilizzazione delle opere dell'ingegno	1.775.593	1.739.114	36.479	2,1%		
4) Immobilizzazioni immateriali in corso e acconti			-	-		
5) Altre immobilizzazioni immateriali	1.924.728	2.257.875	-333.147	-14,8%		
II Immobilizzazioni materiali	257.122.247	248.043.796	9.078.451	3,7%		
1) Terreni	3.609.376	3.672.962	-63.586	-1,7%		
a) Terreni disponibili	31.000		31.000	-		
b) Terreni indisponibili	3.578.376	3.672.962	-94.586	-2,6%		
2) Fabbricati	136.626.984	116.504.740	20.122.244	17,3%		
a) Fabbricati non strumentali (disponibili)	148.253	283.448	-135.195	-47,7%		
b) Fabbricati strumentali (indisponibili)	136.478.731	116.221.292	20.257.439	17,4%		
3) Impianti e macchinari	695.725	766.809	-71.084	-9,3%		
4) Attrezzature sanitarie e scientifiche	9.044.728	17.455.010	-8.410.282	-48,2%		
5) Mobili e arredi	2.557.504	3.407.908	-850.404	-25,0%		
6) Automezzi	97.613	61.759	35.855	58,1%		
7) Oggetti d'arte	118.010	118.010	-	0,0%		
8) Altre immobilizzazioni materiali	1.448.867	1.667.468	-218.601	-13,1%		
9) Immobilizzazioni materiali in corso e acconti	102.923.441	104.389.131	-1.465.690	-1,4%		
	Entro 12 mesi	Oltre 12 mesi				
III Immobilizzazioni finanziarie (con separata indicazione, per ciascuna voce dei crediti, degli importi esigibili entro l'esercizio successivo)	-	5.232	74.083	74.083	-	0,0%
1) Crediti finanziari	-	5.232	5.232	5.232	-	0,0%
a) Crediti finanziari v/ Stato			-	-		
b) Crediti finanziari v/ Regione			-	-		
c) Crediti finanziari v/ partecipate			-	-		
d) Crediti finanziari v/ altri		5.232	5.232	5.232	-	0,0%
2) Titoli			68.851	68.851	-	0,0%
a) Partecipazioni		68664	68.664	68.664	-	0,0%
b) Altri titoli		187	187	187	-	0,0%
Totale A)	260.896.651	252.114.868	8.781.783	3,5%		
B) ATTIVO CIRCOLANTE						
I Rimanenze	10.873.045	9.311.170	1.561.875	16,8%		
1) Rimanenze beni sanitari	10.497.713	8.944.793	1.552.920	17,4%		
2) Rimanenze beni non sanitari	375.332	366.377	8.955	2,4%		
3) Acconti per acquisti beni sanitari			-	-		
4) Acconti per acquisti beni non sanitari			-	-		
	Entro 12 mesi	Oltre 12 mesi				
II Crediti (con separata indicazione, per ciascuna voce, degli importi esigibili oltre l'esercizio successivo)	-	218.213.741	218.213.741	235.156.896	-16.943.155	-7,2%
1) Crediti v/ Stato	-	701.149	701.149	1.877.505	-1.176.356	-62,7%
a) Crediti v/ Stato - parte corrente	-	42.525	42.525	3.626	38.899	1072,8%
1) Crediti v/ Stato per spesa corrente e acconti		38.900	38.900	38.900	-	
2) Crediti v/ Stato - altro		3.626	3.626	3.626	-1	0,0%
b) Crediti v/ Stato - investimenti			-	-	-	
c) Crediti v/ Stato - per ricerca	-	-	-	-	-	
1) Crediti v/ Ministero della Salute per ricerca corrente			-	-	-	
2) Crediti v/ Ministero della Salute per ricerca finalizzata			-	-	-	
3) Crediti v/ Stato per ricerca - altre Amministrazioni centrali			-	-	-	
4) Crediti v/ Stato - investimenti per ricerca			-	-	-	

STATO PATRIMONIALE ATTIVO				<i>Importi: Euro</i>	
SCHEMA DI BILANCIO <i>Decreto Interministeriale _____</i>		Anno 2012	Anno 2011	VARIAZIONE 2012/2011	
				<i>Importo</i>	<i>%</i>
d) Crediti v/ prefetture	658.624	658.624	1.873.879	-1.215.255	-64,9%
2) Crediti v/ Regione o Provincia Autonoma	-	111.285.715	130.206.620	-18.920.905	-14,5%
a) Crediti v/ Regione o Provincia Autonoma - parte corrente	-	100.370.480	125.333.264	-24.962.784	-19,9%
1) Crediti v/ Regione o Provincia Autonoma per spesa corrente	-	100.370.480	125.333.264	-24.962.784	-19,9%
a) Crediti v/ Regione o Provincia Autonoma per finanziamento sanitario ordinario corrente	85.560.511	85.560.511	114.386.606	-28.826.095	-25,2%
b) Crediti v/ Regione o Provincia Autonoma per finanziamento sanitario aggiuntivo corrente LEA	-	-	-	-	-
c) Crediti v/ Regione o Provincia Autonoma per finanziamento sanitario aggiuntivo corrente extra LEA	5.300.000	5.300.000	-	5.300.000	-
d) Crediti v/ Regione o Provincia Autonoma per spesa corrente - altro	9.509.969	9.509.969	10.946.658	-1.436.689	-13,1%
2) Crediti v/ Regione o Provincia Autonoma per ricerca	-	-	-	-	-
b) Crediti v/ Regione o Provincia Autonoma - patrimonio netto	-	10.915.235	4.873.356	6.041.879	124,0%
1) Crediti v/ Regione o Provincia Autonoma per finanziamento per investimenti	10.915.235	10.915.235	4.873.356	6.041.879	124,0%
2) Crediti v/ Regione o Provincia Autonoma per incremento fondo di dotazione	-	-	-	-	-
3) Crediti v/ Regione o Provincia Autonoma per ripiano perdite	-	-	-	-	-
4) Crediti v/ Regione o Provincia Autonoma per ricostituzione risorse da investimenti esercizi precedenti	-	-	-	-	-
3) Crediti v/ Comuni	2.818.755	2.818.755	2.813.284	5.471	0,2%
4) Crediti v/ aziende sanitarie pubbliche e acconto quota FSR da	-	79.824.578	76.775.355	3.049.223	4,0%
a) Crediti v/ aziende sanitarie pubbliche della Regione	-	79.824.578	76.775.355	3.049.223	4,0%
b) Crediti v/ aziende sanitarie pubbliche fuori Regione	-	-	-	-	-
5) Crediti v/ società partecipate e/o enti dipendenti della Regione	321.343	321.343	747.385	-426.042	-57,0%
6) Crediti v/ Erario	6.588.709	6.588.709	8.354.399	-1.765.690	-21,1%
7) Crediti v/ altri	16.673.492	16.673.492	14.382.348	2.291.144	15,9%
III Attività finanziarie che non costituiscono immobilizzazioni		-	-	-	-
1) Partecipazioni che non costituiscono immobilizzazioni				-	-
2) Altri titoli che non costituiscono immobilizzazioni				-	-
IV Disponibilità liquide		274.072	339.658	-65.586	-19,3%
1) Cassa	123.373	123.373	184.928	-61.555	-33,3%
2) Istituto Tesoriere	657	657	-	657	-
3) Tesoreria Unica	-	-	-	-	-
4) Conto corrente postale	150.042	150.042	154.730	-4.688	-3,0%
Totale B)		229.360.858	244.807.724	-15.446.866	-6,3%
C) RATEI E RISCONTI ATTIVI					
I Ratei attivi			5.594	-5.594	-100,0%
II Risconti attivi		2.035.362	2.344.282	-308.920	-13,2%
Totale C)		2.035.362	2.349.876	-314.514	-13,4%
TOTALE ATTIVO (A+B+C)		492.292.871	499.272.468	-6.979.597	-1,4%
D) CONTI D'ORDINE					
1) Canoni di leasing ancora da pagare				-	-
2) Depositi cauzionali				-	-
3) Beni in comodato		1.896.835	1.925.048	-28.213	-1,5%
4) Altri conti d'ordine		12.108.274	23.243.381	-11.135.107	-47,9%
Totale D)		14.005.109	25.168.429	-11.163.320	-44,4%

STATO PATRIMONIALE PASSIVO E PATRIMONIO NETTO			<i>Importi: Euro</i>			
SCHEMA DI BILANCIO <i>Decreto Interministeriale _____</i>	Anno 2012	Anno 2011	VARIAZIONE 2012/2011			
			<i>Importo</i>	<i>%</i>		
A) PATRIMONIO NETTO						
I Fondo di dotazione	-3.143.872	-2.872.450	-271.422	9,4%		
II Finanziamenti per investimenti	57.617.739	82.536.877	-24.919.138	-30,2%		
1) Finanziamenti per beni di prima dotazione	26.744.371	28.502.250	-1.757.879	-6,2%		
2) Finanziamenti da Stato per investimenti	15.591.739	16.148.966	-557.227	-3,5%		
a) <i>Finanziamenti da Stato ex art. 20 Legge 67/88</i>	15.591.739	16.148.966	-557.227	-3,5%		
b) <i>Finanziamenti da Stato per ricerca</i>			-	-		
c) <i>Finanziamenti da Stato - altro</i>			-	-		
3) Finanziamenti da Regione per investimenti	9.797.013	35.656.451	-25.859.438	-72,5%		
4) Finanziamenti da altri soggetti pubblici per investimenti	2.153.594	2.229.209	-75.615	-3,4%		
5) Finanziamenti per investimenti da rettifica contributi in conto esercizio	3.331.022		3.331.022	-		
III Riserve da donazioni e lasciti vincolati ad investimenti	1.218.056	1.161.928	56.128	4,8%		
IV Altre riserve	44.034.560	6.719.118	37.315.442	555,4%		
V Contributi per ripiano perdite			-	-		
VI Utili (perdite) portati a nuovo	-55.349.437	-43.714.690	-11.634.747	26,6%		
VII Utile (perdita) dell'esercizio	28.101	-4.422.334	4.450.435	-100,6%		
Totale A)	44.405.147	39.408.450	4.996.697	12,7%		
B) FONDI PER RISCHI ED ONERI						
1) Fondi per imposte, anche differite			-	-		
2) Fondi per rischi	13.429.877	11.073.725	2.356.152	21,3%		
3) Fondi da distribuire			-	-		
4) Quota inutilizzata contributi di parte corrente vincolati	20.028.709		20.028.709	-		
5) Altri fondi oneri	8.801.153	3.934.610	4.866.543	123,7%		
Totale B)	42.259.739	15.008.335	27.251.404	181,6%		
C) TRATTAMENTO FINE RAPPORTO						
1) Premi operosità	7.582.496	7.095.545	486.951	6,9%		
2) TFR personale dipendente			-	-		
Totale C)	7.582.496	7.095.545	486.951	6,9%		
D) DEBITI (con separata indicazione, per ciascuna voce, degli importi esigibili oltre l'esercizio successivo)						
	Entro 12 mesi	Oltre 12 mesi				
1) Mutui passivi		67.443.514	67.443.514	70.446.248	-3.002.734	-4,3%
2) Debiti v/Stato		257.603	257.603	1.455.447	-1.197.844	-82,3%
3) Debiti v/Regione o Provincia Autonoma		2.974.884	2.974.884		2.974.884	-
4) Debiti v/Comuni		17.969.840	17.969.840	21.049.532	-3.079.692	-14,6%
5) Debiti v/aziende sanitarie pubbliche		54.384.966	54.384.966	56.527.315	-2.142.349	-3,8%
a) <i>Debiti v/ aziende sanitarie pubbliche della Regione per spesa corrente e mobilità</i>				-	-	-
b) <i>Debiti v/ aziende sanitarie pubbliche della Regione per finanziamento sanitario aggiuntivo corrente LEA</i>				-	-	-
c) <i>Debiti v/ aziende sanitarie pubbliche della Regione per finanziamento sanitario aggiuntivo corrente extra LEA</i>				-	-	-
d) <i>Debiti v/ aziende sanitarie pubbliche della Regione per altre prestazioni</i>		54.323.715	54.323.715	56.504.252	-2.180.537	-3,9%
e) <i>Debiti v/ aziende sanitarie pubbliche della Regione per versamenti a patrimonio netto</i>				-	-	-
f) <i>Debiti v/ aziende sanitarie pubbliche fuori Regione</i>		61.251	61.251	23.063	38.188	165,6%
6) Debiti v/società partecipate e/o enti dipendenti della Regione		9.397	9.397	83.771	-74.374	-88,8%
7) Debiti v/fornitori		188.352.151	188.352.151	184.278.250	4.073.901	2,2%
8) Debiti v/Istituto Tesoriere		26.219.355	26.219.355	44.144.324	-17.924.969	-40,6%
9) Debiti tributari		14.676.046	14.676.046	15.264.228	-588.182	-3,9%
10) Debiti v/altri finanziatori				-	-	-
11) Debiti v/istituti previdenziali, assistenziali e sicurezza sociale		10.553.396	10.553.396	11.081.598	-528.202	-4,8%
12) Debiti v/altri		15.196.340	15.196.340	15.069.783	126.557	0,8%
Totale D)	-	398.037.492	398.037.492	419.400.496	-21.363.004	-5,1%

STATO PATRIMONIALE PASSIVO E PATRIMONIO NETTO			<i>Importi: Euro</i>		
SCHEMA DI BILANCIO <i>Decreto Interministeriale _____</i>		Anno 2012	Anno 2011	VARIAZIONE 2012/2011	
				<i>Importo</i>	<i>%</i>
E) RATEI E RISCONTI PASSIVI					
1) Ratei passivi		211	763	-552	-72,3%
2) Risconti passivi		7.786	18.358.879	-18.351.093	-100,0%
Totale E)		7.997	18.359.642	-18.351.645	-100,0%
TOTALE PASSIVO E PATRIMONIO NETTO (A+B+C+D+E)		492.292.871	499.272.468	-6.979.597	-1,4%
F) CONTI D'ORDINE					
1) Canoni di leasing ancora da pagare				-	-
2) Depositi cauzionali				-	-
3) Beni in comodato		1.896.835		1.896.835	-
4) Altri conti d'ordine		12.108.274		12.108.274	-
Totale F)		14.005.109	-	14.005.109	-

CONTO ECONOMICO			Importi: Euro	
SCHEMA DI BILANCIO <i>Decreto Interministeriale _____</i>	Anno 2012	Anno 2011	VARIAZIONE 2012/2011	
			Importo	%
A) VALORE DELLA PRODUZIONE				
1) Contributi in c/esercizio	864.593.995	849.940.961	14.653.034	1,7%
a) Contributi in c/esercizio - da Regione o Provincia Autonoma per quota F.S. reg	842.832.986	827.176.420	15.656.566	1,9%
b) Contributi in c/esercizio - extra fondo	21.180.259	22.764.541	-1.584.282	-7,0%
1) <i>Contributi da Regione o Prov. Aut. (extra fondo) - vincolati</i>	12.617.872	19.764.541	-7.146.669	-36,2%
2) <i>Contributi da Regione o Prov. Aut. (extra fondo) - Risorse aggiuntive da bilancio a titolo di copertura LEA</i>			-	-
3) <i>Contributi da Regione o Prov. Aut. (extra fondo) - Risorse aggiuntive da bilancio a titolo di copertura extra LEA</i>	5.300.000		5.300.000	-
4) <i>Contributi da Regione o Prov. Aut. (extra fondo) - altro</i>		3.000.000	-3.000.000	-100,0%
5) <i>Contributi da aziende sanitarie pubbliche (extra fondo)</i>	53.165		53.165	-
6) <i>Contributi da altri soggetti pubblici</i>	3.209.222		3.209.222	-
c) Contributi in c/esercizio - per ricerca	580.750	-	580.750	-
1) <i>da Ministero della Salute per ricerca corrente</i>			-	-
2) <i>da Ministero della Salute per ricerca finalizzata</i>			-	-
3) <i>da Regione e altri soggetti pubblici</i>	580.750		580.750	-
4) <i>da privati</i>			-	-
d) Contributi in c/esercizio - da privati			-	-
2) Rettifica contributi c/esercizio per destinazione ad investimenti	-4.857.391		-4.857.391	-
3) Utilizzo fondi per quote inutilizzate contributi vincolati di esercizi precedenti	17.545.794		17.545.794	-
4) Ricavi per prestazioni sanitarie e sociosanitarie a rilevanza sanitaria	34.516.585	34.516.261	324	0,0%
a) Ricavi per prestazioni sanitarie e sociosanitarie - ad aziende sanitarie pubbliche	25.036.448	24.812.972	223.476	0,9%
b) Ricavi per prestazioni sanitarie e sociosanitarie - intramoenia	4.988.116	5.176.609	-188.493	-3,6%
c) Ricavi per prestazioni sanitarie e sociosanitarie - altro	4.492.021	4.526.680	-34.659	-0,8%
5) Concorsi, recuperi e rimborsi	43.648.546	38.811.962	4.836.584	12,5%
6) Compartecipazione alla spesa per prestazioni sanitarie (Ticket)	8.473.524	8.637.453	-163.929	-1,9%
7) Quota contributi in c/capitale imputata nell'esercizio	4.400.140	3.016.910	1.383.230	45,8%
8) Incrementi delle immobilizzazioni per lavori interni			-	-
9) Altri ricavi e proventi	660.181	718.818	-58.637	-8,2%
Totale A)	968.981.374	935.642.365	33.339.009	3,6%
B) COSTI DELLA PRODUZIONE				
1) Acquisti di beni	112.668.746	106.371.906	6.296.840	5,9%
a) Acquisti di beni sanitari	109.495.491	103.164.710	6.330.781	6,1%
b) Acquisti di beni non sanitari	3.173.255	3.207.196	-33.941	-1,1%
2) Acquisti di servizi sanitari	546.164.225	550.388.328	-4.224.103	-0,8%
a) Acquisti di servizi sanitari - Medicina di base	64.199.254	63.367.877	831.377	1,3%
b) Acquisti di servizi sanitari - Farmaceutica	64.082.038	72.130.348	-8.048.310	-11,2%
c) Acquisti di servizi sanitari per assistenza specialistica ambulatoriale	71.494.691	70.969.315	525.376	0,7%
d) Acquisti di servizi sanitari per assistenza riabilitativa	392.426	476.707	-84.281	-17,7%
e) Acquisti di servizi sanitari per assistenza integrativa	3.585.924	3.374.155	211.769	6,3%
f) Acquisti di servizi sanitari per assistenza protesica	10.188.183	10.469.815	-281.632	-2,7%
g) Acquisti di servizi sanitari per assistenza ospedaliera	216.165.705	218.812.619	-2.646.914	-1,2%
h) Acquisti prestazioni di psichiatria residenziale e semiresidenziale	5.135.449	5.210.121	-74.672	-1,4%
i) Acquisti prestazioni di distribuzione farmaci File F	7.775.606	6.997.555	778.051	11,1%
j) Acquisti prestazioni termali in convenzione	2.196.448	2.282.527	-86.079	-3,8%
k) Acquisti prestazioni di trasporto sanitario	6.861.796	6.744.745	117.051	1,7%
l) Acquisti prestazioni socio-sanitarie a rilevanza sanitaria	57.138.646	53.331.844	3.806.802	7,1%
m) Compartecipazione al personale per att. Libero-prof. (intramoenia)	3.144.420	3.252.728	-108.308	-3,3%
n) Rimborsi Assegni e contributi sanitari	8.724.444	8.926.546	-202.102	-2,3%
o) Consulenze, collaborazioni, interinale, altre prestazioni di lavoro sanitarie e socio	3.117.753	4.673.490	-1.555.737	-33,3%
p) Altri servizi sanitari e sociosanitari a rilevanza sanitaria	21.961.442	19.367.936	2.593.506	13,4%
q) Costi per differenziale Tariffe TUC			-	-

CONTO ECONOMICO		Importi: Euro			
SCHEMA DI BILANCIO <i>Decreto Interministeriale _____</i>		Anno 2012	Anno 2011	VARIAZIONE 2012/2011	
				Importo	%
3) Acquisti di servizi non sanitari		42.137.605	39.015.334	3.122.271	8,0%
a) Servizi non sanitari		40.773.648	37.801.124	2.972.524	7,9%
b) Consulenze, collaborazioni, interinale, altre prestazioni di lavoro non sanitarie		674.212	553.052	121.160	21,9%
c) Formazione		689.745	661.158	28.587	4,3%
4) Manutenzione e riparazione		7.817.803	7.081.672	736.131	10,4%
5) Godimento di beni di terzi		3.620.615	4.023.097	-402.482	-10,0%
6) Costi del personale		191.946.970	193.266.017	-1.319.047	-0,7%
a) Personale dirigente medico		63.650.509	64.885.951	-1.235.442	-1,9%
b) Personale dirigente ruolo sanitario non medico		7.398.890	7.555.154	-156.264	-2,1%
c) Personale comparto ruolo sanitario		79.086.363	79.564.798	-478.435	-0,6%
d) Personale dirigente altri ruoli		4.087.223	3.723.026	364.197	9,8%
e) Personale comparto altri ruoli		37.723.985	37.537.088	186.897	0,5%
7) Oneri diversi di gestione		1.618.727	1.686.911	-68.184	-4,0%
8) Ammortamenti		13.256.835	13.334.425	-77.590	-0,6%
a) Ammortamenti immobilizzazioni immateriali		1.146.665	1.277.293	-130.628	-10,2%
b) Ammortamenti dei Fabbricati		5.152.473	4.762.664	389.809	8,2%
c) Ammortamenti delle altre immobilizzazioni materiali		6.957.697	7.294.468	-336.771	-4,6%
9) Svalutazione delle immobilizzazioni e dei crediti		1.800.000	1.800.000	-	0,0%
10) Variazione delle rimanenze		-1.561.875	1.223.510	-2.785.385	-227,7%
a) Variazione delle rimanenze sanitarie		-1.552.920	1.175.297	-2.728.217	-232,1%
b) Variazione delle rimanenze non sanitarie		-8.955	48.213	-57.168	-118,6%
11) Accantonamenti		29.993.962	6.091.126	23.902.836	392,4%
a) Accantonamenti per rischi		4.467.800	3.625.000	842.800	23,2%
b) Accantonamenti per premio operosità		857.110	805.000	52.110	6,5%
c) Accantonamenti per quote inutilizzate di contributi vincolati		18.479.440		18.479.440	-
d) Altri accantonamenti		6.189.612	1.661.126	4.528.486	272,6%
Totale B)		949.463.613	924.282.326	25.181.287	2,7%
DIFE. TRA VALORE E COSTI DELLA PRODUZIONE (A-B)		19.517.761	11.360.039	8.157.722	71,8%
C) PROVENTI E ONERI FINANZIARI					
1) Interessi attivi ed altri proventi finanziari		9.883	12.128	-2.245	-18,5%
2) Interessi passivi ed altri oneri finanziari		3.246.451	4.095.781	-849.330	-20,7%
Totale C)		-3.236.568	-4.083.653	847.085	-20,7%
D) RETTIFICHE DI VALORE DI ATTIVITA' FINANZIARIE					
1) Rivalutazioni				-	-
2) Svalutazioni				-	-
Totale D)		-	-	-	-
E) PROVENTI E ONERI STRAORDINARI					
1) Proventi straordinari		3.588.730	6.234.770	-2.646.040	-42,4%
a) Plusvalenze		1.506	3.308	-1.802	-54,5%
b) Altri proventi straordinari		3.587.224	6.231.462	-2.644.238	-42,4%
2) Oneri straordinari		5.607.072	3.774.213	1.832.859	48,6%
a) Minusvalenze		96.084	143.061	-46.977	-32,8%
b) Altri oneri straordinari		5.510.988	3.631.152	1.879.836	51,8%
Totale E)		-2.018.342	2.460.557	-4.478.899	-182,0%
RISULTATO PRIMA DELLE IMPOSTE (A-B+C+D+E)		14.262.851	9.736.943	4.525.908	46,5%

CONTO ECONOMICO			Importi: Euro	
SCHEMA DI BILANCIO <i>Decreto Interministeriale _____</i>	Anno 2012	Anno 2011	VARIAZIONE 2012/2011	
			Importo	%
Y) IMPOSTE SUL REDDITO DELL'ESERCIZIO				
1) IRAP	13.931.284	13.868.697	62.587	0,5%
a) IRAP relativa a personale dipendente	12.820.048	12.762.940	57.108	0,4%
b) IRAP relativa a collaboratori e personale assimilato a lavoro dipendente	839.408	828.408	11.000	1,3%
c) IRAP relativa ad attività di libera professione (intraoena)	271.828	277.349	-5.521	-2,0%
d) IRAP relativa ad attività commerciali			-	-
2) IRES	303.466	290.578	12.888	4,4%
3) Accantonamento a fondo imposte (accertamenti, condoni, ecc.)			-	-
Totale Y)	14.234.750	14.159.275	75.475	0,5%
UTILE (PERDITA) DELL'ESERCIZIO	28.101	-4.422.332	4.450.433	-100,6%

SCHEMA DI RENDICONTO FINANZIARIO		ANNO 2012	ANNO 2011
OPERAZIONI DI GESTIONE REDDITUALE			
(+)	risultato di esercizio	28.100	- 4.422.334
	- Voci che non hanno effetto sulla liquidità: costi e ricavi non monetari		
(+)	ammortamenti fabbricati	5.152.473	4.762.664
(+)	ammortamenti altre immobilizzazioni materiali	6.957.697	7.294.468
(+)	ammortamenti immobilizzazioni immateriali	1.146.665	1.277.293
Ammortamenti			
(-)	Utilizzo finanziamenti per investimenti	- 2.441.183	- 2.787.551
(-)	Utilizzo fondi riserva: investimenti, incentivi al personale, successioni e donaz., plusvalenze da reinvestire	- 1.958.956	- 229.359
Utilizzo contributi in c/capitale e fondi riserva			
(+)	accantonamenti SUMAI	857.110	805.000
(-)	pagamenti SUMAI	- 370.159	- 39.741
(+)	accantonamenti TFR		
(-)	pagamenti TFR		
- Premio operosità medici SUMAI + TFR			
(+/-)	Rivalutazioni/svalutazioni di attività finanziarie		
(+)	accantonamenti a fondi svalutazioni		
(-)	utilizzo fondi svalutazioni (*)		
- Fondi svalutazione di attività			
(+)	accantonamenti a fondi per rischi e oneri	29.136.851	2.941.939
(-)	utilizzo fondi per rischi e oneri	- 1.885.447	
- Fondo per rischi ed oneri futuri			
TOTALE Flusso di CCN della gestione corrente		36.623.151	9.602.379
(+)/(-)	aumento/diminuzione debiti verso regione e provincia autonoma, esclusa la variazione relativa a debiti per acquisto di beni strumentali	1.519.437	- 299.646
(+)/(-)	aumento/diminuzione debiti verso comune	- 1.463.954	- 739.259
(+)/(-)	aumento/diminuzione debiti verso aziende sanitarie pubbliche	- 3.082.776	16.845.390
(+)/(-)	aumento/diminuzione debiti verso arpa	- 74.374	17.739
(+)/(-)	aumento/diminuzione debiti verso fornitori	6.511.558	8.140.265
(+)/(-)	aumento/diminuzione debiti tributari	- 588.182	1.392.256
(+)/(-)	aumento/diminuzione debiti verso istituti di previdenza	- 528.202	168.226
(+)/(-)	aumento/diminuzione altri debiti		
(+)/(-)	aumento/diminuzione debiti (escl. forn. di immob. e C/C bancari e istituto tesoriere)	- 4.610.891	9.922.800
(+)/(-)	aumento/diminuzione ratei e risconti passivi	- 18.351.646	1.578.650
(+)/(-)	diminuzione/aumento crediti parte corrente v/Stato quote indistinte	- 38.900	
(+)/(-)	diminuzione/aumento crediti parte corrente v/Stato quote vincolate		
(+)/(-)	diminuzione/aumento crediti parte corrente v/Regione per gettito addizionali Irpef e Irap		
(+)/(-)	diminuzione/aumento crediti parte corrente v/Regione per partecipazioni regioni a Statuto speciale		
(+)/(-)	diminuzione/aumento crediti parte corrente v/Regione - vincolate per partecipazioni regioni a Statuto speciale		
(+)/(-)	diminuzione/aumento crediti parte corrente v/Regione - gettito fiscalità regionale		
(+)/(-)	diminuzione/aumento crediti parte corrente v/Regione - altri contributi extrafondo		
(+)/(-)	diminuzione/aumento crediti parte corrente v/Regione	14.805.447	- 6.097.610
(+)/(-)	diminuzione/aumento crediti parte corrente v/Comune	- 5.471	856.105
(+)/(-)	diminuzione/aumento crediti parte corrente v/Asl-Ao	- 1.429.899	- 13.242.352
(+)/(-)	diminuzione/aumento crediti parte corrente v/ARPA	426.042	- 94.856
(+)/(-)	diminuzione/aumento crediti parte corrente v/Erario	1.765.690	- 1.352.631
(+)/(-)	diminuzione/aumento crediti parte corrente v/Altri	1.440.817	
(+)/(-)	diminuzione/aumento di crediti	8.394.203	- 8.852.423
(+)/(-)	diminuzione/aumento del magazzino		
(+)/(-)	diminuzione/aumento di acconti a fornitori per magazzino		
(+)/(-)	diminuzione/aumento rimanenze	- 1.561.875	1.223.510
(+)/(-)	diminuzione/aumento ratei e risconti attivi	314.514	- 232.306
A - Totale operazioni di gestione reddituale		40.064.689	18.836.238
ATTIVITA' DI INVESTIMENTO			

SCHEMA DI RENDICONTO FINANZIARIO		ANNO 2012	ANNO 2011
(-)	Acquisto costi di impianto e di ampliamento		
(-)	Acquisto costi di ricerca e sviluppo		
(-)	Acquisto Diritti di brevetto e diritti di utilizzazione delle opere d'ingegno	- 849.998	
(-)	Acquisto immobilizzazioni immateriali in corso		
(-)	Acquisto altre immobilizzazioni immateriali		
(-)	Acquisto immobilizzazioni immateriali		
(+)	Valore netto contabile costi di impianto e di ampliamento dismessi		
(+)	Valore netto contabile costi di ricerca e sviluppo dismessi		
(+)	Valore netto contabile Diritti di brevetto e diritti di utilizzazione delle opere d'ingegno dismessi		
(+)	Valore netto contabile immobilizzazioni immateriali in corso dismesse		
(+)	Valore netto contabile immobilizzazioni immateriali dismesse		
(+)	Valore netto contabile Immobilizzazioni Immateriali dismesse		
(-)	Acquisto terreni		
(-)	Acquisto fabbricati	- 2.086.567	
(-)	Acquisto impianti e macchinari	- 263.699	
(-)	Acquisto attrezzature sanitarie e scientifiche	- 2.670.244	
(-)	Acquisto mobili e arredi	- 1.156.996	
(-)	Acquisto automezzi	- 77.456	
(-)	Acquisto altri beni materiali	- 928.460	
(-)	Acquisto Immobilizzazioni Materiali	- 21.896.828	- 27.417.184
(+)	Valore netto contabile terreni dismessi	106.302	
(+)	Valore netto contabile fabbricati dismessi		
(+)	Valore netto contabile impianti e macchinari dismessi		
(+)	Valore netto contabile attrezzature sanitarie e scientifiche dismesse	88.987	
(+)	Valore netto contabile mobili e arredi dismessi	4.372	
(+)	Valore netto contabile automezzi dismessi	8.850	
(+)	Valore netto contabile altri beni materiali dismessi	15.552	
(+)	Valore netto contabile Immobilizzazioni Materiali dismesse	7.667.567	159.158
(-)	Acquisto crediti finanziari		
(-)	Acquisto titoli		
(-)	Acquisto Immobilizzazioni Finanziarie		- 1.000
(+)	Valore netto contabile crediti finanziari dismessi		
(+)	Valore netto contabile titoli dismessi		
(+)	Valore netto contabile Immobilizzazioni Finanziarie dismesse		1.549
(+/-)	Aumento/Diminuzione debiti v/fornitori di immobilizzazioni	- 490.813	- 1.859.172
B - Totale attività di investimento		- 22.529.430	- 29.116.648
ATTIVITA' DI FINANZIAMENTO			
(+)/(-)	diminuzione/aumento crediti vs Stato (finanziamenti per investimenti)	-	
(+)/(-)	diminuzione/aumento crediti vs Regione (finanziamenti per investimenti)	- 6.041.878	- 3.147.090
(+)/(-)	diminuzione/aumento crediti vs Regione (aumento fondo di dotazione)		
(+)/(-)	diminuzione/aumento crediti vs Regione (ripiano perdite)		
(+)/(-)	diminuzione/aumento crediti vs Regione (copertura debiti al 31.12.2005)		
(+)	aumento fondo di dotazione		-
(+)	aumento contributi in c/capitale da regione e da altri	6.172.237	6.564.981
(+)/(-)	altri aumenti/diminuzioni al patrimonio netto (*)	3.196.498	
(+)/(-)	aumenti/diminuzioni nette contabili al patrimonio netto		- 68.817
(+)/(-)	aumenti/diminuzione debiti C/C bancari e istituto tesoriere (*)	- 17.924.969	9.933.591
(+)	assunzione nuovi mutui (*)	-	-
(-)	mutui quota capitale rimborsata	- 3.002.734	- 2.877.045
C - Totale attività di finanziamento		- 17.600.847	10.405.621
FLUSSO DI CASSA COMPLESSIVO (A+B+C)		- 65.587	125.211
Delta liquidità tra inizio e fine esercizio (al netto dei conti bancari passivi)		- 65.587	125.211
Squadratura tra il valore delle disponibilità liquide nello SP e il valore del flusso di cassa complessivo		0	0

Nota integrativa al Bilancio di Esercizio al 31.12.2012

1. Criteri generali di formazione del bilancio di esercizio

Il bilancio di esercizio è costituito dallo stato patrimoniale, dal conto economico, dal rendiconto finanziario e dalla presente nota integrativa, ed è corredato dalla relazione sulla gestione. Esso è stato predisposto secondo le disposizioni del D. Lgs. 118/2011, quindi facendo riferimento al Codice Civile e ai Principi Contabili Nazionali (OIC), fatto salvo quanto difformemente previsto dallo stesso D. Lgs. 118/2011 e s.m.i., nonché dai successivi decreti ministeriali di attuazione.

La presente nota integrativa, in particolare, contiene tutte le informazioni richieste dal D. Lgs. 118/2011 e s.m.i., nonché dai successivi decreti ministeriali di attuazione. Fornisce inoltre tutte le informazioni supplementari, anche se non specificamente richieste da disposizioni di legge, ritenute necessarie a dare una rappresentazione veritiera e corretta dei fatti aziendali e in ottemperanza al postulato della chiarezza del bilancio.

Lo stato patrimoniale, il conto economico, il rendiconto finanziario e la nota integrativa sono stati predisposti in unità di euro. L'arrotondamento è stato eseguito all'unità inferiore per decimali inferiori a 0,5 Euro e all'unità superiore per decimali pari o superiori a 0,5 Euro.

Eventuali deroghe all'applicazione di disposizioni di legge:

GEN01 NO	–	Non si sono verificati casi eccezionali che impongano di derogare alle disposizioni di legge.
---------------------	---	---

Eventuali deroghe al principio di continuità di applicazione dei criteri di valutazione:

GEN02 NO	–	I criteri utilizzati nella formazione del bilancio non si discostano dai medesimi utilizzati per la formazione del bilancio del precedente esercizio, in particolare nelle valutazioni e nella continuità dei medesimi principi.
---------------------	---	--

MODIFICHE AD ALCUNI CRITERI DI RAPPRESENTAZIONE/VALUTAZIONE NELL'AMBITO DEL PRESENTE BILANCIO, RISPETTO A QUELLO CHIUSO AL 31/12/2011

Stante che all'articolo 2423-bis del codice civile, primo comma - 6° punto, si afferma che i criteri di valutazione non possono essere modificati da un esercizio all'altro e che, nel medesimo articolo al secondo comma, si precisa che deroghe a tale principio sono consentite in casi eccezionali, e che in questi casi la nota integrativa deve motivare la deroga e indicarne l'influenza sulla rappresentazione della situazione patrimoniale e finanziaria e del risultato economico, si ritiene opportuno fornire le seguenti indicazioni.

- 1) La continuità (o costanza) di applicazione dei principi contabili nel tempo è uno dei cardini della determinazione dei risultati d'esercizio e condizione essenziale della comparabilità dei bilanci. Da quanto detto si deduce che l'indicazione dei cambiamenti nei principi contabili adottati, ed in particolare nei criteri di valutazione, è condizione necessaria per la corretta preparazione ed esposizione dei dati del bilancio;

- 2) allo stato attuale le disposizioni civilistiche non stabiliscono regole e modalità da seguire per indicare in nota integrativa gli effetti di dette modificazioni dei criteri di valutazione né, tanto meno, prevedono come debba essere riflessa in bilancio la rettifica risultante dal cambiamento di criterio di valutazione;
- 3) si può quindi osservare come la norma civilistica non fornisca sufficienti e complete indicazioni per una corretta rilevazione e rappresentazione in bilancio degli effetti delle modifiche dei criteri di valutazione e necessita di essere integrata sul piano della tecnica contabile.

In considerazione di quanto sopra, si ritiene opportuno indicare le variazioni intervenute nell'esercizio 2012, nell'ambito di alcuni criteri valutativi, rispetto a quelli precedentemente adottati. Tali variazioni sono intervenute unicamente in ottemperanza a norme di Legge, in particolare a seguito dell'applicazione del D.Lgs n. 118/2011. Tali modifiche possono essere ricondotte ad un cambiamento di "principio contabile", intendendo per quest'ultimi quei principi, ivi inclusi i criteri, le procedure ed i metodi di applicazione, che stabiliscono le metodologie di individuazione dei fatti da registrare, le modalità di contabilizzazione degli eventi di gestione, i criteri di valutazione e quelli di esposizione dei valori in bilancio. In conseguenza di quanto appena affermato, si riassumono di seguito le modifiche intervenute.

Risconti passivi su contributi

Relativamente a tale casistica si è proceduto in data 01/01/2012 a girocontare i risconti passivi a specifici conti patrimoniali (Quote inutilizzate di...); nel momento in cui tali quote di contributi sono state effettivamente utilizzate, ovvero si sono sostenuti i relativi costi, si sono decrementati utilizzando in contropartita specifici conti di ricavo (utilizzo Fondi per quote inutilizzate di ...).

Inoltre, a partire dall'esercizio 2012, sempre relativamente a tali casistiche, si è proceduto ad accantonare le quote di detti contributi non ancora utilizzate al 31/12/2012, in apposito fondo per rischi e oneri, per essere rese disponibili negli esercizi successivi (di effettivo utilizzo).

E' quindi evidente come tale diversa contabilizzazione non alteri il risultato dell'esercizio, ma modifichi unicamente la rappresentazione economico-patrimoniale, ovvero incida sulla rappresentazione qualitativa dei costi/ricavi e delle poste patrimoniali.

Modifica della determinazione delle quote di ammortamento

Nel corso del 2012, si è proceduto, con riferimento a tre categorie di beni pluriennali a modificare le aliquote di ammortamento applicate fino al 31/12/2011 (ovvero quelle previste dal Regolamento regionale n.61/1995) secondo quanto stabilito dalla Tabella di cui all'Allegato 3 del D.Lgs n. 118/2011. Più in dettaglio:

Categoria	Aliquota ante 01/01/2012	Aliquota dall'01/01/2012
Attrezzature sanitarie	12,50%	20%
Altri beni materiali	12,50%	20%
Mobili e arredi	10%	12,50%

E' evidente come tale modifica abbia influito sia sul risultato economico (per tutti quei beni acquisiti con fondi propri, in assenza di contributo in c/capitale per la sterilizzazione dei connessi ammortamenti), che sul patrimonio aziendale.

A partire dal 2012 è stata inoltre applicata la procedura di ammortamento anche per i fabbricati disponibili da reddito, finora non ammortizzati in relazione a quanto disposto dai principi contabili, essendo gli stessi considerati disponibili in quanto strutturalmente non destinati allo svolgi-

mento dell'attività sanitaria, suscettibili di scambio e valutazione economica, ancorchè nell'ambito di specifica autorizzazione regionale all'alienazione e al vincolo di utilizzo delle somme introitate. L'applicazione è avvenuta per gli immobili iscritti tra i fabbricati da reddito, sia di prima dotazione che acquisiti in seguito, secondo le aliquote definite dal D.Lgs.118/2011. Poiché per i beni di prima dotazione si è provveduto in sede di iscrizione ad utilizzare quale contropartita il Fondo di Dotazione, si è provveduto, in conformità alle indicazioni regionali di cui alla nota prot. PG/2013/91967 del 11/4/2013, a girocontare in incremento ai contributi in conto capitale il controvalore di tali beni, per la sterilizzazione delle quote di ammortamento.

La modifica delle aliquote di ammortamento ha determinato nell'esercizio 2012, relativamente ai beni acquisiti con fondi propri, in assenza di contributo in c/capitale per la sterilizzazione dei connessi ammortamenti, ha determinato il seguente impatto economico:

	Valore ammortamenti calcolati con le aliquote ante 01/01/2012	Valore ammortamenti calcolati con le aliquote tabella allegato 3) D,Lgs n. 118/2011	Impatto economico
Ammortamenti non sterilizzati di competenza dell'esercizio 2012	9.033.157	11.565.913	2.532.756

In ottemperanza a quanto previsto dalla comunicazione del Ministero della Salute prot. DGPROGS n. 8036-P-25/03/2013 si è provveduto, inoltre, ad effettuare il ricalcolo degli ammortamenti dei cespiti acquistati negli anni 2011 e precedenti non ancora integralmente ammortizzati all'1/01/2012, con l'applicazione delle nuove aliquote, così come sopra indicato.

La variazione degli ammortamenti relativi al periodo suddetto non è stata imputata al Conto economico dell'esercizio 2012 ma è stata contabilizzata a Stato patrimoniale, nell'ambito del Patrimonio netto, come maggiori perdite riferite agli esercizi precedenti, per l'importo corrispondente agli ammortamenti riferiti ai cespiti acquistati in assenza di contributi in conto capitale dedicati.

Gli effetti di tale ricalcolo sono evidenziati nella tabella seguente:

Aumento Fondi ammortamento	7.541.356	
Riduzione Contributi conto capitale		328.942
Aumento Perdite pregresse		7.212.414

Modifica della rappresentazione contabile dei contributi in conto capitale per finanziamenti ex art.20 Legge 67/88 ed ex art. 36 legge regionale 38/2002

Nel corso dell'esercizio si è proceduto ad iscrivere nell'ambito di specifici conti di patrimonio netto, quei contributi in conto capitale di cui all'art. 20 della Legge n. 67/88 ed ex art. 36 Legge regionale n. 38/2002, per i quali la Regione Emilia-Romagna ha notificato il Decreto dirigenziale del Ministero della Salute di ammissione al finanziamento dell'investimento.

In precedenza la contabilizzazione nel Patrimonio Netto avveniva per le sole somme che progressivamente maturavano in base agli stati di avanzamento lavori e che venivano segnalate alla Regione

per la relativa liquidazione. Fino a quel momento i contributi in conto capitale venivano rilevati in apposito conto di memoria (conti d'ordine), e quindi iscritti in calce allo Stato Patrimoniale. L'effetto di tale diversa modalità di rilevazione, non ha avuto alcuna incidenza sul risultato economico, stante che la contropartita è rappresentata da specifico conto di credito verso la Regione, ma unicamente sull'aspetto qualitativo del Patrimonio aziendale, andando ad incrementare sia l'attivo patrimoniale che il "netto" aziendale.

Analogamente la rappresentazione dei contributi in conto capitale riferiti a finanziamenti disposti esclusivamente dalla Regione sono stati contabilizzati a Patrimonio Netto sulla base della notifica della Determina regionale di ammissione al finanziamento.

Eventuali casi di non comparabilità delle voci rispetto all'esercizio precedente:

GEN03 NO	–	Tutte le voci relative allo stato patrimoniale, al conto economico e al rendiconto finanziario dell'esercizio precedente sono comparabili con quelle del presente esercizio e non si è reso necessario alcun adattamento.
---------------------	---	---

Il bilancio dell'esercizio 2012 è stato redatto utilizzando gli schemi previsti dal D.Lgs.118/2011. Trattandosi del primo anno di utilizzo, ed avendo adottato il Bilancio d'esercizio 2011 con gli schemi vigenti in base alla normativa regionale, si è provveduto a riclassificare il Bilancio 2011 secondo il nuovo schema del D.Lgs.118/2011 al fine di rendere comparabili i risultati dei due esercizi.

Altre informazioni di carattere generale, relative alla conversione dei valori

GEN04 NO	–	Nel corso dell'esercizio non sono state effettuate conversioni di voci di bilancio espresse all'origine in moneta diversa dall'Euro.
---------------------	---	--

Altre informazioni di carattere generale

Secondo le indicazioni regionali di cui alla nota prot.PG/2013/91967 del 11.04.2013, si elencano le informazioni obbligatorie previste nel documento di Nota Integrativa fino all'esercizio 2011 che, alla luce dello schema di Nota Integrativa previsto dal D.Lgs.118/2011, trovano collocazione nella Relazione sulla gestione a cura del Direttore Generale:

- Separata rendicontazione del FRNA e commento sull'andamento della gestione FRNA;
- Elenco delle consulenze e dei servizi affidati all'esterno dall'Azienda;
- Rendicontazione della gestione di progetti e programmi di ricerca e di innovazione.

2. Criteri di valutazione adottati per la redazione del bilancio di esercizio

Il bilancio di esercizio è lo strumento di informazione patrimoniale, finanziaria ed economica dell'azienda sanitaria. Perché possa svolgere tale funzione, il bilancio è stato redatto con chiarezza, così da rappresentare in modo veritiero e corretto la situazione patrimoniale e finanziaria dell'azienda e il risultato economico dell'esercizio.

Le caratteristiche sopra menzionate sono state assicurate, laddove necessario, dall'inserimento di informazioni complementari. Se vi è stata deroga alle disposizioni di legge, essa è stata motivata e ne sono stati esplicitati gli effetti sulla situazione patrimoniale, finanziaria ed economica dell'azienda nella presente nota integrativa.

La valutazione delle voci di bilancio è stata fatta ispirandosi ai principi di prudenza e competenza, tenendo conto della funzione economica dell'elemento attivo e passivo considerato e nella prospettiva della continuazione dell'attività.

L'applicazione del principio di prudenza ha comportato la valutazione individuale degli elementi componenti le singole poste o voci delle attività o passività, per evitare compensi tra perdite che dovevano essere riconosciute e utili da non riconoscere in quanto non realizzati.

In ottemperanza al principio di competenza, l'effetto delle operazioni e degli altri eventi è stato rilevato contabilmente e attribuito all'esercizio al quale tali operazioni ed eventi si riferiscono, e non a quello in cui si concretizzano i relativi movimenti di numerario (incassi e pagamenti).

I criteri di valutazione adottati sono sintetizzati nella tabella che segue.

Posta di bilancio	Criterio di valutazione
Immobilizzazioni immateriali	Sono iscritte al costo di acquisto o di produzione, inclusi i costi accessori e l'IVA in quanto non detraibile. Sono esposte in bilancio al netto degli ammortamenti effettuati nel corso degli esercizi. Le aliquote di ammortamento sono quelle fissate dal D.Lgs. 118/2011 e s.m.i., nonché dai successivi decreti ministeriali di attuazione. L'iscrizione tra le immobilizzazioni dei costi di impianto e di ampliamento, di ricerca e sviluppo avviene con il consenso del collegio sindacale.
Immobilizzazioni materiali	Sono iscritte al costo di acquisto o di produzione, inclusi i costi accessori e l'IVA in quanto non detraibile. Sono esposte in bilancio al netto dei relativi fondi di ammortamento. Le aliquote di ammortamento sono quelle fissate dal D.Lgs. 118/2011 e s.m.i., nonché dai successivi decreti ministeriali di attuazione. Secondo quanto disposto dall'art. 50 della L.R. n. 50 del 20/12/1994 i fabbricati di primo conferimento, rilevati in termini quantitativi sulla base del decreto di Giunta Regionale n. 353 del 28/06/1996, sono stati valorizzati secondo quanto previsto dal regolamento regionale di contabilità 27/12/1995 n. 61, ovvero al valore di ricostruzione depurato dagli anni di vetustà. I fabbricati ricevuti a titolo gratuito, dalla regione o da altri soggetti pubblici e privati, successivamente alla costituzione dell'azienda, sono stati iscritti sulla base delle valutazioni risultanti da atti notarili o di recipimento. I costi di manutenzione e riparazione che non rivestono carattere incrementativo del valore e/o della funzionalità dei beni sono addebitati al conto economico dell'esercizio in cui sono sostenuti. Le spese di manutenzione e riparazione aventi natura incrementativa sono imputate all'attivo patrimoniale e, successivamente, ammortizzate. Le immobilizzazioni che, alla fine dell'esercizio, presen-

	tano un valore durevolmente inferiore rispetto al residuo costo da ammortizzare vengono iscritte a tale minor valore. Questo non viene mantenuto se negli esercizi successivi vengono meno le ragioni della svalutazione effettuata. Le immobilizzazioni materiali detenute in base a contratti di leasing finanziario vengono contabilizzate secondo quanto previsto dalla vigente normativa italiana, la quale prevede l'addebito a conto economico per competenza dei canoni, l'indicazione dell'impegno per canoni a scadere nei conti d'ordine e l'inserimento del cespite tra le immobilizzazioni solo all'atto del riscatto.
Titoli	Sono iscritti al minor valore tra il prezzo d'acquisto e quanto è possibile realizzare sulla base dell'andamento del mercato.
Partecipazioni	Sono iscritte al costo di acquisto o di sottoscrizione, eventualmente rettificato per riflettere perdite permanenti di valore. Tale minor valore non verrà mantenuto negli esercizi successivi qualora vengano meno le ragioni della svalutazione effettuata.
Rimanenze	Sono iscritte al minore tra costo di acquisto o di produzione e valore desumibile dall'andamento del mercato. Per i beni fungibili il costo è calcolato con il metodo della media ponderata.
Crediti	Sono esposti al presumibile valore di realizzo. L'adeguamento del valore nominale dei crediti al valore presunto di realizzo è ottenuto mediante apposito fondo al fine di tener conto dei rischi di inesigibilità.
Disponibilità liquide	Sono iscritte in bilancio al loro valore nominale.
Ratei e risconti	Sono determinati in proporzione al periodo temporale di competenza del costo o del ricavo comune a due o più esercizi.
Patrimonio netto	I contributi per ripiano perdite sono rilevati con le modalità previste dal D.Lgs. 118/2011 e s.m.i., nonché dai successivi decreti ministeriali di attuazione. I contributi in conto capitale sono rilevati con le modalità previste dal D.Lgs. 118/2011 e s.m.i., nonché dai successivi decreti ministeriali di attuazione. Per i beni di primo conferimento, la sterilizzazione degli ammortamenti avviene mediante storno a conto economico di quote della voce di Patrimonio Netto "Finanziamenti per beni di prima dotazione".
Fondi per rischi e oneri	I fondi per quote inutilizzate di contributi sono costituiti da accantonamenti determinati con le modalità previste dall'art. 29 comma 1, lett. e) del D.Lgs. 118/2011 e s.m.i., nonché dai successivi decreti ministeriali di attuazione. I fondi per rischi e oneri sono costituiti da accantonamenti effettuati allo scopo di coprire perdite o debiti di natura determinata e di esistenza certa o probabile, che alla data di chiusura dell'esercizio sono però indeterminati nell'ammontare e/o nella data di sopravvenienza, secondo quanto previsto dall'art. 29, comma 1, lett. g) del D.Lgs. 118/2011 e s.m.i., nonché dai successivi decreti ministeriali di attuazione.
Premio operosità Medici SUMAI	È determinato secondo le norme e disposizioni contenute nella Convenzione Unica Nazionale che regolano la determinazione del premio di operosità dei medici SUMAI.
TFR	Rappresenta l'effettivo debito maturato, in conformità alla legge e ai contratti di lavoro vigenti, verso i dipendenti. Il fondo corrisponde al totale delle singole indennità maturate alla data di chiusura del bilancio, al netto degli acconti erogati, ed è pari a quanto si sarebbe dovuto corrispondere nell'ipotesi di cessazione del rapporto di lavoro in tale data.
Debiti	Sono rilevati al loro valore nominale.
Ricavi e costi	Sono rilevati secondo i principi della prudenza e della competenza economica, anche mediante l'iscrizione dei relativi ratei e risconti.
Imposte sul reddito	Sono determinate secondo le norme e le aliquote vigenti
Conti d'ordine	Impegni e garanzie sono indicati nei conti d'ordine al loro valore contrattuale residuo. I beni di terzi sono indicati nei conti d'ordine in base al loro valore di mercato al momento dell'ingresso in azienda.

3. Dati relativi al personale

Dati sull'occupazione al 31.12.2012							
PERSONALE DIPENDENTE (*) (Conto Annuale)							
	T1				T12	T12	T13
Tipologia di personale	Personale al 31/12/11	di cui in part-time al 31/12/11	Personale al 31/12/12	di cui in part-time al 31/12/12	Numero mensilità	Totale spese a carattere stipendiali	Totale Spese Accessorie
RUOLO SANITARIO	2830	346	2769	362	31711,92	77.604.203,25	39.955.829,54
Dirigenza	704	10	697	11	8275,56	31.543.397,12	24.394.896,73
- Medico - veterinaria	605	8	601	9	7145,15	27.428.810,43	22.700.606,34
- Sanitaria	99	2	96	2	1130,41	4.114.586,69	1.694.290,39
Comparto	2126	336	2072	351	23436,36	46.060.806,13	15.560.932,81
- Categoria Ds	163	11	158	10	1733,84	4.001.589,00	1.971.112,71
- Categoria D	1943	323	1896	340	21481,19	41.650.204,08	13.441.398,23
- Categoria C	17	2	15	1	185,33	346.043,91	128.541,99
- Categoria Bs	3	0	3	0	36	62.969,14	19.879,88
RUOLO PROFESSIONALE	10	0	9	0	119	431.509,92	340.201,48
Dirigenza	10	0	9	0	119	431.509,92	340.201,48
Livello dirigenziale	10	0	9	0	119	431.509,92	340.201,48
Comparto	0	0	0	0	0	-	-
- Categoria D	0						
RUOLO TECNICO	688	78	680	79	7861,48	13.656.644,72	3.594.061,10
Dirigenza	13	0	13	0	156	568.554,86	334.069,76
Livello dirigenziale	13	0	13	0	156	568.554,86	334.069,76
Comparto	675	78	667	79	7705,48	13.088.089,86	3.259.991,34
- Categoria Ds	9	0	9	0	100,96	233.953,10	137.242,56
- Categoria D	66	7	68	7	787,09	1.513.706,35	429.665,68
- Categoria C	34	1	33	1	400,6	710.393,55	264.865,57
- Categoria Bs	430	37	427	38	4977,73	8.336.669,08	1.998.568,22
- Categoria B	129	29	123	29	1378,61	2.200.241,17	410.946,37
- Categoria A	7	4	7	4	60,49	93.126,61	18.702,94
RUOLO AMMINISTRATIVO	551	116	549	122	6115,06	11.421.909,85	3.230.966,24
Dirigenza	16	0	19	0	221,5	806.954,02	716.110,32
Livello dirigenziale	16	0	19	0	221,5	806.954,02	716.110,32
Comparto	535	116	530	122	5893,56	10.614.955,83	2.514.855,92
- Categoria Ds	24	3	23	3	256,12	583.376,92	233.541,00
- Categoria D	124	14	123	15	1432,79	2.781.385,33	737.050,79
- Categoria C	209	33	212	35	2376,67	4.254.899,88	1.025.787,61
- Categoria Bs	101	26	97	28	1095,91	1.849.724,48	351.777,20
- Categoria B	77	40	75	41	732,07	1.145.569,22	166.699,32
- Categoria A	0	0	0	0			

* E' necessario comprendere anche il personale dipendente, del comparto, a tempo determinato che però è rilevato nella tabella 2 del conto annuale con diverso criterio (uomini - anno).

Dati sull'occupazione al 31.12.12

PERSONALE DIPENDENTE (Conto Annuale)

Tipologia di personale	T1A	T1C	T1A	T1C
	Personale in comando al 31/12/11 ad altri Enti	Personale in comando al 31/12/11 da altri Enti	Personale in comando al 31/12/12 ad altri Enti	Personale in comando al 31/12/12 da altri Enti
RUOLO SANITARIO	12	3	13	2
Dirigenza	4	2	5	1
- Medico - veterinaria	2	1	3	0
- Sanitaria	2	1	2	1
Comparto	8	1	8	1
- Categoria Ds	1	0	1	0
- Categoria D	7	1	7	1
- Categoria C	0	0	0	0
- Categoria Bs	0	0	0	0
RUOLO PROFESSIONALE	0	1	0	2
Dirigenza	0	1	0	2
Livello dirigenziale	0	1	0	2
Comparto	0	0	0	0
- Categoria D	0			
RUOLO TECNICO	18	0	19	0
Dirigenza	1	0	1	0
Livello dirigenziale	1	0	1	0
Comparto	17	0	18	0
- Categoria Ds	3	0	3	0
- Categoria D	14	0	15	0
- Categoria C	0	0	0	0
- Categoria Bs	0	0	0	0
- Categoria B	0	0	0	0
- Categoria A	0	0	0	0
RUOLO AMMINISTRATIVO	17	0	16	1
Dirigenza	1	0	1	0
Livello dirigenziale	1	0	1	0
Comparto	16	0	15	1
- Categoria Ds	0	0	0	0
- Categoria D	9	0	10	0
- Categoria C	6	0	3	0
- Categoria Bs	0	0	1	1
- Categoria B	1	0	1	0
- Categoria A	0	0	0	0

PERSONALE UNIVERSITARIO (Conto Annuale T1B)

Tipologia di personale	Personale al 31/12/2011	di cui personale a tempo parziale al 31/12/2011	Personale al 31/12/2012	di cui personale a tempo parziale al 31/12/2012
RUOLO SANITARIO	0	0	0	0
Dirigenza				
Comparto				
RUOLO PROFESSIONALE	0	0	0	0
Dirigenza				
Comparto				
RUOLO TECNICO	0	0	0	0
Dirigenza				
Comparto				
RUOLO AMMINISTRATIVO	0	0	0	0
Dirigenza				
Comparto				

PERSONALE CON ALTRO CONTRATTO - FORMAZIONE LAVORO (Conto Annuale T2)

Tipologia di personale	uomini anno - anno 2011	uomini anno - anno 2012
RUOLO SANITARIO	0	0
Dirigenza	0	0
- Medico - veterinaria		
- Sanitaria		
Comparto		
RUOLO PROFESSIONALE	0	0
Dirigenza		
Comparto		
RUOLO TECNICO	0	0
Dirigenza		
Comparto		
RUOLO AMMINISTRATIVO	0	0
Dirigenza		
Comparto		

PERSONALE CON ALTRO CONTRATTO - CONTRATTO DI SOMMINISTRAZIONE (Conto Annuale T2)		
Tipologia di personale	uomini anno - anno 2011	uomini anno - anno 2012
RUOLO SANITARIO	16	12
Dirigenza	0	0
- Medico - veterinaria		
- Sanitaria		
Comparto	16	12
RUOLO PROFESSIONALE	0	0
Dirigenza		
Comparto		
RUOLO TECNICO	0	0
Dirigenza		
Comparto		
RUOLO AMMINISTRATIVO	0	0
Dirigenza		
Comparto		

PERSONALE CON ALTRO CONTRATTO - LSU (Conto Annuale T2)		
Tipologia di personale	uomini anno - anno 2011	uomini anno - anno 2012
RUOLO SANITARIO	0	0
Dirigenza	0	0
- Medico - veterinaria		
- Sanitaria		
Comparto		
RUOLO PROFESSIONALE	0	0
Dirigenza		
Comparto		
RUOLO TECNICO	0	0
Dirigenza		
Comparto		
RUOLO AMMINISTRATIVO	0	0
Dirigenza		
Comparto		

PERSONALE IN CONVENZIONE (FLS 12 quadro E per MMG e PLS)		
Tipologia di personale	Personale al 31/12/2011	Personale al 31/12/2012
MEDICINA DI BASE	537	531
MMG	338	334
PLS	84	87
Continuità assistenziale	115	110
Altro		

4. Immobilizzazioni materiali e immateriali

CODICE MOD. SP	IMMOBILIZZAZIONI IMMATERIALI	Costo storico	ESERCIZI PRECEDENTI				MOVIMENTI DELL'ESERCIZIO								Valore Netto Contabile	
			Rivalutazioni	Svalutazioni	Fondo ammortamento	Valore netto iniziale	Giroconti e Riclassificazioni	Rivalutazioni	Svalutazioni	Acquisizioni e costruzioni in economia	Manutenzioni incrementative	Interessi capitalizzati	Dismissioni (valore netto)	Ammortamenti		
AAA010	Costi d'impianto e di ampliamento	0				0										0
	<i>di cui soggetti a sterilizzazione</i>	0				0										0
AAA040	Costi di ricerca e sviluppo	0				0										0
	<i>di cui soggetti a sterilizzazione</i>	0				0										0
AAA070	Diritti di brevetto e diritti di utilizzazione delle opere d'ingegno	9.524.310	0	0	-7.785.196	1.739.114	0	0	0	849.998	0	0	0	-813.518	1.775.594	
	<i>di cui soggetti a sterilizzazione</i>	6.913	0	0	-4.290	2.623	0	0	0	849.998	0	0	0	-86.382	766.238	
AAA120	Immobilizzazioni immateriali in corso e acconti	0				0										0
AAA130	Altre immobilizzazioni immateriali	0				0										0
	<i>di cui soggette a sterilizzazione</i>	0				0										0
AAA140	Concessioni, licenze, marchi e diritti simili	0				0										0
	<i>di cui soggette a sterilizzazione</i>	0				0										0
AAA160	Migliorie su beni di terzi	4.494.664	0	0	-2.236.789	2.257.875	0	0	0	0	0	0	0	-333.147	1.924.728	
	<i>di cui soggette a sterilizzazione</i>	0	0	0	0	0	0	0	0	0	0	0	0	0	0	
AAA180	Pubblicità	0				0										0
	<i>di cui soggette a sterilizzazione</i>	0				0										0
	TOTALE IMMOBILIZZAZIONI IMMATERIALI	14.018.974	0	0	-10.021.985	3.996.989	0	0	0	849.998	0	0	0	-1.146.665	3.700.322	
	<i>di cui soggette a sterilizzazione</i>	6.913	0	0	-4.290	2.623	0	0	0	849.998	0	0	0	-86.382	766.238	

Tab. 1 – Dettagli e movimentazioni delle immobilizzazioni immateriali

DETTAGLIO COSTI D'IMPIANTO E DI AMPLIAMENTO	MOVIMENTI DELL'ESERCIZIO			ALTRE INFORMAZIONI	
	Valore iniziale	Incrementi	Valore finale	Ragioni iscrizione	Estremi del verbale del Collegio Sindacale
....			0		
....			0		
....			0		

Tab. 2 – Dettaglio costi di impianto e di ampliamento

DETTAGLIO COSTI DI RICERCA E SVILUPPO	MOVIMENTI DELL'ESERCIZIO			ALTRE INFORMAZIONI	
	Valore iniziale	Incrementi	Valore finale	Ragioni iscrizione	Estremi del verbale del Collegio Sindacale
....			0		
....			0		
....			0		

Tab. 3 – Dettaglio costi di ricerca e sviluppo

DETTAGLIO PUBBLICITA'	MOVIMENTI DELL'ESERCIZIO			ALTRE INFORMAZIONI	
	Valore iniziale	Incrementi	Valore finale	Ragioni iscrizione	Estremi del verbale del Collegio Sindacale
....			0		
....			0		
....			0		

Tab. 4 – Dettaglio costi di pubblicità

CODICE MOD. SP	IMMOBILIZZAZIONI MATERIALI	Costo storico	ESERCIZI PRECEDENTI				MOVIMENTI DELL'ESERCIZIO								Valore Netto Contabile	
			Rivalutazioni	Svalutazioni	Fondo ammortamento	Valore netto iniziale	Giroconti e Riclassificazioni	Rivalutazioni	Svalutazioni	Acquisizioni e costruzioni in economia	Manutenzioni incrementative	Interessi capitalizzati	Dismissioni (valore netto)	Ammortamenti		
AAA290	Terreni disponibili	0				0	31.000									31.000
	<i>di cui soggetti a sterilizzazione</i>	0				0										0
AAA300	Terreni indisponibili	3.672.962				3.672.962	11.716			0					-106.302	3.578.376
	<i>di cui soggetti a sterilizzazione</i>	0				0										0
AAA320	Fabbricati non strumentali (disponibili)	283.448			0	283.448				0				0	-135.194	148.254
	<i>di cui soggetti a sterilizzazione</i>	271.422			0	271.422									-134.354	137.069
AAA350	Fabbricati strumentali (indisponibili)	158.749.202			-42.527.910	116.221.292	23.314.362			2.086.567				0	-5.143.490	136.478.730
	<i>di cui soggetti a sterilizzazione</i>	90.793.838			-35.324.910	55.468.928			2.086.567						-2.570.359	54.985.135
AAA380	Impianti e macchinari	5.325.118			-4.558.309	766.809				263.699				0	-334.783	695.724
	<i>di cui soggetti a sterilizzazione</i>	0				0			263.699						-26.370	237.329
AAA410	Attrezzature sanitarie e scientifiche	55.972.652			-38.517.642	17.455.010				2.670.244				-88.987	-10.991.538	9.044.728
	<i>di cui soggette a sterilizzazione</i>	2.297.892			-1.155.911	1.141.981			2.670.244					-2.576	-974.806	2.834.843
AAA440	Mobili e arredi	18.211.957			-14.804.049	3.407.908				1.156.996				-4.372	-2.003.028	2.557.504
	<i>di cui soggetti a sterilizzazione</i>	114.687			-84.671	30.016			1.156.996					-1.350	-753.321	432.341
AAA470	Automezzi	1.995.398			-1.933.639	61.759				77.456				-8.850	-32.753	97.613
	<i>di cui soggetti a sterilizzazione</i>	74.800			-68.235	6.565			77.456					-8.850	-13.817	61.353
AAA500	Oggetti d'arte	118.010			0	118.010				0						118.010
AAA510	Altre immobilizzazioni materiali	11.545.598			-9.878.129	1.667.469				928.460				-10.112	-1.136.950	1.448.867
	<i>di cui soggetti a sterilizzazione</i>	83.770			-63.239	20.531			928.460					-2.495	-323.055	623.441
AAA540	Immobilizzazioni materiali in corso e acconti	104.389.132				104.389.132	-23.362.518			21.896.828						102.923.442
	TOTALE IMMOBILIZZAZIONI MATERIALI	360.263.477	0	0	-112.219.678	248.043.799	-5.440	0	0	29.080.249	0	0	-218.623	-19.777.737		257.122.248
	<i>di cui soggette a sterilizzazione</i>	93.636.409	0	0	-36.696.966	56.939.442	0	0	0	7.183.422	0	0	-15.271	-4.796.082		59.311.511

Tab. 5 – Dettagli e movimentazioni delle immobilizzazioni materiali

Nell'anno 2012, come previsto dal Dlgs 118/2011, si è provveduto a suddividere i terreni tra terreni indisponibili e terreni disponibili.

Si è altresì provveduto, come già dettagliato nei criteri di valutazione adottati, ad effettuare l'ammortamento sui Fabbricati da Reddito. Le quote pregresse degli anni 1996/2011 sono ricomprese nella colonna "Ammortamenti". In tale colonna è ricompresa anche la somma relativa al ricalcolo dei Fondi ammortamento dei beni in funzione precedenti al 31/12/2011, così come stabilito dal DLgs 118/2011. Il cambio di aliquota, come già esposto in precedenza, ha determinato un aumento netto dei Fondi ammortamento per Euro 7.212.414.

La quota sterilizzata nell'anno desumibile dalle tabelle n.1 e n.5 è pertanto incrementata dalle quote relative al recupero delle sterilizzazioni anni passati dei Fabbricati da Reddito e al ricalcolo di Fondi ammortamento per quei beni aventi finanziamenti dedicati.

DETTAGLIO ALTRE IMMOBILIZZAZIONI MATERIALI	Valore lordo	Fondo ammortamento	Valore netto
....			0
....			0
...			0
			0

Tab. 6 – Dettaglio altre immobilizzazioni materiali

DETTAGLIO IMMOBILIZZAZIONI MATERIALI IN CORSO	Tipologia finanziamento	MOVIMENTI DELL'ESERCIZIO			
		Valore iniziale	Incrementi	Giroconti e Riclassificazioni	Valore finale
Montecchio Emilia: Appalto integrato di progettazione ed esecuzione dei lavori di Riassetto della struttura ospedaliera "E. Franchini di Montecchio" aggiornata con perizia parcheggi al netto quota comune).	OP	18.866.061	2.152.287		21.018.348
Correggio: Riassetto della struttura ospedaliera di Correggio per la formazione di un centro per la riabilitazione post-acuta.(aggiornato con perizia n. 6)	OP	20.805.555	3.261.931		24.067.486
Guastalla: Adeguamento delle strutture esistenti alle norme di accreditamento pronto soccorso, rianimazione, cardiologia degenza di medicina e chirurgia dell'Ospedale Civile di Guastalla.	OP	4.245.629	2.597.321		6.842.950
Castelnovo né Monti: Adeguamento delle strutture esistenti alle norme di accreditamento: pediatria, ostetricia, blocco parto, medicina, ortopedia, chirurgia, day hospital, riabilitazione. Ristrutturazione e riorganizzazione del piano dei poliambulatori.	OP	7.039.951	1.960.515		9.000.466
Scandiano: Lavori di ristrutturazione dei locali adibiti a spogliatoi, centrale sterilizzazione, farmacia e adeguamento lungodegenza in area ospedaliera.	OP	1.085.304	217.307		1.302.612
Montecchio: Centro distrettuale di prevenzione e medicina di comunità per il distretto di Montecchio.	OP	884.672	3.979.978		4.864.651
Reggio Emilia: Acquisto e ristrutturazione edificio Attività Territoriali Puianello - importo ristrutturazione. 808.800 già spesi per acquisto	OP	13.775	78.614		92.390
Ospedali e distretti vari: Affidamento dei servizi di gestione e conduzione degli impianti e manutenzione degli immobili dell'Azienda USL di Reggio Emilia: manutenzioni edili elettriche e riqualificazione impianti	IMP	25.002.620	6.977.705		31.980.325
Reggio Emilia: Complesso Psichiatrico Via Petrella	OP	9.591.027		9.591.027	
Magazzino farmaceutico centralizzato	OP	2.178.739	466.687	54.212	2.591.214
Guastalla: Il lotto rimasto da girocontare	OP	285.507		285.507	0
Gas medicali gestione e manutenzione ampliamento e ristrutturazione	IMP	634.910	186.396		821.306
Gestione calore global service Centrale Guastalla	IMP	3.219.801		3.219.801	
Gestione calore global service Centrale Montecchio	IMP	4.162.134		4.162.134	
Gas medicali Correggio	IMP	305.949			305.949
Castelnovo né Monti: Progettazione isola ecologica	OP		8.010		8.010
Scandiano: Servizi territoriali	OP	17.660	786		18.446
Casa della Salute Castellarano	OP		9.291		9.291
Castelnovo Monti: Lavori adeguamento impianti Osp.C.Monti per certificazione conformità e C.P.I.	IMP	6.049.838		6.049.838	
totale		104.389.131	21.896.828	23.362.519	102.923.441

Tab. 7 – Dettaglio immobilizzazioni materiali in corso

IMM01 – Aliquote di ammortamento immobilizzazioni immateriali.

IMM01 – NO	Per le immobilizzazioni immateriali, non ci si è avvalsi della facoltà di adottare aliquote di ammortamento superiori a quelle indicate nel D.Lgs. 118/2011 e s.m.i., nonché dai successivi decreti ministeriali di attuazione.
-------------------	---

Immobilizzazioni immateriali	Aliquota indicata nel D.Lgs. 118/2011	Aliquota utilizzata dall'azienda
Diritti di brevetto e utilizzazione opere ingegno	Durata legale del diritto o, in assenza, 20%	20%
Migliorie su beni di terzi	Aliquota % maggiore tra bene e durata residua contratto	Aliquota % maggiore tra bene e durata residua contratto

IMM02 – Aliquote di ammortamento immobilizzazioni materiali.

IMM02 NO	– Per le immobilizzazioni materiali, non ci si è avvalsi della facoltà di adottare aliquote di ammortamento superiori a quelle indicate nel D.Lgs.118 /2011 e s.m.i., nonché dai successivi decreti ministeriali di attuazione.
-----------------	---

Immobilizzazioni materiali	Aliquota indicata nel D.Lgs. 118/2011	Aliquota utilizzata dall'azienda
Fabbricati non strumentali (disponibili)	3%	3%
Fabbricati strumentali (indisponibili)	3%	3%
Impianti inseriti stabilmente nel fabbricato	3%	3%
Impianti e macchinari - informatici	20%	20%
Attrezzature sanitarie	20%	20%
Mobili e arredi	12,5%	12,5%
Automezzi	25%	25%
Altre immobilizzazioni materiali	20%	20%

IMM03 – Eventuale ammortamento dimezzato per i cespiti acquistati nell'anno.

IMM03 MISTO	– Per i cespiti acquistati nell'anno, ci si è avvalsi della facoltà di dimezzare forfettariamente l'aliquota normale di ammortamento, ma soltanto per alcune categorie di beni (Diritti di brevetto e utilizzazione opere ingegno, Fabbricati, Impianti e macchinari)
--------------------	---

IMM04 – Eventuale ammortamento integrale.

IMM04 – SI	Per i cespiti di valore inferiore a € 516.46, ci si è avvalsi della facoltà di ammortizzare integralmente il bene nell'esercizio in cui il bene è divenuto disponibile e pronto per l'uso.
-------------------	--

IMM05 – Svalutazioni.

IMM05 NO	– Nel corso dell'esercizio non sono state effettuate svalutazioni di immobilizzazioni materiali e/o immateriali.
-----------------	--

IMM06 – Rivalutazioni.

IMM06 NO	– Nel corso dell’esercizio non sono state effettuate rivalutazioni di immobilizzazioni materiali e/o immateriali.
---------------------	---

IMM07 – Incrementi delle immobilizzazioni per lavori interni.

IMM07 NO	– Nel corso dell’esercizio non si sono effettuate capitalizzazioni di costi (la voce CE “Incrementi delle immobilizzazioni per lavori interni” è pari a zero).
---------------------	--

IMM08 – Oneri finanziari capitalizzati.

IMM08 NO	– Nel corso dell’esercizio non si sono capitalizzati oneri finanziari.
---------------------	--

Altre informazioni relative alle immobilizzazioni materiali e immateriali

Informazione	Caso presente in azienda?		Se sì, illustrare
IMM09 – Gravami. Sulle immobilizzazioni dell’azienda vi sono gravami quali ipoteche, privilegi, pegni, pignoramenti ecc?	NO		
IMM10 – Immobilizzazioni in contenzioso iscritte in bilancio. Sulle immobilizzazioni iscritte in bilancio sono in corso contenziosi con altre aziende sanitarie, con altri enti pubblici o con soggetti privati?	NO		
IMM11 – Immobilizzazioni in contenzioso non iscritte in bilancio. Esistono immobilizzazioni non iscritte nello stato patrimoniale perché non riconosciute come proprietà dell’azienda in seguito a contenziosi in corso con altre aziende sanitarie, con altri enti pubblici o con soggetti privati?	NO		
IMM12 – Eventuali impegni significativi assunti con fornitori per l’acquisizione di immobilizzazioni materiali. Esistono impegni già assunti, ma non ancora tradottisi in debiti?[SE SI’ ILLUSTRARE L’AMMONTARE PER SINGOLO IMPEGNO]	NO		
IMM13 – Immobilizzazioni destinate alla vendita. Esistono immobilizzazioni destinate alla vendita con apposito atto deliberativo aziendale?	NO		
IMM14 – Altro. Esistono altre informazioni che si ritiene necessario fornire per soddisfare la regola generale secondo cui “Se le informazioni richieste da specifiche disposizioni di legge non sono sufficienti a dare una rappresentazione veritiera e corretta, si devono fornire le informazioni complementari necessarie allo scopo” (art 2423 cc)?	NO		

5. Immobilizzazioni finanziarie

CODICE MOD. SP	CREDITI FINANZIARI (VALORE NOMINALE)	Valore iniziale	Incrementi	Decrementi	Valore finale
AAA660	Crediti finanziari v/Stato	0			0
AAA670	Crediti finanziari v/Regione	0			0
AAA680	Crediti finanziari v/partecipate:	0			0
	...	0			0
	...	0			0
AAA690	Crediti finanziari v/altri:				0
	<i>depositi cauzionali diversi</i>	5.232			5.232
	...				0
	TOTALE CREDITI FINANZIARI	5.232	0	0	5.232

Tab. 8 – Movimentazione dei crediti finanziari

CODICE MOD. SP	CREDITI FINANZIARI (FONDO SVALUTAZIONE)	Fondo svalutazione iniziale	Accantonamenti	Utilizzi	Fondo svalutazione finale
AAA660	Crediti finanziari v/Stato	0			0
AAA670	Crediti finanziari v/Regione	0			0
AAA680	Crediti finanziari v/partecipate:	0			0
	...				0
	...				0
AAA690	Crediti finanziari v/altri:	0			0
	...				0
	...				0
	TOTALE CREDITI FINANZIARI	0	0	0	0

Tab. 9 – Movimentazione del fondo svalutazione dei crediti finanziari

CREDITI FINANZIARI	VALORE NOMINALE DEI CREDITI AL 31/12/2012 PER ANNO DI FORMAZIONE				
	Anno 2008 e precedenti	Anno 2009	Anno 2010	Anno 2011	Anno 2012
Crediti finanziari v/Stato	0	0	0	0	0
Crediti finanziari v/Regione	0	0	0	0	0
Crediti finanziari v/partecipate:	0	0	0	0	0
...					
...					
Crediti finanziari v/altri:					
<i>Depositi cauzionali</i>	5.232	5.232	5.232	5.232	5.232
...					
TOTALE CREDITI FINANZIARI	5.232	5.232	5.232	5.232	5.232

Tab. 10 – Valore nominale dei crediti finanziari distinti per anno di formazione

CODICE MOD. SP	CREDITI FINANZIARI	VALORE NETTO DEI CREDITI AL 31/12/2012 PER SCADENZA		
		Entro 12 mesi	Tra 1 e 5 anni	Oltre 5 anni
AAA660	Crediti finanziari v/Stato	0	0	0
AAA670	Crediti finanziari v/Regione	0	0	0
AAA680	Crediti finanziari v/partecipate:	0	0	0
	...			
	...			
AAA690	Crediti finanziari v/altri:	0	5.232	0
	...			
	...			
	TOTALE CREDITI FINANZIARI	0	5.232	0

Tab. 11 – Valore netto dei crediti finanziari distinti per scadenza

CODICE MOD. SP	TITOLI CHE COSTITUISCONO IMMOBILIZZAZIONI FINANZIARIE	Costo storico	ESERCIZI PRECEDENTI			MOVIMENTI DELL'ESERCIZIO					
			Rivalutazioni	Svalutazioni	Valore iniziale	Giroconti e Ri-classificazioni	Rivalutazioni	Svalutazioni	Acquisizioni e conferimenti	Cessioni (valore contabile)	Valore contabile
AAA710	Partecipazioni:	228.958	0	-160.294	68.664	0	0	0	0	0	68.664
	Partecipazioni in imprese controllate				0						0
	Partecipazioni in imprese collegate				0						0
	Partecipazioni in altre imprese	228.958		-160.294	68.664						68.664
AAA720	Altri titoli:	195	0	-8	187	0	0	0	0	0	187
AAA730	Titoli di Stato				0						0
AAA740	Altre Obbligazioni				0						0
AAA750	Titoli azionari quotati in Borsa				0						0
AAA760	Titoli diversi	195		-8	187						187
	TOTALE	229.153	0	-160.303	68.851	0	0	0	0	0	68.851

Tab. 12 – Dettagli e movimentazioni dei titoli iscritti nelle immobilizzazioni finanziarie

ELENCO PARTECIPAZIONI	Sede	Forma giuridica	Capitale	% capitale pubblico	Patrimonio netto incluso riserve	Totale Attivo	Risultato di esercizio	% di possesso	Valore attribuito a bilancio	Criterio di valorizzazione (costo / PN)
Partecipazioni in imprese controllate:										
...										
...										
Partecipazioni in imprese collegate:										
...										
...										
Partecipazioni in altre imprese:										
Consorzio dei servizi sociali di Correggio	Correggio	Consorzio	156.298	100	135.064	185.462	-21.233	35	62.664	
Cup 2000 spa	Bologna	Società per azioni	482.579	100	3.732.720	24.818.008	359.820	1,04	5.000	
Lepida spa	Bologna	Società per azioni	18.394.000	100	19.195.874	30.847.616	430.829	0,01	1.000	

Tab. 13 – Informativa in merito alle partecipazioni iscritte nelle immobilizzazioni finanziarie

DETTAGLIO PARTECIPAZIONI	Costo storico	ESERCIZI PRECEDENTI			MOVIMENTI DELL'ESERCIZIO					
		Rivalutazioni	Svalutazioni	Valore iniziale	Giroconti e Ri-classificazioni	Rivalutazioni	Svalutazioni	Acquisizioni e conferimenti	Cessioni (valore contabile)	Valore finale
Partecipazioni in imprese controllate:				0						0
...				0						0
...				0						0
Partecipazioni in imprese collegate:				0						0
...				0						0
...				0						0
Partecipazioni in altre imprese:				0						0
Consorzio dei servizi sociali di Correggio	222.958		-160.294	62.664						62.664
Cup 2000 spa	5.000			5.000						5.000
Lepida spa	1.000			1.000						1.000

Tab. 14 – Dettagli e movimentazioni delle partecipazioni iscritte nelle immobilizzazioni finanziarie

IF01 – Svalutazione delle immobilizzazioni finanziarie.

IF01 – NO	Nel corso dell'esercizio non sono state effettuate svalutazioni delle immobilizzazioni finanziarie.
------------------	---

Altre informazioni relative alle immobilizzazioni finanziarie

Informazione	Caso presente in azienda?		Se sì, illustrare
IF02 – Gravami. Su crediti immobilizzati, partecipazioni e altri titoli dell'azienda vi sono gravami quali pegni, pignoramenti ecc?	NO		
IF03 – Contenzioso con iscrizione in bilancio. Su crediti immobilizzati, partecipazioni e altri titoli iscritti in bilancio sono in corso contenziosi con altre aziende sanitarie, con altri enti pubblici o con soggetti privati?	NO		
IF04 – Contenzioso senza iscrizione in bilancio. Esistono partecipazioni o altri titoli non iscritti nello stato patrimoniale perché non riconosciuti come proprietà dell'azienda in seguito a contenziosi in corso con altre aziende sanitarie, con altri enti pubblici o con soggetti privati?	NO		
IF05 – Altro. Esistono altre informazioni che si ritiene necessario fornire per soddisfare la regola generale secondo cui "Se le informazioni richieste da specifiche disposizioni di legge non sono sufficienti a dare una rappresentazione veritiera e corretta, si devono fornire le informazioni complementari necessarie allo scopo" (art 2423 cc)?	NO		

6. Rimanenze

RIMANENZE	Valore iniziale	Giroconti e Riclassificazioni	Incrementi	Incrementi/ Utilizzi Fondo Svalutazione magazzino	Decrementi	Valore finale	di cui presso terzi per distribuzione per nome e per conto	di cui scorte di reparto
Prodotti farmaceutici ed emoderivati:	3.669.163	0	72.889.244	0	-71.176.314	5.382.093	0	0
<i>Medicinali con AIC, ad eccezione di vaccini ed emoderivati di produzione regionale</i>	3.462.221		70.859.820		-69.113.638	5.208.404		
<i>Medicinali senza AIC</i>	5.505		270.047		-190.711	84.841		
<i>Emoderivati di produzione regionale</i>	201.437		1.759.377		-1.871.966	88.848		
Sangue ed emocomponenti	135.953		1.578.957		-1.605.380	109.530		
Dispositivi medici:	1.496.495	0	23.034.404	0	-23.164.811	1.366.088	0	0
<i>Dispositivi medici</i>	1.317.017		18.389.599		-18.539.612	1.167.003		
<i>Dispositivi medici impiantabili attivi</i>					0	0		
<i>Dispositivi medico diagnostici in vitro (IVD)</i>	179.478		4.644.806		-4.625.199	199.085		
Prodotti dietetici	25.488		817.015		-806.407	36.096		
Materiali per la profilassi (vaccini)	140.061		3.158.366		-3.070.760	227.667		
Prodotti chimici	1.613		9.272		-9.497	1.388		
Materiali e prodotti per uso veterinario	478		12.617		-12.026	1.068		
Altri beni e prodotti sanitari	62.539		993.899		-1.029.418	27.020		
Acconti per acquisto di beni e prodotti sanitari						0		
RIMANENZE BENI SANITARI	5.531.789	0	102.493.773	0	-100.874.613	7.150.950	0	0
Prodotti alimentari						0		
Materiali di guardaroba, di pulizia e di convivenza in genere	3.226				-3.226	0		
Combustibili, carburanti e lubrificanti						0		
Supporti informatici e cancelleria						0		
Materiale per la manutenzione						0		
Altri beni e prodotti non sanitari						0		
Acconti per acquisto di beni e prodotti non sanitari						0		
RIMANENZE BENI NON SANITARI	3.226	0	0	0	-3.226	0	0	0

Tab. 15 – Movimentazioni delle rimanenze di beni sanitari: attività commerciale

C	RIMANENZE	Valore iniziale	Giroconti e Ri-classificazioni	Incrementi	Incrementi/Utilizzi Fondo Svalutazione magazzino	Decrementi	Valore finale	di cui presso terzi per distribuzione per nome e per conto	di cui scorte di reparto
ABA020	Prodotti farmaceutici ed emoderivati:	1.796.473	-	43.619.627	-	43.624.575	1.791.525	-	391.607
	<i>Medicinali con AIC, ad eccezione di vaccini ed emoderivati di produzione regionale</i>	1.790.473		43.496.162		43.506.114	1.780.520		391.112
	<i>Medicinali senza AIC</i>	2.906		50.609		45.013	8.503		24
	<i>Emoderivati di produzione regionale</i>	3.094		72.856		73.448	2.502		472
ABA030	Sangue ed emocomponenti	19.823		357.759		354.965	22.616		3.598
ABA040	Dispositivi medici:	1.435.142	-	10.530.370	-	10.566.813	1.398.699	-	347.325
	<i>Dispositivi medici</i>	1.077.846		7.616.524		7.632.335	1.062.035		338.045
	<i>Dispositivi medici impiantabili attivi</i>						-		
	<i>Dispositivi medico diagnostici in vitro (IVD)</i>	357.295		2.913.846		2.934.478	336.663		9.280
ABA050	Prodotti dietetici	28.333	-	454.902	-	455.620	27.616		1.411
ABA060	Materiali per la profilassi (vaccini)	1.214		16.429		16.428	1.214		-
ABA070	Prodotti chimici	10.917		5.165		1.548	14.534		-
ABA080	Materiali e prodotti per uso veterinario	533		604		604	533		-
ABA090	Altri beni e prodotti sanitari	120.570		707.434		737.978	90.026		5.818
ABA100	Acconti per acquisto di beni e prodotti sanitari						-		
	RIMANENZE BENI SANITARI	3.413.004	-	55.692.290	-	- 55.758.531	3.346.763	-	749.759

ABA120	Prodotti alimentari						-		
ABA130	Materiali di guardaroba, di pulizia e di convivenza in genere	123.506		593.172		587.742	128.936		
ABA140	Combustibili, carburanti e lubrificanti	21.209				21.209	-		
ABA150	Supporti informatici e cancelleria	204.338		930.830		917.047	218.122		
ABA160	Materiale per la manutenzione	10.129		166.480		168.179	8.430		
ABA170	Altri beni e prodotti non sanitari	7.194		137.400		124.750	19.844		
ABA180	Acconti per acquisto di beni e prodotti non sanitari						-		
	RIMANENZE BENI NON SANITARI	366.377	-	1.827.881	-	- 1.818.926	375.332	-	-

RIM01 – Svalutazioni.

RIM01 – NO	Nel corso dell'esercizio non sono state effettuate svalutazioni di rimanenze obsolete o a lento rigiro
-------------------	--

Altre informazioni relative alle rimanenze.

Informazione	Caso presente in azienda?		Se sì, illustrare
RIM02 – Gravami. Sulle rimanenze dell'azienda vi sono gravami quali pegni, patti di riservato dominio, pignoramenti ecc?	NO		
RIM03 – Modifiche di classificazione. Nel corso dell'esercizio vi sono stati rilevanti cambiamenti nella classificazione delle voci?	NO		
RIM04 – Valore a prezzi di mercato. Vi è una differenza, positiva e significativa, tra il valore delle rimanenze a prezzi di mercato e la loro valutazione a bilancio?	NO		
RIM05 – Altro. Esistono altre informazioni che si ritiene necessario fornire per soddisfare la regola generale secondo cui "Se le informazioni richieste da specifiche disposizioni di legge non sono sufficienti a dare una rappresentazione veritiera e corretta, si devono fornire le informazioni complementari necessarie allo scopo" (art 2423 cc)?	NO		

7. Crediti

CODICE MOD. SP	CREDITI (VALORE NOMINALE)	MOVIMENTI DELL'ESERCIZIO				di cui per fatture da emettere
		Valore iniziale	Incrementi	Decrementi	Valore finale	
	CREDITI V/STATO - PARTE CORRENTE	3.626	38.900	0	42.526	
	Crediti v/Stato per spesa corrente e acconti:	0	38.900	0	38.900	
ABA210	Crediti v/Stato per spesa corrente - Integrazione a norma del D.Lvo 56/2000	0			0	
ABA220	Crediti v/Stato per spesa corrente - FSN	0			0	
ABA230	Crediti v/Stato per mobilità attiva extraregionale	0			0	
ABA240	Crediti v/Stato per mobilità attiva internazionale	0	38.900		38.900	
ABA250	Crediti v/Stato per acconto quota fabbisogno sanitario regionale standard	0			0	
ABA260	Crediti v/Stato per finanziamento sanitario aggiuntivo corrente	0			0	
	Crediti v/Stato - altro:	3.626	0	0	3.626	
ABA270	Crediti v/Stato per spesa corrente - altro	3.626	0	0	3.626	
	CREDITI V/STATO - INVESTIMENTI	0	0	0	0	
ABA280	Crediti v/Stato per finanziamenti per investimenti:	0	0	0	0	
				0	
	CREDITI V/STATO - RICERCA	0	0	0	0	
ABA300	Crediti v/Stato per ricerca corrente - Ministero della Salute	0			0	
ABA310	Crediti v/Stato per ricerca finalizzata - Ministero della Salute	0			0	
ABA320	Crediti v/Stato per ricerca - altre Amministrazioni centrali	0			0	
ABA330	Crediti v/Stato per ricerca - finanziamenti per investimenti	0			0	
ABA340	CREDITI V/PREFETTURE	4.767.953	544.114	-459.370	4.852.698	
	TOTALE CREDITI V/STATO	4.771.578	583.014	-459.370	4.895.223	

	CREDITI V/REGIONE O P.A. PER SPESA CORRENTE	125.333.265	1.118.030.910	-1.142.993.694	100.370.480	
	Crediti v/Regione o P.A. per finanziamento sanitario ordinario corrente:	114.386.607	1.042.085.691	-1.070.911.787	85.560.511	
ABA370	Crediti v/Regione o P.A. per spesa corrente - IRAP	0			0	
ABA380	Crediti v/Regione o P.A. per spesa corrente - Addizionale IRPEF	0			0	
ABA390	Crediti v/Regione o P.A. per quota FSR	114.386.607	1.042.085.691	-1.070.911.787	85.560.511	
ABA400	Crediti v/Regione o P.A. per mobilità attiva intraregionale	0			0	
ABA410	Crediti v/Regione o P.A. per mobilità attiva extraregionale	0	0		0	
ABA420	Crediti v/Regione o P.A. per acconto quota FSR	0			0	
ABA430	Crediti v/Regione o P.A. per finanziamento sanitario aggiuntivo corrente LEA				0	
ABA440	Crediti v/Regione o P.A. per finanziamento sanitario aggiuntivo corrente extra LEA	0	5.300.000		5.300.000	
ABA450	Crediti v/Regione o P.A. per spesa corrente - altro	10.946.658	70.645.219	-72.081.907	9.509.969	
ABA460	CREDITI V/REGIONE O P.A. PER RICERCA:	0	0	0	0	
				0	
	CREDITI V/REGIONE O P.A. PER VERSAMENTI A PATRIMONIO NETTO	4.873.356	21.018.524	-14.976.646	10.915.235	
ABA480	Crediti v/Regione o P.A. per finanziamenti per investimenti	4.873.356	21.018.524	-14.976.646	10.915.235	
ABA490	Crediti v/Regione o P.A. per incremento fondo dotazione	0			0	
	Crediti v/Regione o P.A. per ripiano perdite:	0	0	0	0	
ABA500	Crediti v/Regione o P.A. per ripiano perdite	0			0	
ABA510	Crediti v/Regione per copertura debiti al 31/12/2005	0			0	
ABA520	Crediti v/Regione o P.A. per ricostituzione risorse da investimenti esercizi precedenti	0			0	
	TOTALE CREDITI V/REGIONE O PROVINCIA AUTONOMA	130.206.621	1.139.049.433	-1.157.970.340	111.285.715	

Tab. 16 – Movimentazioni dei crediti (valore nominale) – I parte

CODICE MOD. SP	CREDITI (VALORE NOMINALE)	MOVIMENTI DELL'ESERCIZIO				di cui per fatture da emettere
		Valore iniziale	Incrementi	Decrementi	Valore finale	
ABA530	CREDITI V/COMUNI	2.813.284	1.956.386	-1.950.916	2.818.754	
				0	
	CREDITI V/AZIENDE SANITARIE PUBBLICHE DELLA REGIONE	76.837.757	59.893.514	-56.844.291	79.886.981	
ABA560	Crediti v/Aziende sanitarie pubbliche della Regione - mobilità in compensazione	1.767.288	12.760.494	-10.210.722	4.317.059	
ABA570	Crediti v/Aziende sanitarie pubbliche della Regione - mobilità non in compensazione	0			0	
ABA580	Crediti v/Aziende sanitarie pubbliche della Regione - altre prestazioni	75.070.470	47.133.020	-46.633.569	75.569.922	2.887.058
ABA590	Acconto quota FSR da distribuire	0			0	
ABA600	CREDITI V/AZIENDE SANITARIE PUBBLICHE FUORI REGIONE	0			0	
	TOTALE CREDITI V/AZIENDE SANITARIE PUBBLICHE	76.837.757	59.893.514	-56.844.291	79.886.981	
	CREDITI V/SOCIETA' PARTECIPATE E/O ENTI DIPENDENTI	747.385	90.453	-516.495	321.343	
ABA620	Crediti v/enti regionali:	747.385	90.453	-516.495	321.343	
	ARPA	747.385	90.453	-516.495	321.343	
				0	
ABA630	Crediti v/sperimentazioni gestionali:	0	0	0	0	
				0	
ABA640	Crediti v/altre partecipate:	0	0	0	0	
				0	
ABA650	CREDITI V/ERARIO	8.354.399	11.010.604	-12.776.294	6.588.709	
	iva c/acquisti	8.354.399	11.010.604	-12.776.294	6.588.709	
					0	
	CREDITI V/ALTRI	16.326.860	115.039.643	-112.326.700	19.039.803	
ABA670	Crediti v/clienti privati	8.912.976	99.950.066	-96.533.816	12.329.226	
ABA680	Crediti v/gestioni liquidatorie	378.342	0	0	378.342	
				0	
ABA690	Crediti v/altri soggetti pubblici	1.310.760	1.059.626	-1.279.122	1.091.264	
	verso altre amministrazioni	1.310.760	1.059.626	-1.279.122	1.091.264	820.410
				0	
ABA700	Crediti v/altri soggetti pubblici per ricerca	0	0	0	0	
				0	
ABA710	Altri crediti diversi	5.724.782	14.029.951	-14.513.762	5.240.971	
	crediti verso dipendenti	57.442	29.123	-11.430	75.135	
	altri crediti	8.842	92.826	-90.959	10.709	
	depositi somme aree espropriate	155.756	0	0	155.756	
	crediti per sanzioni amministrative	1.679.471	680.264	-58.843	2.300.892	331.286
	crediti per attività dip. Prevenzione	21.651	490.289	-492.057	19.883	
	crediti per prestazioni sanitarie	3.801.619	12.737.450	-13.860.473	2.678.596	2.338.693
					0	

Tab. 17 – Movimentazioni dei crediti (valore nominale) – Il parte

CODICE MOD. SP	FONDO SVALUTAZIONE CREDITI	Fondo svalutazione iniziale	Accantonamenti	Utilizzi	Fondo svalutazione finale
	CREDITI V/STATO - PARTE CORRENTE	0	0	0	0
	Crediti v/Stato per spesa corrente e acconti:	0	0	0	0
ABA210	Crediti v/Stato per spesa corrente - Integrazione a norma del D.Lvo 56/2000				0
ABA220	Crediti v/Stato per spesa corrente - FSN				0
ABA230	Crediti v/Stato per mobilità attiva extraregionale				0
ABA240	Crediti v/Stato per mobilità attiva internazionale				0
ABA250	Crediti v/Stato per acconto quota fabbisogno sanitario regionale standard				0
ABA260	Crediti v/Stato per finanziamento sanitario aggiuntivo corrente				0
	Crediti v/Stato - altro:	0	0	0	0
ABA270	Crediti v/Stato per spesa corrente - altro				0
	CREDITI V/STATO - INVESTIMENTI	0	0	0	0
ABA280	Crediti v/Stato per finanziamenti per investimenti:	0	0	0	0
				0
	CREDITI V/STATO - RICERCA	0	0	0	0
ABA300	Crediti v/Stato per ricerca corrente - Ministero della Salute				0
ABA310	Crediti v/Stato per ricerca finalizzata - Ministero della Salute				0
ABA320	Crediti v/Stato per ricerca - altre Amministrazioni centrali				0
ABA330	Crediti v/Stato per ricerca - finanziamenti per investimenti				0
ABA340	CREDITI V/PREFETTURE	-2.894.074		-1.300.000	-4.194.074
	TOTALE CREDITI V/STATO	-2.894.074	0	-1.300.000	-4.194.074

	CREDITI V/REGIONE O P.A. PER SPESA CORRENTE	0	0	0	0
	Crediti v/Regione o P.A. per finanziamento sanitario ordinario corrente:	0	0	0	0
ABA370	Crediti v/Regione o P.A. per spesa corrente - IRAP				0
ABA380	Crediti v/Regione o P.A. per spesa corrente - Addizionale IRPEF				0
ABA390	Crediti v/Regione o P.A. per quota FSR				0
ABA400	Crediti v/Regione o P.A. per mobilità attiva intraregionale				0
ABA410	Crediti v/Regione o P.A. per mobilità attiva extraregionale				0
ABA420	Crediti v/Regione o P.A. per acconto quota FSR				0
ABA430	Crediti v/Regione o P.A. per finanziamento sanitario aggiuntivo corrente LEA				0
ABA440	Crediti v/Regione o P.A. per finanziamento sanitario aggiuntivo corrente extra LEA				0
ABA450	Crediti v/Regione o P.A. per spesa corrente - altro				0
ABA460	CREDITI V/REGIONE O P.A. PER RICERCA:	0	0	0	0
				0
	CREDITI V/REGIONE O P.A. PER VERSAMENTI A PATRIMONIO NETTO	0	0	0	0
ABA480	Crediti v/Regione o P.A. per finanziamenti per investimenti				0
ABA490	Crediti v/Regione o P.A. per incremento fondo dotazione				0
	Crediti v/Regione o P.A. per ripiano perdite:	0	0	0	0
ABA500	Crediti v/Regione o P.A. per ripiano perdite				0
ABA510	Crediti v/Regione per copertura debiti al 31/12/2005				0
ABA520	Crediti v/Regione o P.A. per ricostituzione risorse da investimenti esercizi precedenti				0
	TOTALE CREDITI V/REGIONE O PROVINCIA AUTONOMA	0	0	0	0

Tab. 18 – Movimentazioni del fondo svalutazione crediti – I parte

CODICE MOD. SP	FONDO SVALUTAZIONE CREDITI	Fondo svalutazione iniziale	Accantonamenti	Utilizzi	Fondo svalutazione finale
ABA530	CREDITI V/COMUNI	0	0	0	0
				0
	CREDITI V/AZIENDE SANITARIE PUBBLICHE DELLA REGIONE	-62.403	0	0	-62.403
ABA560	Crediti v/Aziende sanitarie pubbliche della Regione - mobilità in compensazione				0
ABA570	Crediti v/Aziende sanitarie pubbliche della Regione - mobilità non in compensazione				0
ABA580	Crediti v/Aziende sanitarie pubbliche della Regione - altre prestazioni	-62.403	0	0	-62.403
ABA590	Acconto quota FSR da distribuire				0
ABA600	CREDITI V/AZIENDE SANITARIE PUBBLICHE FUORI REGIONE				0
	TOTALE CREDITI V/AZIENDE SANITARIE PUBBLICHE	-62.403	0	0	-62.403
	CREDITI V/SOCIETA' PARTECIPATE E/O ENTI DIPENDENTI	0	0	0	0
ABA620	Crediti v/enti regionali:	0	0	0	0
				0
ABA630	Crediti v/sperimentazioni gestionali:	0	0	0	0
				0
ABA640	Crediti v/altre partecipate:	0	0	0	0
				0
ABA650	CREDITI V/ERARIO	0	0	0	0
				0
	CREDITI V/ALTRI	-1.944.511	340.044	-761.846	-2.366.313
ABA670	Crediti v/clienti privati				0
ABA680	Crediti v/gestioni liquidatorie	0	0	0	0
				0
ABA690	Crediti v/altri soggetti pubblici	0	0	0	0
				0
ABA700	Crediti v/altri soggetti pubblici per ricerca	0	0	0	0
				0
ABA710	Altri crediti diversi	-1.944.511	340.044	-761.846	-2.366.313
	<i>verso altri soggetti</i>	-1.627.156	19.240	-500.018	-2.107.934
	<i>per storno crediti già riscossi</i>	-317.355	320.804	-261.828	-258.379

Tab. 19 – Movimentazioni del fondo svalutazione crediti – Il parte

CODICE MOD. SP	CREDITI	VALORE NOMINALE DEI CREDITI AL 31/12/2012 PER ANNO DI FORMAZIONE				
		Anno 2008 e precedenti	Anno 2009	Anno 2010	Anno 2011	Anno 2012
	CREDITI V/STATO - PARTE CORRENTE	11.472	11.239	3.626	3.626	42.526
	Crediti v/Stato per spesa corrente e acconti:		0	0	0	38.900
ABA210	Crediti v/Stato per spesa corrente - Integrazione a norma del D.Lvo 56/2000					
ABA220	Crediti v/Stato per spesa corrente - FSN					
ABA230	Crediti v/Stato per mobilità attiva extraregionale					
ABA240	Crediti v/Stato per mobilità attiva internazionale					38.900
ABA250	Crediti v/Stato per acconto quota fabbisogno sanitario regionale standard					
ABA260	Crediti v/Stato per finanziamento sanitario aggiuntivo corrente					
	Crediti v/Stato - altro:	11.472	11.239	3.626	3.626	3.626
ABA270	Crediti v/Stato per spesa corrente - altro	11.472	11.239	3.626	3.626	3.626
	CREDITI V/STATO - INVESTIMENTI	0	0	0	0	0
ABA280	Crediti v/Stato per finanziamenti per investimenti:	0	0	0	0	0
					
	CREDITI V/STATO - RICERCA	0	0	0	0	0
ABA300	Crediti v/Stato per ricerca corrente - Ministero della Salute					
ABA310	Crediti v/Stato per ricerca finalizzata - Ministero della Salute					
ABA320	Crediti v/Stato per ricerca - altre Amministrazioni centrali					
ABA330	Crediti v/Stato per ricerca - finanziamenti per investimenti					
ABA340	CREDITI V/PREFETTURE	3.045.691	3.231.401	3.480.210	4.767.953	4.852.698
	TOTALE CREDITI V/STATO	3.057.163	3.242.640	3.483.836	4.771.579	4.895.224

	CREDITI V/REGIONE O P.A. PER SPESA CORRENTE	158.283.805	105.490.284	109.355.170	125.333.265	100.370.480
	Crediti v/Regione o P.A. per finanziamento sanitario ordinario corrente:	129.525.011	89.868.177	107.759.324	114.386.607	85.560.511
ABA370	Crediti v/Regione o P.A. per spesa corrente - IRAP					
ABA380	Crediti v/Regione o P.A. per spesa corrente - Addizionale IRPEF					
ABA390	Crediti v/Regione o P.A. per quota FSR	92.158.606	89.868.177	107.759.324	114.386.607	85.560.511
ABA400	Crediti v/Regione o P.A. per mobilità attiva intraregionale					
ABA410	Crediti v/Regione o P.A. per mobilità attiva extraregionale	37.366.405				
ABA420	Crediti v/Regione o P.A. per acconto quota FSR					
ABA430	Crediti v/Regione o P.A. per finanziamento sanitario aggiuntivo corrente LEA					
ABA440	Crediti v/Regione o P.A. per finanziamento sanitario aggiuntivo corrente extra LEA					5.300.000
ABA450	Crediti v/Regione o P.A. per spesa corrente - altro	28.758.794	15.622.107	1.595.846	10.946.658	9.509.969
ABA460	CREDITI V/REGIONE O P.A. PER RICERCA:	0	0	0	0	0
					
	CREDITI V/REGIONE O P.A. PER VERSAMENTI A PATRIMONIO NETTO	13.633.322	18.960.134	1.726.267	4.873.356	10.915.235
ABA480	Crediti v/Regione o P.A. per finanziamenti per investimenti	13.633.322	18.960.134	1.726.267	4.873.356	10.915.235
ABA490	Crediti v/Regione o P.A. per incremento fondo dotazione					
	Crediti v/Regione o P.A. per ripiano perdite:	0	0	0	0	0
ABA500	Crediti v/Regione o P.A. per ripiano perdite					
ABA510	Crediti v/Regione per copertura debiti al 31/12/2005					
ABA520	Crediti v/Regione o P.A. per ricostituzione risorse da investimenti esercizi precedenti					
	TOTALE CREDITI V/REGIONE O PROVINCIA AUTONOMA	171.917.127	124.450.418	111.081.437	130.206.621	111.285.715

Tab. 20 – Valore nominale dei crediti distinti per anno di formazione – I parte

CODICE MOD. SP	CREDITI	VALORE NOMINALE DEI CREDITI AL 31/12/2012 PER ANNO DI FORMAZIONE				
		Anno 2008 e precedenti	Anno 2009	Anno 2010	Anno 2011	Anno 2012
ABA530	CREDITI V/COMUNI	1.861.302	2.896.366	3.669.390	2.813.284	2.818.754
	<i>crediti verso comuni e provincia</i>	1.861.302	2.896.366	3.669.390	2.813.284	2.818.754
					
	CREDITI V/AZIENDE SANITARIE PUBBLICHE DELLA REGIONE	50.201.948	59.625.615	59.933.003	76.837.758	79.886.981
ABA560	Crediti v/Aziende sanitarie pubbliche della Regione - mobilità in compensazione	0	740.373		1.767.288	4.317.059
ABA570	Crediti v/Aziende sanitarie pubbliche della Regione - mobilità non in compensazione	0	0	0	0	0
ABA580	Crediti v/Aziende sanitarie pubbliche della Regione - altre prestazioni	50.201.948	58.885.242	59.933.003	75.070.470	75.569.922
ABA590	Acconto quota FSR da distribuire					
ABA600	CREDITI V/AZIENDE SANITARIE PUBBLICHE FUORI REGIONE	0	0	0	0	0
	TOTALE CREDITI V/AZIENDE SANITARIE PUBBLICHE	50.201.948	59.625.615	59.933.003	76.837.758	79.886.981
	CREDITI V/SOCIETA' PARTECIPATE E/O ENTI DIPENDENTI	442.583	582.824	652.529	747.385	321.343
ABA620	Crediti v/enti regionali:	442.583	582.824	652.529	747.385	321.343
	<i>crediti verso ARPA</i>	442.583	582.824	652.529	747.385	321.343
					
ABA630	Crediti v/sperimentazioni gestionali:	0	0	0	0	0
	0	0	0	0	0
ABA640	Crediti v/altre partecipate:	0	0	0	0	0
					
ABA650	CREDITI V/ERARIO	6.780.795	5.950.109	7.001.768	8.354.400	6.588.709
	<i>credito verso ired</i>		23		0	0
	<i>iva c/acquisti in sospeso</i>	670.234	666.640	657.725	648.698	684.400
	<i>iva c/acquisti deducibile al pagamento</i>	6.110.561	5.283.446	6.344.020	7.705.702	5.904.309
					
	CREDITI V/ALTRI	18.371.898	28.308.062	16.691.176	16.326.860	19.039.803
ABA670	Crediti v/clienti privati	11.129.214	10.996.953	9.437.636	8.912.976	12.329.227
ABA680	Crediti v/gestioni liquidatorie	376.578	376.578	378.342	378.342	378.342
	<i>stralcio</i>	376.578	376.578	378.342	378.342	378.342
					
ABA690	Crediti v/altri soggetti pubblici	486.068	992.652	1.153.638	1.310.760	1.091.264
	<i>altre amministrazioni pubbliche</i>	486.068	992.652	1.153.638	1.310.760	1.091.264
					
ABA700	Crediti v/altri soggetti pubblici per ricerca	0	0	0	0	0
					
ABA710	Altri crediti diversi	6.380.038	15.941.879	5.721.560	5.724.782	5.240.970
	<i>verso dipendenti per acconti diversi</i>	48.918	53.444	58.250	57.442	75.135
	<i>verso istituto tesoriere</i>	241.702	241.702	241.702		
	<i>depositi somme per aree espropriate</i>	155.756	155.756	155.756	155.756	155.756
	<i>per sanzioni amministrative</i>	1.329.493	1.573.242	1.409.834	1.679.471	2.300.892
	<i>altri crediti</i>	140.733	183.943	461.316	277.979	39.208
	<i>fatture de note a emettere</i>	4.463.436	13.733.792	3.394.702	3.554.134	2.669.979
					

Tab. 21 – Valore nominale dei crediti distinti per anno di formazione – Il parte

CODICE MOD. SP	CREDITI	VALORE NETTO DEI CREDITI AL 31/12/X PER SCADENZA		
		Entro 12 mesi	Tra 1 e 5 anni	Oltre 5 anni
	CREDITI V/STATO - PARTE CORRENTE	0	42.526	0
	Credit v/Stato per spesa corrente e acconti:	0	0	0
ABA210	<i>Credit v/Stato per spesa corrente - Integrazione a norma del D.Lvo 56/2000</i>			
ABA220	<i>Credit v/Stato per spesa corrente - FSN</i>			
ABA230	<i>Credit v/Stato per mobilità attiva extraregionale</i>			
ABA240	<i>Credit v/Stato per mobilità attiva internazionale</i>			
ABA250	<i>Credit v/Stato per acconto quota fabbisogno sanitario regionale standard</i>			
ABA260	<i>Credit v/Stato per finanziamento sanitario aggiuntivo corrente</i>			
	Credit v/Stato - altro:	0	42.526	0
ABA270	<i>Credit v/Stato per spesa corrente - altro</i>		42.526	
	CREDITI V/STATO - INVESTIMENTI	0	0	0
ABA280	Credit v/Stato per finanziamenti per investimenti:	0	0	0
			
	CREDITI V/STATO - RICERCA	0	0	0
ABA300	Credit v/Stato per ricerca corrente - Ministero della Salute			
ABA310	<i>Credit v/Stato per ricerca finalizzata - Ministero della Salute</i>			
ABA320	<i>Credit v/Stato per ricerca - altre Amministrazioni centrali</i>			
ABA330	Credit v/Stato per ricerca - finanziamenti per investimenti			
ABA340	CREDITI V/PREFETTURE	185.000	473.624	
	TOTALE CREDITI V/STATO	185.000	516.150	0

	CREDITI V/REGIONE O P.A. PER SPESA CORRENTE	25.809.969	61.200.000	13.360.511
	Credit v/Regione o P.A. per finanziamento sanitario ordinario corrente:	15.000.000	58.000.000	12.560.511
ABA370	<i>Credit v/Regione o P.A. per spesa corrente - IRAP</i>			
ABA380	<i>Credit v/Regione o P.A. per spesa corrente - Addizionale IRPEF</i>			
ABA390	<i>Credit v/Regione o P.A. per quota FSR</i>	15.000.000	58.000.000	12.560.511
ABA400	<i>Credit v/Regione o P.A. per mobilità attiva intraregionale</i>			
ABA410	<i>Credit v/Regione o P.A. per mobilità attiva extraregionale</i>			
ABA420	<i>Credit v/Regione o P.A. per acconto quota FSR</i>			
ABA430	Credit v/Regione o P.A. per finanziamento sanitario aggiuntivo corrente LEA			
ABA440	Credit v/Regione o P.A. per finanziamento sanitario aggiuntivo corrente extra LEA	5.300.000		
ABA450	Credit v/Regione o P.A. per spesa corrente - altro	5.509.969	3.200.000	800.000
ABA460	CREDITI V/REGIONE O P.A. PER RICERCA:	0	0	0
			
			
	CREDITI V/REGIONE O P.A. PER VERSAMENTI A PATRIMONIO NETTO	1.800.000	7.700.000	1.415.235
ABA480	Credit v/Regione o P.A. per finanziamenti per investimenti	1.800.000	7.700.000	1.415.235
ABA490	Credit v/Regione o P.A. per incremento fondo dotazione			
	Credit v/Regione o P.A. per ripiano perdite:			
ABA500	<i>Credit v/Regione o P.A. per ripiano perdite</i>			
ABA510	<i>Credit v/Regione per copertura debiti al 31/12/2005</i>			
ABA520	<i>Credit v/Regione o P.A. per ricostituzione risorse da investimenti esercizi precedenti</i>			
	TOTALE CREDITI V/REGIONE O PROVINCIA AUTONOMA	27.609.969	68.900.000	14.775.746

Tab. 22 – Valore netto dei crediti per anno di scadenza – I parte

CODICE MOD. SP	CREDITI	VALORE NETTO DEI CREDITI AL 31/12/2012 PER SCADENZA		
		Entro 12 mesi	Tra 1 e 5 anni	Oltre 5 anni
ABA530	CREDITI V/COMUNI	2.000.000	818.754	0
	<i>crediti verso comuni e provincia</i>	2.000.000	818.754	0
			
	CREDITI V/AZIENDE SANITARIE PUBBLICHE DELLA REGIONE	54.580.000	25.306.981	0
ABA560	Crediti v/Aziende sanitarie pubbliche della Regione - mobilità in compensazione		4.317.059	
ABA570	Crediti v/Aziende sanitarie pubbliche della Regione - mobilità non in compensazione	0	0	0
ABA580	Crediti v/Aziende sanitarie pubbliche della Regione - altre prestazioni	54.580.000	20.989.922	0
ABA590	Acconto quota FSR da distribuire			
ABA600	CREDITI V/AZIENDE SANITARIE PUBBLICHE FUORI REGIONE	0	0	0
	TOTALE CREDITI V/AZIENDE SANITARIE PUBBLICHE	54.580.000	25.306.981	0
	CREDITI V/SOCIETA' PARTECIPATE E/O ENTI DIPENDENTI	21.343	300.000	0
ABA620	Crediti v/enti regionali:	21.343	300.000	0
	<i>crediti verso ARPA</i>	21.343	300.000	
			
ABA630	Crediti v/sperimentazioni gestionali:	0	0	0
	0	0	0
			
ABA640	Crediti v/altre partecipate:	0	0	0
			
ABA650	CREDITI V/ERARIO	6.588.709	0	0
	<i>credito verso ired</i>	0		
	<i>iva c/acquisti in sospeso</i>	684.400	0	0
	<i>iva c/acquisti deducibile al pagamento</i>	5.904.309	0	0
			
	CREDITI V/ALTRI	15.745.114	394.278	534.098
ABA670	Crediti v/clienti privati	10.000.000	2.329.226	
ABA680	Crediti v/gestioni liquidatorie	0	0	378.342
	stralcio	0	0	378.342
			
ABA690	Crediti v/altri soggetti pubblici	1.000.000	91.264	0
	<i>altre amministrazioni pubbliche</i>	1.000.000	91.264	
			
ABA700	Crediti v/altri soggetti pubblici per ricerca	0	0	0
			
ABA710	Altri crediti diversi	4.745.114	-2.026.212	155.756
	<i>verso dipendenti per acconti diversi</i>	75.135		
	<i>verso istituto tesoriere</i>	0		
	<i>depositi somme per aree espropriate</i>			155.756
	<i>per sanzioni amministrative</i>	2.000.000	300.892	
	<i>altri crediti</i>		39.208	
	<i>fatture de note a emettere</i>	2.669.979		
	<i>fondo svalutazione crediti e storno crediti già riscossi</i>		-2.366.312	

Tab. 23 – Valore netto dei crediti per anno di scadenza – Il parte

DETTAGLIO CREDITI INTRAREGIONALI PER SINGOLA AZIENDA	Mobilità in compensazione	Mobilità non in compensazione	Altre prestazio- ni
AZIENDA USL PIACENZA	15.584		23.877
AZIENDA USL PARMA	121.672		92.608
AZIENDA USL MODENA	-105.679		17.257.979
AZIENDA USL BOLOGNA	-112.816		17.187
AZIENDA USL IMOLA	2.027		5.391
AZIENDA USL FERRARA	-17.989		22.777
AZIENDA USL RAVENNA	-22.692		5.257
AZIENDA USL FORLI'	-8.524		235
AZIENDA USL CESENA	-10.077		94
AZIENDA USL RIMINI	-35.406		268
OSP PARMA			50.418
OSP REGGIO			56.698.195
OSP MODENA			611.387
OSP BOLOGNA			98.568
OSP FERRARA			15
RIZZOLI			871

Tab. 24 – Dettaglio crediti intraregionali per mobilità (in compensazione e non) e per altre prestazioni

CODICE MOD. SP	DETTAGLIO CREDITI PER INCREMENTI DI PATRIMONIO NETTO DELIBERATI	Delibera n°/anno	Importo delibera	Riscosso negli esercizi precedenti (-)	Consistenza iniziale	Importo nuove deliberazioni	Riscossioni (-)	Consistenza finale
ABA280	Crediti v/Stato per finanziamenti per investimenti				0			0
	<i>Inserire dettaglio</i>				0			0
ABA480	Crediti v/Regione o Provincia Autonoma per finanziamenti per investimenti				0			0
	<i>Programma reg.le odontoiatria 3° fase</i>	DGR n. 644/2009	55.000	0	55.000	191.928		246.928
	<i>Castelnovo né Monti: Adeguamento delle strutture esistenti alle norme di accreditamento: pediatria, ostetricia, blocco parto, medicina, ortopedia, chirurgia, day hospital, riabilitazione. Ristrutturazione e riorganizzazione del piano dei poliambulatori.</i>	DGR n. 2374/2008	5.029.508	-3.836.041	1.193.467	299.630	-1.493.097	0
	<i>Contributo per acquisto immobile sede poliambulatori e cure primarie Fabbrico di Correggio</i>	Del. A. Leg.va n. 263/2009	900.000		900.000		-900.000	0
	<i>Adeguamento norme di accreditamento dell'Ospedale Civile di Guastalla 3^ lotto</i>	DGR n. 1449/2003	5.000.000	-3.083.911	1.916.089		-956.793	959.296
	<i>Contributo per acquisto immobile poliambulatori Puianello</i>	Del. A. Leg.va n. 263/2009	808.800		808.800	629.180		1.437.980
	<i>Ambulatori libera professione C. Monti e Montecchio</i>	DGR n. 357/2001	361.520	-18.076	343.444			343.444
	<i>Realizzazione centro distrettuale prevenzione medicina Montecchio</i>	Determina 13433/2009			0	7.967.328	-1.743.338	6.223.990
	<i>Programma reg.le odontoiatria 2° fase</i>	DGR n. 1138/2007			0	187.740		187.740
	<i>7° programma regionale investimenti sanità Casa della Salute Castellarano</i>	Del. A. Leg.va n. 29/2010			0	1.515.857		1.515.857
					0			0
ABA490	Crediti v/Regione o Provincia Autonoma per incremento fondo dotazione				0			0
	<i>Inserire dettaglio</i>				0			0
ABA500	Crediti v/Regione o Provincia Autonoma per ripiano perdite				0			0
	<i>Inserire dettaglio</i>				0			0
ABA510	Crediti v/Regione per copertura debiti al 31/12/2005				0			0
	<i>Inserire dettaglio</i>				0			0
ABA520	Crediti v/Regione o Provincia Autonoma per ricostituzione risorse da investimenti esercizi precedenti				0			0
	<i>Inserire dettaglio</i>				0			0

Tab. 25 – Dettagli crediti per incrementi di patrimonio netto

CRED01 – Svalutazione crediti iscritti nell’attivo circolante.

CRED01 – SI	Nel corso dell’esercizio sono state effettuate svalutazioni di crediti iscritti nell’attivo circolante <i>E’ stato utilizzato il fondo svalutazione verso altri soggetti per un importo di euro 19.222 per crediti non più esigibili in quanto prescritti o stralciati su comunicazione Equitalia .</i>
--------------------	---

Altre informazioni relative ai crediti.

Informazione	Caso presente in azienda?		Se sì, illustrare
CRED02 – Gravami. Sui crediti dell’azienda vi sono gravami quali pignoramenti ecc?	NO		
CRED03 – Cartolarizzazioni. L’azienda ha in atto operazioni di cartolarizzazione dei crediti?	NO		
CRED04 – Altro. Esistono altre informazioni che si ritiene necessario fornire per soddisfare la regola generale secondo cui “Se le informazioni richieste da specifiche disposizioni di legge non sono sufficienti a dare una rappresentazione veritiera e corretta, si devono fornire le informazioni complementari necessarie allo scopo” (art 2423 cc)?	NO		

8. Attività finanziarie che non costituiscono immobilizzazioni

CODICE MOD. SP	ATTIVITA' FINANZIARIE CHE NON COSTITUISCONO IMMOBILIZZAZIONI	Costo storico	ESERCIZI PRECEDENTI			MOVIMENTI DELL'ESERCIZIO					Valore netto
			Rivalutazioni	Svalutazioni	Valore iniziale	Giroconti e Riclassificazioni	Rivalutazioni	Svalutazioni	Acquisizioni	Cessioni (valore netto)	
ABA730	Partecipazioni in imprese controllate				0						0
	Partecipazioni in imprese collegate				0						0
	Partecipazioni in altre imprese				0						0
ABA740	Altri titoli che non costituiscono immobilizzazioni				0						0
	TOTALE ATTIVITA' FINANZIARIE CHE NON COSTITUISCONO IMMOBILIZZAZIONI	0	0	0	0	0	0	0	0	0	0

Tab. 26 – Movimentazioni delle attività finanziarie che non costituiscono immobilizzazioni

ELENCO PARTECIPAZIONI CHE NON COSTITUISCONO IMMOBILIZZAZIONI	Sede	Forma giuridica	Capitale	% capitale pubblico	Patrimonio netto incluso riserve	Totale Attivo	Risultato di esercizio	% di possesso	Valore attribuito a bilancio
Partecipazioni in imprese controllate:									
...									
Partecipazioni in imprese collegate:									
...									
Partecipazioni in altre imprese:									
...									

Tab. 27 – Elenco e informativa delle partecipazioni che non costituiscono immobilizzazioni

CODICE MOD. SP	DETTAGLIO ATTIVITA' FINANZIARIE CHE NON COSTITUISCONO IMMOBILIZZAZIONI	Costo storico	ESERCIZI PRECEDENTI				MOVIMENTI DELL'ESERCIZIO				Valore finale
			Rivalutazioni	Svalutazioni	Valore iniziale	Giroconti e Riclassificazioni	Rivalutazioni	Svalutazioni	Acquisizioni	Cessioni (valore netto)	
ABA730	Partecipazioni in imprese controllate:	0	0	0	0	0	0	0	0	0	0
	...				0						0
	...				0						0
	Partecipazioni in imprese collegate:	0	0	0	0	0	0	0	0	0	0
	...				0						0
	...				0						0
ABA740	Partecipazioni in altre imprese:	0	0	0	0	0	0	0	0	0	0
	...				0						0
	...				0						0
	Altri titoli (diversi dalle partecipazioni)	0	0	0	0	0	0	0	0	0	0
	...				0						0
	...				0						0

Tab. 28 – Dettagli e movimentazioni delle attività finanziarie che non costituiscono immobilizzazioni

Altre informazioni relative alle attività finanziarie che non costituiscono immobilizzazioni

Informazione	Caso presente in azienda?	Se sì, illustrare
AF01 – Gravami. Sulle attività finanziarie che non costituiscono immobilizzazioni vi sono gravami quali pegni, pignoramenti ecc?	NO	

<p>AF02 – Contenzioso con iscrizione in bilancio. Sulle attività finanziarie che non costituiscono immobilizzazioni iscritte in bilancio sono in corso contenziosi con altre aziende sanitarie, con altri enti pubblici o con soggetti privati?</p>	NO		
<p>AF03 – Contenzioso senza iscrizione in bilancio. Esistono attività finanziarie che non costituiscono immobilizzazioni non iscritte nello stato patrimoniale perché non riconosciute come proprietà dell'azienda in seguito a contenziosi in corso con altre aziende sanitarie, con altri enti pubblici o con soggetti privati?</p>	NO		
<p>AF04 – Altro. Esistono altre informazioni che si ritiene necessario fornire per soddisfare la regola generale secondo cui "Se le informazioni richieste da specifiche disposizioni di legge non sono sufficienti a dare una rappresentazione veritiera e corretta, si devono fornire le informazioni complementari necessarie allo scopo" (art 2423 cc)?</p>	NO		

9. Disponibilità liquide

CODICE MOD. SP	DISPONIBILITA' LIQUIDE	Valore iniziale	MOVIMENTI DELL'ESERCIZIO		Valore finale
			Incrementi	Decrementi	
ABA760	Cassa	184.928	188.774	-250.329	123.373
ABA770	Istituto Tesoriere	0	657		657
ABA780	Tesoreria Unica	0			0
ABA790	Conto corrente postale	154.730	150.042	-154.730	150.042

Tab. 29 – Movimentazioni delle disponibilità liquide

DL01 – Fondi vincolati.

DL01 – NO	Le disponibilità liquide non comprendono fondi vincolati.
------------------	---

Altre informazioni relative alle disponibilità liquide.

Informazione	Caso presente in azienda?	Se sì, illustrare
DL02 – Gravami. Sulle disponibilità liquide dell'azienda vi sono gravami quali pignoramenti ecc?	NO	
DL03 – Altro. Esistono altre informazioni che si ritiene necessario fornire per soddisfare la regola generale secondo cui "Se le informazioni richieste da specifiche disposizioni di legge non sono sufficienti a dare una rappresentazione veritiera e corretta, si devono fornire le informazioni complementari necessarie allo scopo" (art 2423 cc)?	NO	

10. Ratei e risconti attivi

CODICE MOD. CE	RATEI ATTIVI	Importo	di cui oltre 12 mesi
	DETTAGLIO A LIVELLO DI CODICE DI RICAVO CE	0	0
	...	0	0

Tab. 30 – Ratei attivi – Dettaglio a livello di ricavo (codice CE)

CODICE MOD. CE	RISCONTI ATTIVI	Importo	di cui oltre 12 mesi
	DETTAGLIO A LIVELLO DI CODICE DI COSTO CE		
BA1690	ASSICURAZIONI	1.790.965	0
BA1620	APPALTO SERVIZI INFORMATICI	1.980	0
BA2000	FITTI PASSIVI	163.433	0
BA1940	MANUTENZIONE ATTREZZ. SANITARIE	28.092	0
BA1330	ASSEGNI DI CURA ANZIANI E RIMBORSO TICKET	3.122	0
BA1650	SPESE TELEFONICHE	11.324	0
BA2620	MANUTENZIONE ATTREZZ. INFORMATICHE	30.565	0
BA2030	CANONI PERIODICI SOFTWARE	5.880	0

Tab. 31 – Risconti attivi – Dettaglio a livello di costo (codice CE)

Altre informazioni relative a ratei e risconti attivi.

Informazione	Caso presente in azienda?		Se sì, illustrare
RR01 – Esistono altre informazioni che si ritiene necessario fornire per soddisfare la regola generale secondo cui “Se le informazioni richieste da specifiche disposizioni di legge non sono sufficienti a dare una rappresentazione veritiera e corretta, si devono fornire le informazioni complementari necessarie allo scopo” (art 2423 cc)?	NO		

11. Patrimonio netto

CODICE MOD. SP	PATRIMONIO NETTO	Consistenza iniziale	MOVIMENTI DELL'ESERCIZIO					Consistenza finale	RIEPILOGO DELLE UTILIZZAZIONI EFFETTUATE NEI TRE PRECEDENTI ESERCIZI		
			Giroconti e Riclassificazioni	Assegnazioni nel corso dell'esercizio	Utilizzi per sterilizzazioni nel corso dell'esercizio	Altre variazioni (+/-)	Risultato di esercizio (+/-)		Copertura perdite	Sterilizzazioni	Altre motivazioni
PAA000	FONDO DI DOTAZIONE	-2.872.450	-271.422					-3.143.872			
PAA010	FINANZIAMENTI PER INVESTIMENTI:	82.536.877	-25.424.215	4.857.391	-4.146.581	-205.732	0	57.617.739			
PAA020	Finanziamenti per beni di prima dotazione	28.502.250			-1.631.668	-126.211		26.744.371		-4.949.924	
PAA030	Finanziamenti da Stato per investimenti	16.148.966	0	0	-557.227	0	0	15.591.739			
PAA040	<i>Finanziamenti da Stato per investimenti - ex art. 20 legge 67/88</i>	16.148.966			-557.227			15.591.739		-1.857.637	
PAA050	<i>Finanziamenti da Stato per investimenti - ricerca</i>							0			
PAA060	<i>Finanziamenti da Stato per investimenti - altro</i>							0			
PAA070	Finanziamenti da Regione per investimenti	35.656.451	-25.424.215		-357.588	-77.635		9.797.014		-812.673	-14.195
PAA080	Finanziamenti da altri soggetti pubblici per investimenti	2.229.209			-73.730	-1.886		2.153.594		-150.216	
PAA090	Finanziamenti per investimenti da rettifica contributi in conto esercizio	0		4.857.391	-1.526.369			3.331.022		0	
PAA100	RISERVE DA DONAZIONI E LASCITI VINCOLATI AD INVESTIMENTI	1.161.928	-228.599	830.149	-253.558	-291.864		1.218.056		-536.967	-81.530
PAA110	ALTRE RISERVE:	6.719.118	36.830.744	484.698	0	0	0	44.034.560			
PAA120	Riserve da rivalutazioni							0			
PAA130	Riserve da plusvalenze da reinvestire	6.719.118		472.223				7.191.341			
PAA140	Contributi da reinvestire		36.830.744	12.475				36.843.219			
PAA150	Riserve da utili di esercizio destinati ad investimenti							0			
PAA160	Riserve diverse							0			
PAA170	CONTRIBUTI PER RIPIANO PERDITE:	0	0	0	0	0	0	0			
PAA180	Contributi per copertura debiti al 31/12/2005							0			
PAA190	Contributi per ricostituzione risorse da investimenti esercizi precedenti							0			
PAA200	Altro							0			
PAA210	UTILI (PERDITE) PORTATI A NUOVO	-43.714.690				-11.634.748		-55.349.437			
PAA220	UTILE (PERDITA) D'ESERCIZIO	-4.422.334	4.422.334				28.100	28.100			
	TOTALE PATRIMONIO NETTO	39.408.450	15.328.841	6.172.237	-4.400.139	-12.132.344	28.100	44.405.145			

Tab. 32 – Consistenza, movimentazioni e utilizzazioni delle poste di patrimonio netto

La colonna “Consistenza iniziale” pur coincidendo con il totale del patrimonio netto al 31/12/2011 presenta un diverso dettaglio dei finanziamenti per investimenti, stante la diversa rappresentazione contabile dei contributi in conto capitale avvenuta nel corso del 2012. Si segnala inoltre la non coincidenza della consistenza iniziale della voce PAA 060 tra la tabella 32 e la tabella 33, in quanto parte degli importi presenti al 31/12/2011 sono stati girocontati nel corso dell’esercizio 2012 nei contributi in conto capitale conferimenti vincolati ad investimenti futuri riclassificati nel modello SP tra i contributi da reinvestire non presenti nella tabella 33.

La colonna “Altre variazioni” alla voce PAA210 comprende l’importo di Euro 7.212.414 riferito all’aumento dei Fondi ammortamento dei beni in funzione al 31/12/2011, determinato dal ricalcolo dovuto al cambio di aliquota così come previsto dal Dlgs 118/2011.

CODICE MOD. SP	DETTAGLIO FINANZIAMENTI PER INVESTIMENTI RICEVUTI NEGLI ULTIMI TRE ESERCIZI	INFORMAZIONI				Consistenza all'inizio dell'esercizio	MOVIMENTI DELL'ESERCIZIO						
		Vincolato o indistinto	Esercizio di assegnazione	Estremi del provvedimento	Destinazione (tipologia di beni acquisiti)		Giroconti e Ri-classificazioni	Assegnazioni nel corso dell'esercizio	Utilizzo a fronte di sterilizzazioni nel corso dell'esercizio	Altre variazioni (+/-)	Consistenza finale	di cui riscossi	di cui investiti
PAA020	Per beni di prima dotazione:					28.502.250	0	0	-1.631.668	-126.211	26.744.371		
	... assegnati in data antecedente al 1/1/2010					28.502.250		0	-1.631.668	-126.211	26.744.371	0	0
	... assegnati a partire dall'1/1/x-2 (dettagliare)										0		
PAA030	Da Stato:					16.148.966	0	0	-557.227	0	15.591.739		
	... assegnati in data antecedente al 1/1/2010					16.148.966		0	-557.227		15.591.739	0	0
PAA070	Da Regione:					9.357.896	874.340	0	-357.588	-77.635	9.797.014		
	... assegnati in data antecedente al 1/1/2010					9.338.125	874.340		-352.335	-74.937	9.785.194	900.000	900.000
	Assunzione incarico attrezzature sanitarie Case Circondariale e OPG DPCM 1/4/2008	vincolato	2.010	DPCM 1/4/2008 DGR 1461 7/10/2010	attrezzature sanitarie	12.143			-3.238	-2.429	6.476	0	0
	Assunzione incarico attrezzature sanitarie Case Circondariale e OPG DPCM 1/4/2008	vincolato	2.010	DPCM 1/4/2008 DGR 1461 7/10/2010	mobili e arredi e altri beni mobili	6.480			-1.670	-269	4.540	0	0
	Progetto REAch acquisto attrezzature informatiche	vincolato	2.010	DGR 1546/2010	attrezzature informatiche	1.148			-345		803	0	0
PAA080	Da altri soggetti pubblici:					2.229.210	0	0	-73.730	-1.886	2.153.594		
	... assegnati in data antecedente al 1/1/2010					733.615			-27.474	-1.886	704.255	0	0
	Acquisto Poliambulatori Sant'Illario D'Enza RE	vincolato	2.011	DGR 1487/2008 Delib.D.G. 218/2008	immobili	1.495.595			-46.256		1.449.340	0	0
PAA090	Per investimenti da rettifica contributi in conto esercizio:					0	0	4.857.391	-1.526.369	0	3.331.022		
	... assegnati in data antecedente al 1/1/2010												
	Finanziamento investimenti 2012	vincolato	2.012	dlgs 118/2011	immobilizzazioni materiali e immateriali	0		4.857.391	-1.526.369		3.331.022	0	0

Tab. 33 – Dettaglio finanziamenti per investimenti (ultimi 3 esercizi)

DETTAGLIO RISERVE DA PLUSVALENZE DA REINVESTIRE	ESERCIZI PRECEDENTI			Valore finale
	Valore al 31/12/2009 e precedenti	Valore al 31/12/2010	Valore al 31/12/2011 (Valore iniziale)	
Valore iniziale	6.719.118	6.719.118	6.719.118	6.719.118
Incrementi				472.223
Utilizzi				
Valore finale	6.719.118	6.719.118	6.719.118	7.191.341

Tab. 34 – Dettaglio riserve da plusvalenze da reinvestire

DETTAGLIO CONTRIBUTI DA REINVE- STIRE	ESERCIZI PRECEDENTI			Valore finale
	Valore al 31/12/2009 e precedenti	Valore al 31/12/2010	Valore al 31/12/2011 (Valore iniziale)	
Valore iniziale	0	0	0	0
Incrementi				36.843.219
Utilizzi				
Valore finale	0	0	0	36.843.219

Tab. 35 – Dettaglio contributi da reinvestire

Illustrazione analitica delle cause di variazione del patrimonio netto.

Nel corso del 2012 è stato alienato un immobile: l'operazione ha alimentato le Riserve da plusvalenze da reinvestire (euro 472.223) e i Contributi da reinvestire (Euro 12.475).

L'applicazione del Dlgs 118/2011 ha determinato la copertura degli investimenti 2012 senza contributi dedicati con il Finanziamento per investimenti da rettifica per contributi in c/esercizio per l'importo di euro 4.857.391.

PN01 – Donazioni e lasciti vincolati ad investimenti

PN 01 – SI	<p>Nell'esercizio sono state rilevate donazioni e lasciti vincolati ad investimenti: Donazioni vincolate ad investimenti per euro 304.286 e Donazioni vincolate ad investimenti futuri per Euro 525.863.</p> <p>Le somme sono state elargite da privati e associazioni senza scopo di lucro.</p> <p>I beni acquistati sono riferibili ad immobilizzazioni materiali quali, in prevalenza, attrezzature sanitarie, informatiche e mobili arredi.</p>
-------------------	---

PN02 – Fondo di dotazione

PN 02 – SI	Il fondo di dotazione ha subito variazioni rispetto all'esercizio precedente. In particolare è stato diminuito della somma di Euro 271.422 pari al valore dei Fabbri- cati da Reddito presenti in bilancio al 23/06/1996, data di costituzione dell'Azienda, tale somma ha incrementato il Finanziamento per beni di prima dotazione al fine di procedere alla sterilizzazione delle quote di ammortamento annue.
-------------------	---

Altre informazioni relative al patrimonio netto

Informazione	Caso presente in azienda?		Se sì, illustrare
PN03 – Altro. Esistono altre informazioni che si ritiene necessario fornire per soddisfare la regola generale secondo cui "Se le informazioni richieste da specifiche disposizioni di legge non sono sufficienti a dare una rappresentazione veritiera e corretta, si devono fornire le informazioni complementari necessarie allo scopo" (art 2423 cc)?	NO		

12. Fondi per rischi e oneri

CODICE MOD. SP	FONDO RISCHI E ONERI	Consistenza iniziale	Accantonamenti dell'esercizio	Riclassifiche dell'esercizio	Utilizzi	Valore finale
PBA000	FONDI PER IMPOSTE, ANCHE DIFFERITE					0
PBA010	FONDI PER RISCHI:	11.073.725	4.467.800	0	-2.111.648	13.429.877
PBA020	Fondo rischi per cause civili e oneri processuali	4.807.518	1.500.000			6.307.518
PBA030	Fondo rischi per contenzioso personale dipendente	296.513			-31.595	264.918
PBA040	Fondo rischi connessi all'acquisto di prestazioni sanitarie da privato					0
PBA050	Fondo rischi per copertura diretta dei rischi (autoassicurazione)					0
PBA060	Altri fondi rischi:	5.969.694	2.967.800		-2.080.053	6.857.442
	...					0
PBA070	FONDI DA DISTRIBUIRE:	0	0	0	0	0
PBA080	FSR indistinto da distribuire					0
PBA090	FSR vincolato da distribuire					0
PBA100	Fondo per ripiano disavanzi pregressi					0
PBA110	Fondo finanziamento sanitario aggiuntivo corrente LEA					0
PBA120	Fondo finanziamento sanitario aggiuntivo corrente extra LEA					0
PBA130	Fondo finanziamento per ricerca					0
PBA140	Fondo finanziamento per investimenti					0
PBA150	QUOTE INUTILIZZATE CONTRIBUTI:	0	30.338.502	0	-10.309.794	20.028.709
PBA160	Quote inutilizzate contributi da Regione o Prov. Aut. per quota F.S. vincolato		3.773.608			3.773.608
PBA170	Quote inutilizzate contributi vincolati da soggetti pubblici (extra fondo)		26.002.894		-10.309.794	15.693.101
PBA180	Quote inutilizzate contributi per ricerca		562.000			562.000
PBA190	Quote inutilizzate contributi vincolati da privati					0
PBA200	ALTRI FONDI PER ONERI E SPESE:	3.934.610	6.189.612	0	-1.323.069	8.801.153
PBA210	Fondi integrativi pensione					0
PBA230	Fondo rinnovi contrattuali personale dipendente	115.415				115.415
PBA240	Fondo rinnovi convenzioni MMG - PLS - MCA	655.010	429.550			1.084.560
PBA250	Fondo rinnovi convenzioni Medici SUMAI	87.343	60.062			147.405
PBA260	Altri fondi per oneri e spese					
	Fondo spese future	1.455.261	600.000		-608.400	1.446.861
	Fondo interessi moratori	600.000	600.000		-525.964	674.036
	Fondo manutenzioni cicliche		2.000.000			2.000.000
	Fondo per mobilità sanitaria		1.700.000			1.700.000
	Fondo personale in quiescenza	1.021.581	800.000		-188.705	1.632.876
	TOTALE FONDI RISCHI E ONERI	15.008.335	40.995.914	0	-13.744.510	42.259.739

Tab. 36 – Consistenza e movimentazioni dei fondi rischi e oneri

ASSEGNAZIONE INIZIALE CONTRIBUTO		UTILIZZI / COSTI				FONDO AL 31/12/2012	
Esercizio	Importo contributo	Tipologia	Importo				
			2009 e precedenti	2010	2011		2012
dgr 1928 del 2007	20.000	B.1) Acquisti di beni					12.320
		B.2) Acquisti di servizi sanitari					
		B.3) Acquisti di servizi non sanitari	7.680				
		B.6) Costi del personale					
		Altri costi (dettagliare)					
		Totale					
dgr 2001 del 2006	40.808	B.1) Acquisti di beni					40.808
		B.2) Acquisti di servizi sanitari					
		B.3) Acquisti di servizi non sanitari					
		B.6) Costi del personale					
		Altri costi (dettagliare)					
		Totale					
dgr 2093 del 2011	369.813	B.1) Acquisti di beni					694
		B.2) Acquisti di servizi sanitari					
		B.3) Acquisti di servizi non sanitari				369.119	
		B.6) Costi del personale					
		Altri costi (dettagliare)					
		Totale					
dgr 2128 del 2010	77.000	B.1) Acquisti di beni					67.000
		B.2) Acquisti di servizi sanitari					
		B.3) Acquisti di servizi non sanitari					
		B.6) Costi del personale				10.000	
		Altri costi (dettagliare)					
		Totale					
dgr 2056 del 2011	13.750	B.1) Acquisti di beni					9.948
		B.2) Acquisti di servizi sanitari					
		B.3) Acquisti di servizi non sanitari				3.802	
		B.6) Costi del personale					
		Altri costi (dettagliare)					
		Totale					
dgr 1816 del 2011	99.500	B.1) Acquisti di beni					99.500
		B.2) Acquisti di servizi sanitari					
		B.3) Acquisti di servizi non sanitari					
		B.6) Costi del personale					
		Altri costi (dettagliare)					
		Totale					
dgr 2132 del 2011	263.750	B.1) Acquisti di beni					263.750
		B.2) Acquisti di servizi sanitari					
		B.3) Acquisti di servizi non sanitari					
		B.6) Costi del personale					
		Altri costi (dettagliare)					
		Totale					
dgr 2037 del 2012	50.000	B.1) Acquisti di beni					50.000
		B.2) Acquisti di servizi sanitari					
		B.3) Acquisti di servizi non sanitari					
		B.6) Costi del personale					
		Altri costi (dettagliare)					
		Totale					
dgr 2043 del 2012	200.000	B.1) Acquisti di beni					200.000
		B.2) Acquisti di servizi sanitari					
		B.3) Acquisti di servizi non sanitari					
		B.6) Costi del personale					
		Altri costi (dettagliare)					
		Totale					
dgr 387 del 2012	43.000	B.1) Acquisti di beni					43.000
		B.2) Acquisti di servizi sanitari					
		B.3) Acquisti di servizi non sanitari					
		B.6) Costi del personale					
		Altri costi (dettagliare)					
		Totale					
dgr 2096 del 2012	236.963	B.1) Acquisti di beni					236.963
		B.2) Acquisti di servizi sanitari					
		B.3) Acquisti di servizi non sanitari					

		B.6) Costi del personale					
		Altri costi (dettagliare)					
		Totale					
dgr 2165 del 2012	49.200	B.1) Acquisti di beni					49.200
		B.2) Acquisti di servizi sanitari					
		B.3) Acquisti di servizi non sanitari					
		B.6) Costi del personale					
		Altri costi (dettagliare)					
		Totale					
dgr 2164 del 2012	2.182.899	B.1) Acquisti di beni					2.182.899
		B.2) Acquisti di servizi sanitari					
		B.3) Acquisti di servizi non sanitari					
		B.6) Costi del personale					
		Altri costi (dettagliare)					
		Totale					
dgr 2082 del 2012	200.000	B.1) Acquisti di beni					200.000
		B.2) Acquisti di servizi sanitari					
		B.3) Acquisti di servizi non sanitari					
		B.6) Costi del personale					
		Altri costi (dettagliare)					
		Totale					
dgr 420 del 2013	317.526	B.1) Acquisti di beni					317.526
		B.2) Acquisti di servizi sanitari					
		B.3) Acquisti di servizi non sanitari					
		B.6) Costi del personale					
		Altri costi (dettagliare)					
		Totale					
dgr 1487 del 2012	47.794.302	B.1) Acquisti di beni					9.825.930
		B.2) Acquisti di servizi sanitari					
		B.3) Acquisti di servizi non sanitari					
		B.6) Costi del personale					
		Altri costi (FONDO REGIONALE NON AUTOSUFFICIENZA)				37.968.372	
		Totale					
dgr 9387 del 2012	186.773	B.1) Acquisti di beni					38.925
		B.2) Acquisti di servizi sanitari					
		B.3) Acquisti di servizi non sanitari					
		B.6) Costi del personale					
		Altri costi (FONDO REGIONALE NON AUTOSUFFICIENZA)				147.848	
		Totale					
dgr 1762 del 2011	408.112	B.1) Acquisti di beni					277.850
		B.2) Acquisti di servizi sanitari					
		B.3) Acquisti di servizi non sanitari					
		B.6) Costi del personale					
		Altri costi (FONDO REGIONALE NON AUTOSUFFICIENZA)				130.262	
		Totale					
TOTALE		TOTALE					

Tab. 37 – Dettaglio movimentazioni quota inutilizzata contributi da Regione o P.A. per quota F.S.R. vincolato

DETTAGLIO QUOTE INUTILIZZATE CONTRIBUTI	ASSEGNAZIONE INIZIALE CONTRIBUTO		UTILIZZI / COSTI				FONDO AL 31/12/2012	
	Esercizio	Importo contributo	Tipologia	Importo				
				2009 e precedenti	2010	2011		2012
Quote inutilizzate contributi vincolati da soggetti pubblici (extra fondo)	dgr 1188 del 2012	666.233	B.1) Acquisti di beni					666.233
			B.2) Acquisti di servizi sanitari					
			B.3) Acquisti di servizi non sanitari					
			B.6) Costi del personale					
			Altri costi (dettagliare)					
			Totale					
	dgr 769 del 2012	35.000	B.1) Acquisti di beni					25.970
			B.2) Acquisti di servizi sanitari					
			B.3) Acquisti di servizi non sanitari				9.030	
			B.6) Costi del personale					
Altri costi (dettagliare)								
Totale								
dgr 2150 del 2012	175.000	B.1) Acquisti di beni					175.000	
		B.2) Acquisti di servizi sanitari						
		B.3) Acquisti di servizi non sanitari						
		B.6) Costi del personale						
		Altri costi (dettagliare)						
		Totale						
dgr 2092 del 2012	592.000	B.1) Acquisti di beni					592.000	
		B.2) Acquisti di servizi sanitari						
		B.3) Acquisti di servizi non sanitari						
		B.6) Costi del personale						
		Altri costi (dettagliare)						
		Totale						
dgr 2093 del 2012	91.000	B.1) Acquisti di beni					91.000	
		B.2) Acquisti di servizi sanitari						
		B.3) Acquisti di servizi non sanitari						
		B.6) Costi del personale						
		Altri costi (dettagliare)						
		Totale						
dgr 2044 del 2012	2.625.307	B.1) Acquisti di beni					2.625.307	
		B.2) Acquisti di servizi sanitari						
		B.3) Acquisti di servizi non sanitari						
		B.6) Costi del personale						
		Altri costi (dettagliare)						
		Totale						
dgr 1839 del 2012	15.974	B.1) Acquisti di beni					15.974	
		B.2) Acquisti di servizi sanitari						
		B.3) Acquisti di servizi non sanitari						
		B.6) Costi del personale						
		Altri costi (dettagliare)						
		Totale						
dgr 2181 del 2010	168.500	B.1) Acquisti di beni			9.486		62.714	
		B.2) Acquisti di servizi sanitari				96.300		
		B.3) Acquisti di servizi non sanitari						
		B.6) Costi del personale						
		Altri costi (dettagliare)						
		Totale						
dgr 1154 del 2010	195.647	B.1) Acquisti di beni					97.745	
		B.2) Acquisti di servizi sanitari						
		B.3) Acquisti di servizi non sanitari			21.891	76.011		
		B.6) Costi del personale						

		Altri costi (dettagliare)						
		Totale						
dgr 692 del 2011	570.000	B.1) Acquisti di beni						
		B.2) Acquisti di servizi sanitari				231.385		
		B.3) Acquisti di servizi non sanitari						
		B.6) Costi del personale						
		Altri costi (dettagliare)						
		Totale					338.615	
dgr 1232 del 2011	125.000	B.1) Acquisti di beni				50.027		
		B.2) Acquisti di servizi sanitari						
		B.3) Acquisti di servizi non sanitari						
		B.6) Costi del personale						
		Altri costi (dettagliare)						
		Totale					74.973	
dgr 1345 del 2011	451.000	B.1) Acquisti di beni				3.695		
		B.2) Acquisti di servizi sanitari						
		B.3) Acquisti di servizi non sanitari				357.377		
		B.6) Costi del personale						
		Altri costi (dettagliare)						
		Totale					89.929	
altri enti pubblici anni 2009 e precedenti	214.766	B.1) Acquisti di beni			981	2.489		
		B.2) Acquisti di servizi sanitari			21.819			
		B.3) Acquisti di servizi non sanitari			15.794	1.494		
		B.6) Costi del personale						
		Altri costi (dettagliare)						
		Totale					172.189	
altri enti pubblici anno 2010	40.784	B.1) Acquisti di beni						
		B.2) Acquisti di servizi sanitari			14.708			
		B.3) Acquisti di servizi non sanitari			12.387			
		B.6) Costi del personale			3.706			
		Altri costi (dettagliare)						
		Totale					9.984	
altri enti pubblici anno 2011	260.200	B.1) Acquisti di beni						
		B.2) Acquisti di servizi sanitari			8117	7.091		
		B.3) Acquisti di servizi non sanitari				35.830		
		B.6) Costi del personale				60		
		Altri costi (dettagliare)						
		Totale					209.101	
altri enti pubblici anno 2012	326.454	B.1) Acquisti di beni						
		B.2) Acquisti di servizi sanitari						
		B.3) Acquisti di servizi non sanitari				22.791		
		B.6) Costi del personale						
		Altri costi (dettagliare)						
		Totale					303.662	
TOTALE		TOTALE						

Tab. 38 – Dettaglio movimentazioni quota inutilizzata contributi vincolati da soggetti pubblici (extrafondo)

DETTAGLIO QUOTE INUTILIZZATE CON- TRIBUTI	ASSEGNAZIONE INIZIALE CON- TRIBUTO		UTILIZZI / COSTI				FONDO AL 31/12/2012	
	Esercizio	Importo contributo	Tipologia	Importo				
				2009 e prec.	2010	2011		2012
Quote inutilizzate contributi per ricerca	dgr 1182 del 2012	2.000	B.1) Acquisti di beni					2.000
			B.2) Acquisti di servizi sanita- ri					
			B.3) Acquisti di servizi non sanitari					
			B.6) Costi del personale					
			Altri costi (dettagliare)					
			Totale					
	dgr 492 del 2012	18.750	B.1) Acquisti di beni					0
			B.2) Acquisti di servizi sanita- ri					
			B.3) Acquisti di servizi non sanitari				18.750	
			B.6) Costi del personale					
			Altri costi (dettagliare)					
			Totale					
	dgr 1165 del 2012	560.000	B.1) Acquisti di beni					560.000
			B.2) Acquisti di servizi sanita- ri					
			B.3) Acquisti di servizi non sanitari					
			B.6) Costi del personale					
			Altri costi (dettagliare)					
			Totale					
TOTALE			TOTALE					

Tab. 39 – Dettaglio movimentazioni quota inutilizzata contributi per ricerca

DETTAGLIO QUOTE INUTILIZZATE CONTRIBUTI	ASSEGNAZIONE INIZIALE CONTRIBUTO		UTILIZZI / COSTI				FONDO AL 31/12/12	
	Esercizio	Importo contributo	Tipologia	Importo				
				Esercizio 2008 e precedenti	Esercizio 2009	Esercizio 2010		Esercizio 2011
Quote inutilizzate contributi vincolati da privati	<indicare esercizio di assegnazione>	-	B.1) Acquisti di beni					
			B.2) Acquisti di servizi sanitari					
			B.3) Acquisti di servizi non sanitari					
			B.6) Costi del personale					
			Altri costi (dettagliare)					
			Totale					
	<indicare esercizio di assegnazione>	-	B.1) Acquisti di beni					
			B.2) Acquisti di servizi sanitari					
			B.3) Acquisti di servizi non sanitari					
			B.6) Costi del personale					
			Altri costi (dettagliare)					
			Totale					
	<indicare esercizio di assegnazione>	-	B.1) Acquisti di beni					
			B.2) Acquisti di servizi sanitari					
			B.3) Acquisti di servizi non sanitari					
			B.6) Costi del personale					
			Altri costi (dettagliare)					
			Totale					
	TOTALE		TOTALE					

Tab. 40 – Dettaglio movimentazioni quota inutilizzata contributi vincolati da privati

Illustrazione dei criteri utilizzati per la determinazione dell'entità dei fondi, nonché degli estremi dei verbali del Collegio Sindacale come specificato nella seguente tabella.

Fondo	Criteri di determinazione	Estremi del verbale del Collegio Sindacale
F.do interessi moratori	Utilizzo degli ultimi anni	Verbale n. 9 del 23/04/2013
F.do spese future	Relazione dell'ufficio legale aziendale	Verbale n. 9 del 23/04/2013
F.do per mobilità sanitaria	Andamento dei saldi dell'ultimo triennio	Verbale n. 9 del 23/04/2013
F.do svalutazione credito	Ripristino utilizzi dell'anno e maggior accantonamento per i crediti vantati nei confronti della Prefettura	Verbale n. 9 del 23/04/2013
F.do manutenzioni cicliche	Relazione del Servizio Attività Tecniche aziendale	Verbale n. 9 del 23/04/2013

Altre informazioni relative a fondi rischi e oneri.

Informazione	Caso presente in azienda?		Se sì, illustrare
FR01. Con riferimento ai rischi per i quali è stato costituito un fondo, esiste la possibilità di subire perdite addizionali rispetto agli ammontari stanziati?	NO		
FR02. Esistono rischi probabili, a fronte dei quali non è stato costituito un apposito fondo per l'impossibilità di formulare stime attendibili?	NO		
FR03. Esistono rischi (né generici, né remoti) a fronte dei quali non è stato costituito un apposito fondo perché solo possibili, anziché probabili? Da tali rischi potrebbero scaturire perdite significative?	NO		
FR04 – Altro. Esistono altre informazioni che si ritiene necessario fornire per soddisfare la regola generale secondo cui "Se le informazioni richieste da specifiche disposizioni di legge non sono sufficienti a dare una rappresentazione veritiera e corretta, si devono fornire le informazioni complementari necessarie allo scopo" (art 2423 cc)?	NO		

13. Trattamento di fine rapporto

CODICE MOD. SP	TRATTAMENTO DI FINE RAPPORTO	Consistenza iniziale	Accantonamenti dell'esercizio	Utilizzi dell'esercizio	Valore finale
PBA250	Fondo per premi operosità medici SUMAI	7.095.545	857.110	-370.159	7.582.496
PCA010	Fondo per trattamento di fine rapporto dipendente				0
	TOTALE TRATTAMENTO DI FINE RAPPORTO	7.095.545	857.110	-370.159	7.582.496

Tab. 41 – Consistenza e movimentazioni del Trattamento di Fine Rapporto

Illustrazione dei criteri utilizzati per la determinazione dell'entità dei fondi, come specificato nella seguente tabella.

Fondo	Criteri di determinazione
Fondo per premi operosità medici SUMAI	Si rinvia a quanto indicato nei criteri di valutazione adottati.

Altre informazioni relative a trattamento di fine rapporto.

Informazione	Caso presente in azienda?	Se sì, illustrare
TR01 - Altro. Esistono altre informazioni che si ritiene necessario fornire per soddisfare la regola generale secondo cui "Se le informazioni richieste da specifiche disposizioni di legge non sono sufficienti a dare una rappresentazione veritiera e corretta, si devono fornire le informazioni complementari necessarie allo scopo" (art 2423 cc)?	NO	

14. Debiti

CODICE MOD. SP	DEBITI	Valore iniziale	MOVIMENTI DELL'ESERCIZIO		Valore finale	di cui per fatture da ricevere	di cui per acquisti di beni iscritti tra le immobilizzazioni
			Incrementi	Decrementi			
PDA000	MUTUI PASSIVI	70.446.248	3.133.915	-6.136.649	67.443.514		

	DEBITI V/STATO	0	257.603	0	257.603		
PDA020	Debiti v/Stato per mobilità passiva extraregionale				0		
PDA030	Debiti v/Stato per mobilità passiva internazionale		257.603		257.603		
PDA040	Acconto quota FSR v/Stato				0		
PDA050	Debiti v/Stato per restituzione finanziamenti - per ricerca:	0	0	0	0		
	...				0		
	...				0		
PDA060	Altri debiti v/Stato	0	0	0	0		
	...				0		
	...				0		

	DEBITI V/REGIONE O PROVINCIA AUTONOMA	1.455.447	25.590.698	-24.071.261	2.974.884		
PDA080	Debiti v/Regione o Provincia Autonoma per finanziamenti				0		
PDA090	Debiti v/Regione o Provincia Autonoma per mobilità passiva intraregionale				0		
PDA100	Debiti v/Regione o Provincia Autonoma per mobilità passiva extraregionale	1.455.447	25.192.482	-23.674.045	2.973.884		
PDA110	Acconto quota FSR da Regione o Provincia Autonoma				0		
PDA120	Altri debiti v/Regione o Provincia Autonoma		398.216	-397.216	1.000		

PDA130	DEBITI V/COMUNI:	21.068.948	20.571.264	-23.670.371	17.969.840		
	Debiti v/enti locali	4.067.599	5.878.859	-7.390.289	2.556.170		
	fatture e note da ricevere da enti locali	1.471.776	778.570	-750.510	1.499.836	778.570	
	Debiti v/enti locali per fondo regioanle non autosufficienza	15.529.572	13.913.835	-15.529.572	13.913.835		

CODICE MOD. SP	DEBITI	Valore iniziale	MOVIMENTI DELL'ESERCIZIO		Valore finale	di cui per fatture da ricevere	di cui per acquisti di beni iscritti tra le immobilizzazioni
			Incrementi	Decrementi			
	DEBITI v/AZIENDE SANITARIE PUBBLICHE DELLA REGIONE	39.975.872	45.344.566	-30.996.723	54.323.715		
PDA160	Debiti v/Aziende sanitarie pubbliche della Regione - per quota FSR				0		
PDA170	Debiti v/Aziende sanitarie pubbliche della Regione - finanziamento sanitario aggiuntivo corrente LEA				0		
PDA180	Debiti v/Aziende sanitarie pubbliche della Regione - finanziamento sanitario aggiuntivo corrente extra LEA				0		
PDA190	Debiti v/Aziende sanitarie pubbliche della Regione - mobilità in compensazione				0		
PDA200	Debiti v/Aziende sanitarie pubbliche della Regione - mobilità non in compensazione				0		
PDA210	Debiti v/Aziende sanitarie pubbliche della Regione - altre prestazioni	39.975.872	45.344.566	-30.996.723	54.323.715	19.317.398	
PDA220	Debiti v/Aziende Sanitarie pubbliche fuori Regione	23.063	45.780	-7.592	61.251	18.650	
PDA230	Debiti v/Aziende sanitarie pubbliche della Regione per versamenti c/patrimonio netto				0		
	TOTALE DEBITI v/AZIENDE SANITARIE PUBBLICHE	39.998.936	45.390.345	-31.004.315	54.384.966		
	DEBITI v/SOCIETA' PARTECIPATE E/O ENTI DIPENDENTI	83.771	9.397	-83.771	9.397		
PDA250	Debiti v/enti regionali:	83.771	9.397	-83.771	9.397		
	Debiti verso Arpa	83.771	9.397	-83.771	9.397		
				0		
PDA260	Debiti v/sperimentazioni gestionali:	0	0	0	0		
				0		
				0		
PDA270	Debiti v/altre partecipate:	0	0	0	0		
				0		
				0		
PDA280	DEBITI v/FORNITORI:	186.325.878	746.814.534	-744.788.261	188.352.151		
PDA290	Debiti verso erogatori (privati accreditati e convenzionati) di prestazioni sanitarie	14.833.690	177.139.137	-178.731.302	13.241.525		
PDA300	Debiti verso altri fornitori	171.492.188	569.675.397	-566.056.959	175.110.626		2.819.341
PDA310	DEBITI v/ISTITUTO TESORIERE	44.144.324	26.638.039	-44.563.008	26.219.355		

CODICE MOD. SP	DEBITI	Valore iniziale	MOVIMENTI DELL'ESERCIZIO		Valore finale	di cui per fatture da ricevere	di cui per acquisti di beni iscritti tra le immobilizzazioni
			Incrementi	Decrementi			
PDA320	DEBITI TRIBUTARI:	15.264.228	88.183.063	-88.771.245	14.676.046		
	Erario c/iva	-865.206	12.440.824	-13.276.648	-1.701.030		
	Iva c/vendite attività commerciale		40.446	-40.446	0		
	Iva differita c/vendite - attività commerciale	5.957.718	12.161.035	-12.272.809	5.845.944		
	Iva c/vendite distretto di Reggio		345.750	-345.750	0		
	Iva c/vendite distretto di Guastalla		7.796	-7.796	0		
	Iva c/vendite distretto di Scandiano		4.913	-4.913	0		
	Iva c/vendite distretto di C.monti		15.748	-15.748	0		
	Iva c/vendite distretto di Montecchio		7.121	-7.121	0		
	Esatt. Irpef c/ritenute dip. E lib. profess.	6.554.581	46.037.827	-45.993.708	6.598.701		
	Esatt. Imp. X rit. Erariali (L. 662/96)	3	23.897	-18.151	5.750		
	Esattoria imposte x addiz. Irpef regione	37.698	2.434.051	-2.453.386	18.364		
	Esatt. Imposte x addiz. Irpef comunale	6.770	623.723	-625.527	4.966		
	Debiti per irap	3.572.663	14.029.911	-13.699.222	3.903.352		
	Iva c/vendite casse D.P.		10.023	-10.023	0		

PDA330	DEBITI V/ISTITUTI PREVIDENZIALI, ASSISTENZIALI E SICUREZZA SOCIALE:	11.081.598	86.739.782	-87.267.984	10.553.396		
	Debiti v/Enpap		72.350	-72.350	0		
	Debiti v/Enpam	2.351.715	11.810.658	-11.700.038	2.462.334		
	Debiti v/Inps	20.923	192.090	-192.536	20.477		
	Debiti v/Inps (Ex Inpadap)	8.007.736	71.399.089	-71.481.779	7.925.046		
	Debiti v/Inps (ex Inpdap) per riscatti e ricongiunzioni	18.042	294.628	-291.510	21.160		
	Debiti v/Inps (ex Inpadap) per sistemaz. Contributive	557.092	217.463	-774.555	0		
	Debito v/F.do credito Inps(Ex Inpadap)	74.739	679.379	-680.616	73.502		
	Debiti v/Inail	88	1.288.912	-1.288.538	463		
	Debiti v/onaosi	51.263	100.831	-101.680	50.414		
	Debiti v/Enpaf contributo 0,15%		24.295	-24.295	0		
	Debiti v/Enpaf contributo 0,90%		648.964	-648.964	0		
	Debiti v/Assofarm contr. 0,15% farmacie pubbliche		11.123	-11.123	0		

PDA340	DEBITI V/ALTRI:	15.109.393	245.924.289	-245.837.343	15.196.340		
PDA350	Debiti v/altri finanziatori	0	0	0	0		
PDA360	Debiti v/dipendenti	6.378.368	220.215.318	-218.947.207	7.646.479		
PDA370	Debiti v/gestioni liquidatorie	0	0	0	0		

CODICE MOD. SP	DEBITI	Valore iniziale	MOVIMENTI DELL'ESERCIZIO		Valore finale	di cui per fatture da ricevere	di cui per acquisti di beni iscritti tra le immobilizzazioni
PDA380	Altri debiti diversi:	8.731.025	25.708.971	-26.890.136	7.549.860		
	Note di accredito da emettere v/amm.zioni pubbliche diverse	9.288		-9.288	0		
	Note di accredito da emettere verso altri soggetti	30.322	1.009.660	-896.831	143.151		
	Debiti v/amministrazioni pubbliche diverse	6.017.502	5.546.313	-6.017.502	5.546.313		
	Debiti per anticipazioni di cassa	76			76		
	Debiti c/enti diversi per fondi vincolati	795.209		-795.209	0		
	Debiti per acconti da clienti	1.595.000	13.072.982	-13.072.982	1.595.000		
	Debiti diversi	74			74		
	Debiti per depositi cauzionali diversi	224.534	11.181	-28.799	206.915		
	Debiti per sussidi e inser. Lavorat. Divesamente abili	59.020	1.245.702	-1.246.392	58.330		
	Debiti versi utenti D.S.M. - D.p.		733.228	-733.228	0		
	Debiti per assegni di cura anziani		3.468.057	-3.468.057	0		
	Debiti per rimborsi e contributi diversi		569.737	-569.737	0		
	Debiti per rimborsi tickets		52.112	-52.112	0		

Tab. 42 – Consistenza e movimentazioni dei debiti

CODICE MOD. SP	DEBITI	DEBITI PER ANNO DI FORMAZIONE				
		Anno 2008 e precedenti	Anno 2009	Anno 2010	Anno 2011	Anno 2012
PDA000	MUTUI PASSIVI	78.721.138	76.079.909	73.323.293	70.446.248	67.443.514
	DEBITI V/STATO	0	0	0	0	257.603
PDA020	Debiti v/Stato per mobilità passiva extra-regionale					
PDA030	Debiti v/Stato per mobilità passiva internazionale					257.603
PDA040	Acconto quota FSR v/Stato					
PDA050	Debiti v/Stato per restituzione finanziamenti - per ricerca:	0	0	0	0	0
	...					
	...					
PDA060	Altri debiti v/Stato	0	0	0	0	0
	...					
	...					
	DEBITI V/REGIONE O PROVINCIA AUTONOMA	35.286.814	2.988.728	1.755.093	1.455.447	2.974.884
PDA080	Debiti v/Regione o Provincia Autonoma per finanziamenti					
PDA090	Debiti v/Regione o Provincia Autonoma per mobilità passiva intraregionale					
PDA100	Debiti v/Regione o Provincia Autonoma per mobilità passiva extraregionale	35.286.814	2.988.728	1.755.093	1.455.447	2.973.884
PDA110	Acconto quota FSR da Regione o Provincia Autonoma					
PDA120	Altri debiti v/Regione o Provincia Autonoma					1.000
PDA130	DEBITI V/COMUNI:	4.042.956	6.444.443	21.628.516	21.049.532	17.969.841
	Debiti v/enti locali	2.334.663	3.067.082	4.021.166	4.067.599	2.556.170
	Fatture e note da ricevere da enti locali	1.708.293	3.377.361	2.238.053	1.452.361	1.499.836
	Debiti v/enti locali per fondo regionale non autosufficienza			15.369.297	15.529.572	13.913.835
	DEBITI V/AZIENDE SANITARIE PUBBLICHE DELLA REGIONE	21.899.551	29.694.938	39.643.626	56.504.252	54.323.715
PDA160	Debiti v/Aziende sanitarie pubbliche della Regione - per quota FSR					
PDA170	Debiti v/Aziende sanitarie pubbliche della Regione - finanziamento sanitario aggiuntivo corrente LEA					
PDA180	Debiti v/Aziende sanitarie pubbliche della Regione - finanziamento sanitario aggiuntivo corrente extra LEA					
PDA190	Debiti v/Aziende sanitarie pubbliche della Regione - mobilità in compensazione	5.706.276	7.417.951	4.501.476		
PDA200	Debiti v/Aziende sanitarie pubbliche della Regione - mobilità non in compensazione					
PDA210	Debiti v/Aziende sanitarie pubbliche della Regione - altre prestazioni	16.193.275	22.276.987	35.142.150	56.504.252	54.323.715
PDA220	Debiti v/Aziende Sanitarie pubbliche fuori Regione	19.664	21.044	38.300	23.063	61.251
PDA230	Debiti v/Aziende sanitarie pubbliche della Regione per versamenti c/patrimonio netto					
	TOTALE DEBITI V/AZIENDE SANITARIE PUBBLICHE	21.919.215	29.715.982	39.681.926	56.527.315	54.384.966
	DEBITI V/SOCIETA' PARTECIPATE E/O ENTI DIPENDENTI	0	0	66.032	83.771	9.397
PDA250	Debiti v/enti regionali:	0	0	66.032	83.771	9.397
	Debiti v/Arpa			66.032	83.771	9.397
					
PDA260	Debiti v/sperimentazioni gestionali:	0	0	0	0	0
					
					
PDA270	Debiti v/altre partecipate:	0	0	0	0	0
					
					

CODICE MOD. SP	DEBITI	DEBITI PER ANNO DI FORMAZIONE				
		Anno 2008 e precedenti	Anno 2009	Anno 2010	Anno 2011	Anno 2012
PDA280	DEBITI V/FORNITORI:	182.932.596	187.238.109	176.497.689	184.278.250	188.352.151
PDA290	Debiti verso erogatori (privati accreditati e convenzionati) di prestazioni sanitarie	14.795.357	10.169.653	14.721.286	6.776.828	13.241.525
PDA300	Debiti verso altri fornitori	168.137.239	177.068.455	161.776.403	177.501.422	175.110.626
PDA310	DEBITI V/ISTITUTO TESORIERE	8.033.599	20.708.051	34.210.733	44.144.324	26.219.355
PDA320	DEBITI TRIBUTARI:	12.754.111	11.810.548	13.871.972	15.264.228	14.676.047
	Erario c/iva	-1.235.769	-2.694.358	-1.435.676	-865.206	-1.701.030
	Iva differita c/vendite - attivita' commerciale	4.672.320	5.046.072	5.280.124	5.957.718	5.845.944
	Debiti per I.R.E.S.	22.294				
	Esatt. Irpef c/ritenute dip. E lib. Profess.	6.814.741	6.341.294	6.581.322	6.554.581	6.598.701
	Esatt. Imp. X rit. Erariali (L. 662/96)	3.574			3	5.750
	Esattoria imposte x addiz. Irpef regione	28.321	37.245	28.530	37.698	18.364
	Esatt. Imposte x addiz. Irpef comunale	6.771	7.983	6.364	6.770	4.966
	Debiti per irap	2.441.858	3.072.312	3.411.308	3.572.663	3.903.352
PDA330	DEBITI V/ISTITUTI PREVIDENZIALI, ASSISTENZIALI E SICUREZZA SOCIALE:	10.010.354	11.105.594	10.913.371	11.081.598	10.553.396
	Debiti v/Enpap					0
	Debiti v/Enpam	2.436.846	3.073.838	2.690.442	2.351.715	2.462.334
	Debiti v/Inps	31.197	27.043	25.539	20.923	20.477
	Debiti v/Inps (Ex Inpadap)	7.409.703	7.935.889	8.050.132	8.007.736	7.925.046
	Debiti v/Inps (ex Inpdap) per riscatti e ricongiunzioni	14.985	15.181	15.776	18.042	21.160
	Debiti v/Inps (ex Inpadap) per sistemaz. Contributive				557.092	0
	Debito v/F.do credito Inps(Ex Inpadap)	69.815		75.555	74.739	73.502
	Debiti v/Inail	1.404	829	717	88	463
	Debiti v/onaosi	46.404	52.814	55.209	51.263	50.414
	Debiti v/Enpaf contributo 0,15%					0
	Debiti v/Enpaf contributo 0,90%					0
	Debiti v/Assofarm contr. 0,15% farmacie pubbliche					0
PDA340	DEBITI V/ALTRI:	6.923.539	6.589.592	6.806.725	15.069.783	15.196.338
PDA350	Debiti v/altri finanziatori					
PDA360	Debiti v/dipendenti	5.182.598	4.070.761	4.101.966	6.378.368	7.646.479
PDA370	Debiti v/gestioni liquidatorie					
PDA380	Altri debiti diversi:	1.740.941	2.518.831	2.704.759	8.691.415	7.549.859
	Note di accredito da emettere v/amm.zioni pubbliche diverse					0
	Note di accredito da emettere verso altri soggetti					143.151
	Debiti v/amministrazioni pubbliche diverse			54.420	6.017.502	5.546.313
	Debiti per anticipazioni di cassa	76	76	76	76	76
	Debiti c/enti diversi per fondi vincolati	464.414	632.348	746.527	795.209	0
	Debiti per acconti da clienti	858.326	1.493.386	1.595.000	1.595.000	1.595.000
	Debiti diversi	23.074	74	74	74	74
	Debiti per depositi cauzionali diversi	263.258	246.290	246.478	224.534	206.915
	Debiti per sussidi e inser. Lavorat. Diversamente abili	95.705	84.481	58.330	59.020	58.330
	Debiti versati utenti D.S.M. - D.p.	24.770	12.191	845	0	0
	Debiti per assegni di cura anziani	-1.943	40.494	-963	0	0
	Debiti per rimborsi e contributi diversi	12.499	5.526	3.740	0	0
	Debiti per rimborsi tickets	762	3.964	233	0	0

Tab. 43 – Dettaglio dei debiti per anno di formazione

CODICE MOD. SP	DEBITI	DEBITI PER SCADENZA		
		Entro 12 mesi	Tra 1 e 5 anni	Oltre 5 anni
PDA000	MUTUI PASSIVI	3.133.915	13.965.902	50.343.697
	DEBITI V/STATO	257.603	0	0
PDA020	Debiti v/Stato per mobilità passiva extraregionale	257.603		
PDA030	Debiti v/Stato per mobilità passiva internazionale			
PDA040	Acconto quota FSR v/Stato			
PDA050	Debiti v/Stato per restituzione finanziamenti - per ricerca:	0	0	0
	...			
PDA060	Altri debiti v/Stato	0	0	0
	...			
	DEBITI V/REGIONE O PROVINCIA AUTONOMA	2.974.884	0	0
PDA080	Debiti v/Regione o Provincia Autonoma per finanziamenti			
PDA090	Debiti v/Regione o Provincia Autonoma per mobilità passiva intraregionale			
PDA100	Debiti v/Regione o Provincia Autonoma per mobilità passiva extraregionale	2.973.884		
PDA110	Acconto quota FSR da Regione o Provincia Autonoma			
PDA120	Altri debiti v/Regione o Provincia Autonoma	1.000		
PDA130	DEBITI V/COMUNI:	17.969.840	0	0
PD3030001	DEBITI VERSO ENTI LOCALI PER FRNA	13.913.835		
PD3030001	DEBITI VERSO ENTI LOCALI	2.556.170		
PD3030001	FATTURE E NOTE DA RICEVERE DA ENTI LOCALI	1.499.836		
	DEBITI V/AZIENDE SANITARIE PUBBLICHE DELLA REGIONE	54.323.715	0	0
PDA160	Debiti v/Aziende sanitarie pubbliche della Regione - per quota FSR			
PDA170	Debiti v/Aziende sanitarie pubbliche della Regione - finanziamento sanitario aggiuntivo corrente LEA			
PDA180	Debiti v/Aziende sanitarie pubbliche della Regione - finanziamento sanitario aggiuntivo corrente extra LEA			
PDA190	Debiti v/Aziende sanitarie pubbliche della Regione - mobilità in compensazione			
PDA200	Debiti v/Aziende sanitarie pubbliche della Regione - mobilità non in compensazione			
PDA210	Debiti v/Aziende sanitarie pubbliche della Regione - altre prestazioni	54.323.715		
PDA220	Debiti v/Aziende Sanitarie pubbliche fuori Regione	61.251		
PDA230	Debiti v/Aziende sanitarie pubbliche della Regione per versamenti c/patrimonio netto			
	TOTALE DEBITI V/AZIENDE SANITARIE PUBBLICHE	54.384.966	0	0
	DEBITI V/SOCIETA' PARTECIPATE E/O ENTI DIPENDENTI	9.397	0	0
PDA250	Debiti v/enti regionali:	9.397	0	0
PD0901002	Debiti verso ARPA	9.397		
			
PDA260	Debiti v/sperimentazioni gestionali:	0	0	0
			
PDA270	Debiti v/altre partecipate:	0	0	0
			

CODICE MOD. SP	DEBITI	DEBITI PER SCADENZA		
		Entro 12 mesi	Tra 1 e 5 anni	Oltre 5 anni
PDA280	DEBITI V/FORNITORI:	188.352.151	0	0
PDA290	Debiti verso erogatori (privati accreditati e convenzionati) di prestazioni sanitarie	13.241.525		
PDA300	Debiti verso altri fornitori	175.110.626		
PDA310	DEBITI V/ISTITUTO TESORIERE	26.219.355		
PDA320	DEBITI TRIBUTARI:	14.676.046	0	0
PD1001005	ERARIO C/IVA	-1.701.030		
PD1001005	IVA DIFFERITA C/VENDITE - ATT. COMM.LE	5.845.944		
PD1001004	ESATT.IRPEF C/RITEN.DIP.E LIB.PROFESS.	6.598.701		
PD1001004	ESATT.IMP.X RIT.ERARIALI (L.662/96)	5.750		
PD1001004	ESATTORIA IMPOSTE X ADDIZ.IRPEF REGIONE	18.364		
PD1001004	ESATT.IMPOSTE X ADDIZION.IRPEF COMUNALE	4.966		
PD1001003	DEBITI X IRAP	3.903.352		
PDA330	DEBITI V/ISTITUTI PREVIDENZIALI, ASSISTENZIALI E SICUREZZA SOCIALE:	10.553.396	0	0
PD1101002	DEBITI V/INPS	20.477		
PD1101003	DEBITI V/ ENPAM	2.462.334		
PD1101001	DEBITI V/ INPDAP	7.925.046		
PD1101001	DEBITO V/F.DO CREDITO INPDAP	73.502		
PD1101005	DEBITI V/INAIL	463		
PD1101006	DEBITI V/ ONAOSI	50.414		
PD1101001	DEBITI V/INPDAP PER RISCATTI E RICONGIUNZIONI	21.160		
PDA340	DEBITI V/ALTRI:	15.196.339	0	0
PDA350	Debiti v/altri finanziatori			
PDA360	Debiti v/dipendenti	7.646.479		
PDA370	Debiti v/gestioni liquidatorie			
PDA380	Altri debiti diversi:	7.549.860	0	0
PD1301007	DEBITI PER ANTICIPAZIONI DI CASSA	76		
PD1301007	NOTE DI ACCREDITO DA EMETTERE V/ALTRI SOGGETTI	143.151		
PD0501001	DEBITI PER ACCONTI DA CLIENTI	1.595.000		
PD1301007	DEBITI DIVERSI	74		
PD0901001	DEBITI VERSO AMMINISTRAZIONI PUBBLICHE DIVERSE	5.546.313		
PD1301002	DEBITI PER DEPOSITI CAUZIONALI DIVERSI	77.215		
PD1301002	DEBITI PER DEPOSITI CAUZIONALI - RSA ALBINEA	129.700		
PD1301007	DEBITI X SUSSIDI E INS.LAV.HANDICAP	58.330		

Tab. 44 – Dettaglio dei debiti per scadenza

DETTAGLIO MUTUI	Destinazione	Soggetto erogatore	Riferimenti delibera di autorizzazione regionale	Importo iniziale	Scadenza	Debito residuo	Tasso di interesse	Garanzie reali
Mutuo ventennale	Finanziamento Piano Investimenti aziendali	Banca Intesa - Infrastrutture e Sviluppo SpA - Roma - C.F. e P.Iva 08445111001 ora Intesa San Paolo Spa - Torino C.F 00799960158 P.Iva 10810700152	DRG 1949 28/11/2005	80.000.000	31/12/2027	67.443.514	Fisso (pre-ammortamento fino al 2008)	Delegazione di pagamento pro-solvendo a valere sulla quota parte delle entrate proprie correnti sufficienti ad assicurare il pagamento delle rate in scadenza.
...								
...								
...								
...								
...								
...								
TOTALE MUTUI								

Tab. 45 – Dettaglio mutui

DETTAGLIO DEBITI INTRAREGIONALI PER SINGOLA AZIENDA	Mobilità in compensazione	Mobilità non in compensazione	Altre prestazio- ni
AZIENDA USL PIACENZA	10.579		84.820
AZIENDA USL PARMA	47.344		98.801
AZIENDA USL MODENA	396.428		917.563
AZIENDA USL BOLOGNA	92.733		12.976
AZIENDA USL IMOLA	-401.309		
AZIENDA USL FERRARA	12.823		-480
AZIENDA USL RAVENNA	-66.718		17.483
AZIENDA USL FORLI'	-91.745		
AZIENDA USL CESENA	48.415		445
AZIENDA USL RIMINI	70.917		1.000
OSP PARMA	-22.419		50.515
OSP REGGIO	-3.126.000		53.415.905
OSP MODENA	-2.182.797		48.024
OSP BOLOGNA	597.025		315.548
OSP FERRARA	-40.903		
RIZZOLI	164.584		6.280

Tab. 46 – Dettaglio debiti intraregionali per mobilità (in compensazione e non) e per altre prestazioni

DB01 – Transazioni

DB01 – NO	I debiti verso fornitori non sono sottoposti a procedure di transazione regionali.
------------------	--

Altre informazioni relative a debiti.

Informazione	Caso presente in azienda?	Se sì, illustrare
DB02 - Altro. Esistono altre informazioni che si ritiene necessario fornire per soddisfare la regola generale secondo cui “Se le informazioni richieste da specifiche disposizioni di legge non sono sufficienti a dare una rappresentazione veritiera e corretta, si devono fornire le informazioni complementari necessarie allo scopo” (art 2423 cc)?	NO	

15. Ratei e risconti passivi

CODICE MOD. CE	RATEI PASSIVI	Importo	di cui oltre 12 mesi
	<i>DETTAGLIO A LIVELLO DI CODICE DI COSTI CE</i>		
BA2000	FITTI PASSIVI	211	0
	...		

Tab. 47 – Ratei passivi – Dettaglio a livello di costo (codice CE)

CODICE MOD. CE	RISCONTI PASSIVI	Importo	di cui oltre 12 mesi
	<i>DETTAGLIO A LIVELLO DI CODICE DI RICAVI CE</i>		
AA1080	FITTI ATTIVI	7.786	0
	...		

Tab. 48 – Risconti passivi – Dettaglio a livello di ricavo (codice CE)

Altre informazioni relative a ratei e risconti passivi.

Informazione	Caso presente in azienda?		Se sì, illustrare
RP01 – Altro. Esistono altre informazioni che si ritiene necessario fornire per soddisfare la regola generale secondo cui “Se le informazioni richieste da specifiche disposizioni di legge non sono sufficienti a dare una rappresentazione veritiera e corretta, si devono fornire le informazioni complementari necessarie allo scopo” (art 2423 cc)?	NO		

16. Conti d'ordine

CODICE MOD. SP	CONTI D'ORDINE	Valore iniziale	Incrementi	Decrementi	Valore finale
PFA000	F.1) CANONI DI LEASING ANCORA DA PAGARE				0
PFA010	F.2) DEPOSITI CAUZIONALI				0
PFA020	F.3) BENI IN COMODATO	1.925.048		-28.214	1.896.835
PFA030	F.4) ALTRI CONTI D'ORDINE	23.243.381	0	-11.135.106	12.108.274
	<i>Canoni di leasing a scadere</i>				0
	<i>Depositi cauzionali</i>				0
	<i>Beni di terzi presso l'Azienda</i>				0
	<i>Garanzie prestate (fideiussioni, avalli, altre garanzie personali e reali)</i>				0
	<i>Garanzie ricevute (fideiussioni, avalli, altre garanzie personali e reali)</i>	8.274			8.274
	<i>Beni in contenzioso</i>				0
	<i>Altri impegni assunti</i>				0
	<i>Regione/Stato per contributi in c/capitale su futuri stati avanzamento</i>	23.235.106		-11.135.106	12.100.000

Tab. 49 – Dettagli e movimentazioni dei conti d'ordine

Altre informazioni relative a conti d'ordine.

Informazione	Caso presente in azienda?	Se sì, illustrare
CO01. Sono state attivate operazioni di project finance?	NO	
CO02. Esistono beni dell'Azienda presso terzi (in deposito, in pegno o in comodato)?	NO	
CO03 – Altro. Esistono altre informazioni che si ritiene necessario fornire per soddisfare la regola generale secondo cui "Se le informazioni richieste da specifiche disposizioni di legge non sono sufficienti a dare una rappresentazione veritiera e corretta, si devono fornire le informazioni complementari necessarie allo scopo" (art 2423 cc)?	NO	

17. Contributi in conto esercizio

CODICE MOD. CE	CONTRIBUTI IN C/ESERCIZIO	Quota capitaria	Funzioni	Altro	Note
AA0030	Contributi da Regione o Prov. Aut. per quota F.S. regionale indistinto	779.309.437	9.364.859	41.439.820	
AA0080	Contributi da Regione o Prov. Aut. (extra fondo) - Risorse aggiuntive da bilancio regionale a titolo di copertura <u>LEA</u>	0			
AA0090	Contributi da Regione o Prov. Aut. (extra fondo) - Risorse aggiuntive da bilancio regionale a titolo di copertura <u>extra LEA</u>			5.300.000	

Tab. 50 – Dettagli contributi in conto esercizio

CODICE MOD. CE	DETTAGLIO CONTRIBUTI IN C/ESERCIZIO			Oggetto	Importo assegnato	Importo utilizzato	Codice conto
		Atto	Data				
AA0020	DA REGIONE O P.A. PER QUOTA F.S. REGIONALE:						
AA0030	Quota F.S. regionale - indistinto	DGR 653/12 E 1936/12	ANNO 2012	QUOTA CAPITARIA	778.497.706		71.101.010
		DGR 1936/12	ANNO 2012	ADEGUAMENTO POPOLAZIONE	811.731		71.101.010
		DGR 1936/12	ANNO 2012	SALUTE MENTALE	4.737.978		71.101.015
		DGR 1936/12	ANNO 2012	CORSI UNIVERSITARI	244.443		71.101.015
		DGR 1936/12	ANNO 2012	CONTENIMENTO LISTE ATTESA	1.142.438		71.101.015
		DGR 1487/12	ANNO 2012	FRNA FSR	39.406.204	31.533.511	71.106.000
		DGR 653/12	ANNO 2012	QUOTE PAREGGIO	3.240.000		71.101.015
		DGR 1936/12	ANNO 2012	SANITA' PENITENZIARIA	1.496.531	1.496.531	71.101.003
		DGR 952/12	ANNO 2012	DIPENDENZE PATOLOGICHE	43.000	43.000	71.101.003
		DGR 1363/12	ANNO 2012	DIABETICI ADULTI	10.000	10.000	71.101.003
		DGR 1183/12	ANNO 2012	SOGGIORNO DIABETICI BAMBINI E ADOLESCENTI	17.507	17.507	71.101.003
		DGR 1623/12	ANNO 2012	ZANZARA TIGRE	123.577	123.577	71.101.003
		DGR 2046/12	ANNO 2012	PEPPOL	50.000	50.000	71.101.003
		DGR 2037/12	ANNO 2012	FARMACI E INFORMAZIONE INDIPENDENTE	50.000	0	71.101.003
		DGR 2043/12	ANNO 2012	PIANO ATTUATIVO SALUTE MENTALE	200.000	0	71.101.003
		DGR 387/12	ANNO 2012	ESORDI PSICOTICI	43.000	0	71.101.003

AA0040	Quota F.S. regionale - vincolato:				12.718.870	9.932.282	
		DGR 2175/12	ANNO 2012	AMM.TI NETTI AL 31/12/2009	6.041.000	6.041.000	71.101.500
		DGR 2082/12	ANNO 2012	SANITA' PENITENZIARIA	3.891.282	3.891.282	71.101.500
		DGR 2096/12	ANNO 2012	MEDICI MEDICINA GENERALE	236.963	0	71.101.500
		DGR 2165/12	ANNO 2012	ONERI OPG	49.200	0	71.101.500
		DGR 2164/12	ANNO 2012	SUPERAMENTO OPG	2.182.899	0	71.101.500
		DGR 420/13	ANNO 2012	ASSISTENZA EXTRA OSP. AIDS	317.526	0	71.101.500

AA0050	EXTRA FONDO:						
AA0070	Contributi da Regione o Prov. Aut. (extra fondo) vincolati:				12.617.872	6.473.151	
		DGR 1487/12 - DD 16132/12	ANNO 2012	FRNA RER	5.495.906	4.864.804	71.106.005
		DGR 1487/12 - DD 16132/12	ANNO 2012	FRNA RER GRABISSIME DISABILITA'	1.285.951	623.207	71.106.005
		DGR 1487/12 - DD 16132/12	ANNO 2012	FRNA RER DISABILI	132.855	78.316	71.106.005
		DGR 1487/12 - DD 16132/12	ANNO 2012	FRNA RER GESTIONI PARTICOLARI	1.473.386	868.534	71.106.005
		DGR 1188/12	ANNO 2012	GUADAGNARE SALUTE	666.233	0	71.103.000
		DGR 769/12	ANNO 2012	PERCORSO NASCITA	35.000	9.030	71.103.000
		DGR 1235/12	ANNO 2012	DEFIBRILLATORI	29.260	29.260	71.103.000
		DGR 2092/12	ANNO 2012	PREVENZIONE	592.000	0	71.103.000
		DGR 2093/12	ANNO 2012	FARMACOVIGILANZA ATTIVA	91.000	0	71.103.000
		DGR 2150/12	ANNO 2012	SICUREZZA LUOGHI DI LAVORO	175.000	0	71.103.000
		DGR 2044/12	ANNO 2012	CASA DELLA SALUTE	2.625.307	0	71.103.000
		DGR 1839/12	ANNO 2012	CELIACHIA	15.974	0	71.103.000
AA0080	Contributi da Regione o Prov. Aut. (extra fondo) - Risorse aggiuntive da bilancio regionale a titolo di copertura <u>LEA</u>				0		
AA0090	Contributi da Regione o Prov. Aut. (extra fondo) - Risorse aggiuntive da bilancio regionale a titolo di copertura <u>extra LEA</u>				5.300.000		71.103.025
AA0100	Contributi da Regione o Prov. Aut. (extra fondo) - Altro						
AA0120	Contributi da Aziende sanitarie pubbliche della Regione o Prov. Aut. (extra fondo) vincolati:				53.165	8.565	
		ATTO USL STAFF 2011/RSC/006 20/10/2011	ANNO 2012	AZ. USL IMOLA	3.000	3.000	71.103.040
	PRGRAMMA REG.LE SPERIMENTALE INTEGRAZIONE MEDICINE NON CONVENZIONALI	FATTURA 92/31 17/2/2012	ANNO 2012	AZ. USL BOLOGNA	5.565	5.565	71.103.040
	PROGETTO PROCUREMENT E ATTI- VITA' BANCA SANGUE E REGISTRO DONATORI MIDOLLO	FATTURA 127/22 11/2/2013 COMP. 2012	ANNO 2012	AZ. OSP. S'ORSOLA MALPIGHI	44.600	0	71.103.040
AA0130	Contributi da Aziende sanitarie pubbliche (extra fondo) altro:				0	0	
						

						
AA0150	Contributi da altri soggetti pubblici (extra fondo) vincolati:				301.669	42.606	
	COSTITUZIONE F.S. LOCALE QUOTA FONDO		ANNO 2012	COMUNE REGGIO	12.000	0	71.101.516
	INTERVENTI SOSTEGNO CITTADINI RESIDENTI IN CARICO AL DSM E AL SERT		ANNO 2012	COMUNE REGGIO	187.000	0	71.101.516
	SORVEGLIANZA EPIDEMIOLOGICA IMPIANTI TRATT.RIFIUTI		ANNO 2012	ARPA	3.000	0	71.101.516
	RIFIUTI SOCIALE		ANNO 2012	COMUNE REGGIO	3.600	0	71.101.516
	PROGETTO CALEVRO		ANNO 2012	ISS	3.615	3.615	71.101.535
	PROGETTO NOWHERE		ANNO 2012	DONAU UNIVERSITAE KREMS	12.704	1.842	71.101.535
	VALUTAZIONE QUALITA' SERVIZI SALUTE MENTALE		ANNO 2012	AZ USL ASTI	11.400	11.400	71.101.535
	PROGETTO FEI		ANNO 2012	PROVINCIA RE	21.450	20.949	71.101.535
	RICERCA FINALIZZATA ANNO 2009		ANNO 2012	ISTITUTO ZOOPROFI-LATTICO SPER. LOM-BARDIA	32.100	0	71.101.535
	SPERIMENTAZIONE NUOVI MODELLI ORGANIZZATIVI PROGRAMMI DI SCREENING		ANNO 2012	ASL TERAMO	10.000	0	71.101.535
	SICUREZZA E PREVENZIONE AMBITI DI VITA E DI LAVORO		ANNO 2012	INAIL	1.800	1.800	71.101.535
	BORSE LAVORO SERT		ANNO 2012	UNIONE COMUNI PIA-NURA REGGIANA	3.000	3.000	71.101.535
AA0160	Contributi da altri soggetti pubblici (extra fondo) L.210/92:				2.312.668	2.312.668	71.303.060
AA0170	Contributi da altri soggetti pubblici (extra fondo) altro:				594.885	278.109	
		ANNO 2012		594.885	278.109	71.106.010
CODICE MOD. CE	DETTAGLIO CONTRIBUTI IN C/ESERCIZIO	Atto	Data	Oggetto	Importo assegnato	Importo utilizzato	Codice conto
	PER RICERCA:						
AA0190	Contributi da Ministero della Salute per ricerca corrente:				0		
						
						
AA0200	Contributi da Ministero della Salute per ricerca finalizzata:				0	0	
	Progetto						
	Progetto						
AA0210	Contributi da Regione ed altri soggetti pubblici per ricerca:				580.750	18.750	
	DGR 1162/12	ANNO 2012	MODERNIZZAZIONE	560.000	0	71.103.050
	DGR 1182/12	ANNO 2012	CCM RETE AZIONI	2.000		71.103.055
		DGR 492/12	ANNO 2012	CCM SALUTE E RIFIUTI	18.750	18.750	71.103.055
AA0220	Contributi da privati per ricerca:				0	0	
						
						
AA0230	CONTRIBUTI DA PRIVATI:				0	0	
						
						
	TOTALE CONTRIBUTI IN C/ESERCIZIO				864.593.994	16.753.464	

Tab. 51 – Informativa contributi in conto esercizio

Si precisa che nella tabella 51 non sono ricomprese le somme relative a contributi degli esercizi precedenti utilizzati nell'anno (codici ministeriali AA0280 e AA0290)

CODICE MOD. CE	DETTAGLIO RETTIFICA CONTRIBUTI C/ESERCIZIO PER DESTINAZIONE AD INVESTIMENTI	Contributo assegnato	Quota destinata ad investimenti	Incidenza %
AA0020	Contributi in c/esercizio da Regione o P.A. per quota F.S. regionale	4.857.391	4.857.391	100%
AA0060	Contributi in c/esercizio da Regione o P.A. extra fondo			0%
AA0110	Contributi in c/esercizio da aziende sanitarie pubbliche (extra fondo)			0%
AA0180	Contributi in c/esercizio per ricerca			0%
AA0230	Contributi in c/esercizio da privati			0%
	Totale	4.857.391	4.857.391	100%

Tab. 52 – Dettaglio rettifica contributi in conto esercizio per destinazione ad investimenti

Altre informazioni relative a contributi in conto esercizio.

Informazione	Caso presente in azienda?		Se sì, illustrare
CT01. Sono state rilevate significative variazioni rispetto all'esercizio precedente?		SI	I contributi in conto esercizio registrano complessivamente un incremento rispetto all'esercizio precedente, soprattutto per effetto della diversa contabilizzazione dei contributi finalizzati e vincolati introdotta dal D.Lgs. 118/2011. Nel 2012 si è proceduto, inoltre, alla rendicontazione di diversi progetti vincolati relativi ad anni precedenti che hanno contribuito all'incremento del dato.

18. Proventi e ricavi diversi

CODICE MOD. CE	DETTAGLIO RICAVI PER PRESTAZIONI SANITARIE IN MOBILITA'	Azienda Ausl PC	Azienda Ausl PR	Azienda Ausl RE	Azienda Ausl MO	Azienda Ausl FE	Azienda Ausl BO	Azienda Ausl IM	Azienda Ausl RA	Azienda Ausl FO	Azienda Ausl CE	Azienda Ausl RN	Totale Aziende Sanitarie Locali
	RICAVI DA MOBILITA' SANITARIA INFRAREGIONALE (A)	220.801	3.553.356	0	5.106.697	87.283	306.604	11.477	43.165	16.369	17.812	74.997	9.438.561
AA0350	Prestazioni di ricovero	182.937	2.404.464		3.111.297	39.110	132.316	6.230	28.564	12.818	12.815	38.716	5.969.266
AA0360	Prestazioni di specialistica ambulatoriale	7.711	424.429		983.089	7.938	22.785	1.294	2.502	999	2.343	2.817	1.455.906
AA0370	Prestazioni di psichiatria residenziale e semi-residenziale												0
AA0380	Prestazioni di File F	23.943	423.490		512.893	27.870	118.978	2.264	6.240	162	88	25.735	1.141.663
AA0390	Prestazioni servizi MMG, PLS, Contin. assistenziale	1.729	34.706		67.365	3.562	8.921	841	2.862	632	1.031	2.746	124.395
AA0400	Prestazioni servizi farmaceutica convenzionata	4.482	266.267		432.052	8.803	23.605	849	2.997	1.758	1.534	4.984	747.332
AA0410	Prestazioni termali												0
AA0420	Prestazioni trasporto ambulanze ed elisoccorso												0
AA0430	Altre prestazioni sanitarie e socio-sanitarie												0

	RICAVI DA MOBILITA' SANITARIA EXTRA-REGIONALE (B)												
AA0460	Prestazioni di ricovero												
AA0470	Prestazioni di specialistica ambulatoriale												
AA0480	Prestazioni di psichiatria residenziale e semi-residenziale												
AA0490	Prestazioni di File F												
AA0500	Prestazioni servizi MMG, PLS, Contin. assistenziale												
AA0510	Prestazioni servizi farmaceutica convenzionata												
AA0520	Prestazioni termali												
AA0530	Prestazioni trasporto ambulanze ed elisoccorso												
AA0540	Altre prestazioni sanitarie e socio-sanitarie												
AA0550	Ricavi per cessione di emocomponenti e cellule staminali												
AA0560	Ricavi per differenziale tariffe TUC												

	TOTALE RICAVI DA MOBILITA' (A+B)	220.801	3.553.356	0	5.106.697	87.283	306.604	11.477	43.165	16.369	17.812	74.997	9.438.561
--	---	----------------	------------------	----------	------------------	---------------	----------------	---------------	---------------	---------------	---------------	---------------	------------------

	RICAVI PER PRESTAZIONI OGGETTO DI FATTURAZIONE DIRETTA INFRAREGIONALE (C)					749.275							749.275
--	--	--	--	--	--	----------------	--	--	--	--	--	--	----------------

	RICAVI PER PREST. OGGETTO DI FATTUR. DIRETTA EXTRAREGIONALE (D)												
--	--	--	--	--	--	--	--	--	--	--	--	--	--

	TOTALE RICAVI PER PREST. OGGETTO DI FATTURAZ. DIRETTA (C+D)	0	0	0	749.275	0	0	0	0	0	0	0	749.275
--	--	---	---	---	---------	---	---	---	---	---	---	---	----------------

	TOTALE RICAVI AZIENDE REGIONE (A+C)	220.801	3.553.356	0	5.855.971	87.283	306.604	11.477	43.165	16.369	17.812	74.997	10.187.836
	TOTALE RICAVI AZIENDE EXTRA REGIONE (B+D)												
	TOTALE RICAVI AZIENDE SANITARIE PUBBLICHE (A+B+C+D)												10.187.836

CODICE MOD. CE	DETTAGLIO RICAVI PER PRESTAZIONI SANITARIE IN MOBILITA'	Azienda OSP-U PR	Azienda OSP RE	Azienda OSP-U MO	Azienda OSP-U FE	Azienda OSP-BO	Istituto Ortopedici Rizzoli IRCCS	GSA	Totale altre Aziende Sanitarie	Totale Aziende Sanitarie Locali (tab 53 1 parte)	TOTALE
	RICAVI DA MOBILITA' SANITARIA INFRAREGIONALE (A)	0	0	0	0	0	0	0	0	9.438.561	9.438.561
AA0350	Prestazioni di ricovero								0	5.969.266	5.969.266
AA0360	Prestazioni di specialistica ambulatoriale								0	1.455.906	1.455.906
AA0370	Prestazioni di psichiatria residenziale e semi-residenziale								0	0	0
AA0380	Prestazioni di File F								0	1.141.663	1.141.663
AA0390	Prestazioni servizi MMG, PLS, Contin. assistenziale								0	124.395	124.395
AA0400	Prestazioni servizi farmaceutica convenzionata								0	747.332	747.332
AA0410	Prestazioni termali								0	0	0
AA0420	Prestazioni trasporto ambulanze ed elisoccorso								0	0	0
AA0430	Altre prestazioni sanitarie e socio-sanitarie								0	0	0

	RICAVI DA MOBILITA' SANITARIA EXTRAREGIONALE (B)								7.491.965		7.491.965
AA0460	Prestazioni di ricovero								4.470.405		4.470.405

AA0470	Prestazioni di specialistica ambulatoriale								844.065		844.065
AA0480	Prestazioni di psichiatria residenziale e semi-residenziale										0
AA0490	Prestazioni di File F								848.577		848.577
AA0500	Prestazioni servizi MMG, PLS, Contin. assistenziale								286.096		286.096
AA0510	Prestazioni servizi farmaceutica convenzionata								755.722		755.722
AA0520	Prestazioni termali										0
AA0530	Prestazioni trasporto ambulanze ed elisoccorso								287.100		287.100
AA0540	Altre prestazioni sanitarie e socio-sanitarie										0
AA0550	Ricavi per cessione di emocomponenti e cellule staminali										0
AA0560	Ricavi per differenziale tariffe TUC										0
TOTALE RICAVI DA MOBILITA' (A+B)		0	0	0	0	0	0	0	7.491.965	9.438.561	16.930.526
RICAVI PER PRESTAZIONI OGGETTO DI FATTURAZIONE DIRETTA INFRAREGIONALE (C)			463.941						463.941	749.275	1.213.216
RICAVI PER PREST. OGGETTO DI FATTUR. DIRETTA EXTRAREGIONALE (D)											0
TOTALE RICAVI PER PREST. OGGETTO DI FATTURAZ. DIRETTA (C+D)		0	463.941	0	0	0	0	0	463.941	749.275	1.213.216
TOTALE RICAVI AZIENDE REGIONE (A+C)		0	463.941	0	0	0	0	0	463.941	10.187.836	10.651.777
TOTALE RICAVI AZIENDE EXTRA REGIONE (B+D)									7.491.965		7.491.965
TOTALE RICAVI AZIENDE SANITARIE PUBBLICHE (A+B+C+D)									7.955.906		18.143.742

Tab. 53 – Dettaglio ricavi per prestazioni sanitarie in mobilità

CODICE MOD. CE	PRESTAZIONI SANITARIE EROGATE IN REGIME DI INTRAMOENIA	Valore CE al 31/12/x	Valore CE al 31/12/x-1	Variazioni importo	Variazioni %
AA0680	Ricavi per prestazioni sanitarie intramoenia - Area ospedaliera	342.911	410.309	-67.398	-16%
AA0690	Ricavi per prestazioni sanitarie intramoenia - Area specialistica	3.727.328	3.827.119	-99.791	-3%
AA0700	Ricavi per prestazioni sanitarie intramoenia - Area sanità pubblica	193.197	153.055	40.143	26%
AA0710	Ricavi per prestazioni sanitarie intramoenia - Consulenze (ex art. 55 c.1 lett. c), d) ed ex art. 57-58)	415.292	470.927	-55.635	-12%
AA0720	Ricavi per prestazioni sanitarie intramoenia - Consulenze (ex art. 55 c.1 lett. c), d) ed ex art. 57-58) (Aziende sanitarie pubbliche della Regione)	309.388	315.200	-5.812	-2%
AA0730	Ricavi per prestazioni sanitarie intramoenia - Altro	0		0	0%
AA0740	Ricavi per prestazioni sanitarie intramoenia - Altro (Aziende sanitarie pubbliche della Regione)	0		0	0%
	TOTALE RICAVI INTRAMOENIA	4.988.115	5.176.609	-188.494	-4%
BA1210	Compartecipazione al personale per att. libero professionale intramoenia - Area ospedaliera	206.558	256.776	-50.218	-20%
BA1220	Compartecipazione al personale per att. libero professionale intramoenia- Area specialistica	2.624.463	2.648.125	-23.662	-1%
BA1230	Compartecipazione al personale per att. libero professionale intramoenia - Area sanità pubblica	139.437	115.279	24.159	21%
BA1240	Compartecipazione al personale per att. libero professionale intramoenia - Consulenze (ex art. 55 c.1 lett. c), d) ed ex Art. 57-58)	173.962	232.548	-58.586	-25%
BA1250	Compartecipazione al personale per att. libero professionale intramoenia- Consulenze (ex art. 55 c.1 lett. c), d) ed ex Art. 57-58) (Aziende sanitarie pubbliche della Regione)			0	0%
BA1260	Compartecipazione al personale per att. libero professionale intramoenia - Altro			0	0%
BA1270	Compartecipazione al personale per att. libero professionale intramoenia- Altro (Aziende sanitarie pubbliche della Regione)			0	0%
	TOTALE QUOTE RETROCESSE AL PERSONALE (ESCLUSO IRAP)	3.144.421	3.252.728	-108.307	-3%
	Indennità di esclusività medica per attività di libera professione			0	0%
	IRAP relativa ad attività di libera professione (intramoenia)	271.828	277.349	-5.521	-2%
	Costi diretti aziendali	153.089	156.040	-2.951	-2%
	Costi generali aziendali	433.799	436.871	-3.072	-1%
	Fondo di perequazione	441.483	449.838	-8.355	-2%
	TOTALE ALTRI COSTI INTRAMOENIA	1.300.198	1.320.098	-19.900	-2%

Tab. 54 – Dettaglio ricavi e costi per prestazioni sanitarie erogate in regime di intramoenia

DETTAGLIO RIMBORSI DA AZIENDE SANITARIE PUBBLICHE DELLA REGIONE PER ACQUISTI DI BENI	Azienda Ausl PC	Azienda Ausl PR	Azienda Ausl RE	Azienda Ausl MO	Azienda Ausl FE	Azienda Ausl BO	Azienda Ausl IM	Azienda Ausl RA	Azienda Ausl FO	Azienda Ausl CE	Azienda Ausl RN	Totale Aziende Sanitarie Locali
Prodotti farmaceutici ed emoderivati:	0	0	0	5.651.595	0	0	0	0	0	0	0	5.651.595
Medicinali con AIC, ad eccezione di vaccini ed emoderivati di produzione regionale				5.611.990								5.611.990
Medicinali senza AIC				39.605								39.605
Emoderivati di produzione regionale												0
Sangue ed emocomponenti												0
Dispositivi medici:	0	0	0	3.582.569	0	0	0	0	0	0	0	3.582.569
Dispositivi medici				3.010.606								3.010.606
Dispositivi medici impiantabili attivi												0
Dispositivi medico diagnostici in vitro (IVD)				571.963								571.963
Prodotti dietetici				96.260								96.260
Materiali per la profilassi (vaccini)				214.119								214.119
Prodotti chimici				352.712								352.712
Materiali e prodotti per uso veterinario				0								0
Altri beni e prodotti sanitari:	0	0	0	152.417	0	0	0	0	0	0	0	152.417
Prodotti per emodialisi				7.913								
Presidi medico chirurgici non dispositivi medici				8.355								8.355
Strumentario e ferri chirurgici				31.859								
Beni per assistenza protesica e integrativa				104.290								104.290
Prodotti alimentari												0
Materiali di guardaroba, di pulizia e di convivenza in genere												0
Combustibili, carburanti e lubrificanti												0
Supporti informatici e cancelleria												0
Materiale per la manutenzione												0
Altri beni e prodotti non sanitari:	0	0	0	0	0	0	0	0	0	0	0	0
...												0
...												0
TOTALE	0	0	0	10.049.672	0	0	0	0	0	0	0	10.049.672

Tab. 55 – Dettaglio rimborsi da aziende sanitarie pubbliche della Regione per acquisti di beni (parte I)

DETTAGLIO RIMBORSI DA AZIENDE SANITARIE PUBBLICHE DELLA REGIONE PER ACQUISTI DI BENI	Azienda OSP-U PR	Azienda OSP-RE	Azienda OSP-U MO	Azienda OSP-U FE	Azienda OSP-BO	Istituto Ortopedico Rizzoli IRCCS	GSA	Totale altre Aziende Sanitarie	Totale Aziende Sanitarie Locali (tab 55 1 parte)	TOTALE
Prodotti farmaceutici ed emoderivati:	0	13.464.508	0	0	0	0	0	13.464.508	5.651.595	19.116.103
Medicinali con AIC, ad eccezione di vaccini ed emoderivati di produzione regionale		13.434.957						13.434.957	5.611.990	19.046.946
Medicinali senza AIC		29.551						29.551	39.605	69.156
Emoderivati di produzione regionale								0	0	0
Sangue ed emocomponenti								0	0	0
Dispositivi medici:	0	4.974.222	0	0	0	0	0	4.974.222	3.582.569	8.556.791
Dispositivi medici		4.821.865						4.821.865	3.010.606	7.832.471
Dispositivi medici impiantabili attivi								0	0	0
Dispositivi medico diagnostici in vitro (IVD)		152.357						152.357	571.963	724.320
Prodotti dietetici		48.997						48.997	96.260	145.257
Materiali per la profilassi (vaccini)		7.555						7.555	214.119	221.674
Prodotti chimici		462.176						462.176	352.712	814.887
Materiali e prodotti per uso veterinario		0						0	0	0
Altri beni e prodotti sanitari:	0	1.335.538	0	0	0	0	0	1.335.538	152.417	1.487.955
Prodotti per emodialisi		1.079.291						1.079.291	8.355	1.087.646
Presidi medico chirurgici non dispositivi medici		17.831						17.831		
Strumentario e ferri chirurgici		34.095						34.095		
Beni per assistenza protesica e integrativa		11.839						11.839		
Altro materiale per service sanitari		192.483						192.483		
Prodotti alimentari								0	0	0
Materiali di guardaroba, di pulizia e di convivenza in genere								0	0	0
Combustibili, carburanti e lubrificanti								0	0	0
Supporti informatici e cancelleria								0	0	0
Materiale per la manutenzione								0	0	0
Altri beni e prodotti non sanitari:	0	0	0	0	0	0	0	0	0	0
...								0	0	0
...								0	0	0
TOTALE	0	20.292.995	0	0	0	0	0	20.292.995	10.049.672	30.342.667

Tab. 55 – Dettaglio rimborsi da aziende sanitarie pubbliche della Regione per acquisti di beni

Altre informazioni relative a proventi e ricavi diversi.

Informazione	Caso presente in azienda?	Se sì, illustrare
PR01. Sono state rilevate significative variazioni rispetto all'esercizio precedente?	NO	

19. Acquisti di beni

DETTAGLIO ACQUISTI DI BENI SANITARI PER TIPOLOGIA DI DISTRIBUZIONE	Distribuzione		TOTALE
	Diretta	Per conto	
Prodotti farmaceutici ed emoderivati:			0
Medicinali con AIC, ad eccezione di vaccini ed emoderivati di produzione regionale	24.613.870	1.020.547	25.634.417
Medicinali senza AIC			0
Emoderivati di produzione regionale			0
Prodotti dietetici			0
TOTALE	24.613.870	1.020.547	25.634.417

Tab. 56 – Dettaglio acquisti di beni sanitari per tipologia di distribuzione

CODICE MOD. CE	DETTAGLIO ACQUISTI DI BENI DA AZIENDE SANITARIE PUBBLICHE DELLA REGIONE	Azienda Ausl PC	Azienda Ausl PR	Azienda Ausl RE	Azienda Ausl MO	Azienda Ausl FE	Azienda Ausl BO	Azienda Ausl IM	Azienda Ausl RA	Azienda Ausl FO	Azienda Ausl CE	Azienda Ausl RN	TOTALE
BA0030	Prodotti farmaceutici ed emoderivati:	0	0	0	0	0	0	0	0	0	211	0	211
BA0040	Medicinali con AIC, ad eccezione di vaccini ed emoderivati di produzione regionale										211		211
BA0050	Medicinali senza AIC												0
BA0060	Emoderivati di produzione regionale												0
BA0070	Sangue ed emocomponenti												0
BA0210	Dispositivi medici:	0	0	0	0	0	0	0	0	0	0	0	0
BA0220	Dispositivi medici												0
BA0230	Dispositivi medici impiantabili attivi												0
BA0240	Dispositivi medico diagnostici in vitro (IVD)												0
BA0250	Prodotti dietetici												0
BA0260	Materiali per la profilassi (vaccini)												0
BA0270	Prodotti chimici												0
BA0280	Materiali e prodotti per uso veterinario												0
BA0290	Altri beni e prodotti sanitari:	0	0	0	4.260	0	0	0	0	0	0	0	4.260
	Beni per assistenza protesica e integrativa				4.260								4.260
	...												0
BA0320	Prodotti alimentari												0
BA0330	Materiali di guardaroba, di pulizia e di convivenza in genere												0
BA0340	Combustibili, carburanti e lubrificanti												0
BA0350	Supporti informatici e cancelleria												0
BA0360	Materiale per la manutenzione												0
BA0370	Altri beni e prodotti non sanitari:	0	0	0	0	0	0	0	0	0	0	0	0
	...												0
	...												0
	TOTALE	0	0	0	4.260	0	0	0	0	0	211	0	4.470

CODICE MOD. CE	DETTAGLIO ACQUISTI DI BENI DA AZIENDE SANITARIE PUBBLICHE DELLA REGIONE	Azienda OSP-U PR	Azienda OSP RE	Azienda OSP-U MO	Azienda OSP-U FE	Azienda OSP-BO	Istituto Ortopedico Rizzoli IRCCS	GSA	Totale altre Aziende Sanitarie	Totale Aziende Sanitarie Locali (tab 55 1 parte)	TOTALE
BA0030	Prodotti farmaceutici ed emoderivati:	0	0	0	0	0	0	0	0	211	211
BA0040	Medicinali con AIC, ad eccezione di vaccini ed emoderivati di produzione regionale								0	211	211
BA0050	Medicinali senza AIC								0	0	0
BA0060	Emoderivati di produzione regionale								0	0	0
BA0070	Sangue ed emocomponenti								0	0	0
BA0210	Dispositivi medici:	0	0	0	0	0	0	0	0	0	0
BA0220	Dispositivi medici								0	0	0
BA0230	Dispositivi medici impiantabili attivi								0	0	0
BA0240	Dispositivi medico diagnostici in vitro (IVD)								0	0	0
BA0250	Prodotti dietetici								0	0	0
BA0260	Materiali per la profilassi (vaccini)								0	0	0
BA0270	Prodotti chimici								0	0	0
BA0280	Materiali e prodotti per uso veterinario								0	0	0
BA0290	Altri beni e prodotti sanitari:	0	2.670	0	0	50.006	10.892	0	63.568	4.260	67.828
	Beni per assistenza protesica e integrativa					50.006			50.006	4.260	54.266
	Materiale protesico e per osteosintesi		2.670				10.892		13.562	0	13.562
BA0320	Prodotti alimentari								0	0	0
BA0330	Materiali di guardaroba, di pulizia e di convivenza in genere								0	0	0
BA0340	Combustibili, carburanti e lubrificanti								0	0	0
BA0350	Supporti informatici e cancelleria								0	0	0
BA0360	Materiale per la manutenzione								0	0	0
BA0370	Altri beni e prodotti non sanitari:	0	0	0	0	0	0	0	0	0	0
	...								0	0	0
	...								0	0	0
	TOTALE	0	2.670	0	0	50.006	10.892	0	63.568	4.470	68.039

Tab. 57 – Dettaglio acquisti di beni da aziende sanitarie pubbliche

AB01 – Acquisti di beni

AB01 – NO	Ciascuna tipologia di bene, compreso nelle voci relative agli acquisti di beni sanitari e non sanitari, è monitorata attraverso il sistema gestionale del magazzino, che rileva ogni tipologia di movimento, in entrata e in uscita.
------------------	--

Altre informazioni relative agli acquisti di beni

Informazione	Caso presente in azienda?		Se sì, illustrare
AB02. Sono stati rilevati costi per acquisto di beni da altre Aziende Sanitarie della Regione? Se sì, di quali tipologie di beni si tratta?		SI	Beni per assistenza protesica e integrativa, materiale protesico, e per osteosintesi
AB03. Sono state rilevate significative variazioni rispetto all'esercizio precedente?	NO		

20. Acquisti di servizi

CODICE MOD. CE	DETTAGLIO ACQUISTI DI SERVIZI SANITARI IN MOBILITA'	Azienda Ausl PC	Azienda Ausl PR	Azienda Ausl RE	Azienda Ausl MO	Azienda Ausl FE	Azienda Ausl BO	Azienda Ausl IM	Azienda Ausl RA	Azienda Ausl FO	Azienda Ausl CE	Azienda Ausl RN	Totale Aziende Sanitarie Locali
	COSTI DA MOBILITA' SANITARIA INFRAREGIONALE (A)	721.689	1.030.505	0	10.943.156	48.533	702.038	318.885	165.145	397.370	206.840	197.682	14.731.843
BA0470	Acquisti servizi sanitari per medicina di base	2.298	57.451		218.857	1.320	14.845	690	2.502	1.762	2.448	3.254	305.426
BA0510	Acquisti servizi sanitari per farmaceutica	8.307	198.899		445.170	4.975	42.747	1.253	15.314	3.119	8.388	23.202	751.372
BA0540	Acquisti servizi sanitari per assistenza specialistica ambulatoriale	112.879	313.227		1.528.627	10.898	86.753	3.486	31.783	25.854	18.426	35.019	2.166.951
BA0650	Acquisti servizi sanitari per assistenza riabilitativa												0
BA0710	Acquisti servizi sanitari per assistenza integrativa												0
BA0760	Acquisti servizi sanitari per assistenza protesica												0
BA0810	Acquisti servizi sanitari per assistenza ospedaliera	570.578	317.080		7.887.984	30.641	498.615	302.336	112.297	354.314	177.464	130.939	10.382.249
BA0910	Acquisto prestazioni di psichiatria residenziale e semiresidenziale												0
BA0970	Acquisto prestazioni di distribuzione farmaci File F	27.628	143.850		862.518	699	59.079	11.119	3.248	12.321	115	5.267	1.125.846
BA1040	Acquisto prestazioni termali in convenzione												0
BA1100	Acquisto prestazioni trasporto sanitario												0
BA1150	Acquisto prestazioni Socio-Sanitarie a rilevanza sanitaria												0

	COSTI DA MOBILITA' SANITARIA EXTRAREGIONALE (B)												
BA0480	Acquisti servizi sanitari per medicina di base												
BA0520	Acquisti servizi sanitari per farmaceutica												
BA0560	Acquisti servizi sanitari per assistenza specialistica ambulatoriale												
BA0730	Acquisti servizi sanitari per assistenza integrativa												
BA0780	Acquisti servizi sanitari per assistenza protesica												
BA0830	Acquisti servizi sanitari per assistenza ospedaliera												
BA0990	Acquisto prestazioni di distribuzione farmaci e File F												
BA1060	Acquisto prestazioni termali in convenzione												
BA1120	Acquisto prestazioni trasporto sanitario												
	TOTALE COSTI DA MOBILITA' (A+B)	721.689	1.030.505	0	10.943.156	48.533	702.038	318.885	165.145	397.370	206.840	197.682	14.731.843

	COSTI PER PRESTAZIONI OGGETTO DI FATTURAZIONE DIRETTA INFRAREGIONALE (C)						1.342.599						1.342.599
--	---	--	--	--	--	--	------------------	--	--	--	--	--	------------------

	COSTI PER PREST. OGGETTO DI FATTUR. DIRETTA EXTRAREGIONALE (D)												
--	---	--	--	--	--	--	--	--	--	--	--	--	--

	TOTALE COSTI PER PREST. OGGETTO DI FATTURAZ. DIRETTA (C+D)	0	0	0	0	0	1.342.599	0	0	0	0	0	1.342.599
	TOTALE COSTI AZIENDE REGIONE (A+C)	721.689	1.030.505	0	10.943.156	48.533	2.044.638	318.885	165.145	397.370	206.840	197.682	16.074.442
	TOTALE COSTI AZIENDE EXTRA REGIONE (B+D)												
	TOTALE COSTI AZIENDE SANITARIE PUBBLICHE (A+B+C+D)												16.074.442

CODICE MOD. CE	DETTAGLIO ACQUISTI DI SERVIZI SANITARI IN MOBILITA'	Azienda OSP-U PR	Azienda OSP RE	Azienda OSP-U MO	Azienda OSP-U FE	Azienda OSP-BO	Istituto Ortopedici Rizzoli IRCCS	GSA	Totale altre Aziende Sanitarie	Totale Aziende Sanitarie Locali (tab 58 1 parte)	TOTALE
	COSTI DA MOBILITA' SANITARIA INFRAREGIONALE (A)	14.695.906	172.890.578	6.042.504	252.769	3.353.960	1.481.230	0	198.716.947	14.731.843	213.448.790
BA0470	Acquisti servizi sanitari per medicina di base								0	305.426	305.426
BA0510	Acquisti servizi sanitari per farmaceutica								0	751.372	751.372
BA0540	Acquisti servizi sanitari per assistenza specialistica ambulatoriale	1.343.243	37.544.516	1.180.766	97.314	347.830	60.589		40.574.257	2.166.951	42.741.208
BA0650	Acquisti servizi sanitari per assistenza riabilitativa								0	0	0
BA0710	Acquisti servizi sanitari per assistenza integrativa								0	0	0
BA0760	Acquisti servizi sanitari per assistenza protesica								0	0	0
BA0810	Acquisti servizi sanitari per assistenza ospedaliera	12.393.152	131.370.645	4.623.767	95.979	2.842.767	1.419.723		152.746.034	10.382.249	163.128.282
BA0910	Acquisto prestazioni di psichiatria residenziale e semiresidenziale								0	0	0
BA0970	Acquisto prestazioni di distribuzione farmaci File F	959.511	3.975.417	237.972	59.476	163.363	918		5.396.656	1.125.846	6.522.502
BA1040	Acquisto prestazioni termali in convenzione								0	0	0
BA1100	Acquisto prestazioni trasporto sanitario								0	0	0
BA1150	Acquisto prestazioni Socio-Sanitarie a rilevanza sanitaria								0	0	0
	COSTI DA MOBILITA' SANITARIA EXTRAREGIONALE (B)								23.354.731		23.354.731
BA0480	Acquisti servizi sanitari per medicina di base								81.211		81.211
BA0520	Acquisti servizi sanitari per farmaceutica								317.693		317.693
BA0560	Acquisti servizi sanitari per assistenza specialistica amb.								4.220.774		4.220.774
BA0730	Acquisti servizi sanitari per assistenza integrativa										0
BA0780	Acquisti servizi sanitari per assistenza protesica										0
BA0830	Acquisti servizi sanitari per assistenza ospedaliera								17.155.510		17.155.510
BA0990	Acquisto prestazioni di distribuzione farmaci e File F								1.044.937		1.044.937
BA1060	Acquisto prestazioni termali in convenzione								294.042		294.042
BA1120	Acquisto prestazioni trasporto sanitario								240.564		240.564
	TOTALE COSTI DA MOBILITA' (A+B)	14.695.906	172.890.578	6.042.504	252.769	3.353.960	1.481.230	0	245.426.409	14.731.843	260.158.252
	COSTI PER PRESTAZIONI OGGETTO DI FATTURAZIONE DIRETTA INFRAREGIONALE (C)		1.614.261						1.614.261	1.342.599	2.956.861
	COSTI PER PREST. OGGETTO DI FATTUR. DIRETTA EXTRAREGIONALE (D)									0	0
	TOTALE COSTI PER PREST. OGGETTO DI FATTURAZ. DIRETTA (C+D)	0	1.614.261	0	0	0	0	0	1.614.261	1.342.599	2.956.861
	TOTALE COSTI AZIENDE REGIONE (A+C)	14.695.906	174.504.839	6.042.504	252.769	3.353.960	1.481.230	0	200.331.208	16.074.442	216.405.650
	TOTALE COSTI AZIENDE EXTRA REGIONE (B+D)								23.354.731		23.354.731
	TOTALE COSTI AZIENDE SANITARIE PUBBLICHE (A+B+C+D)								223.685.939	16.074.442	239.760.381

Tab. 58 – Dettaglio acquisti di servizi sanitari in mobilità

CODICE MOD. CE	DETTAGLIO ACQUISTI DI SERVIZI SANITARI	Valore CE al 31/12/2012	Valore CE al 31/12/2011	Variazioni importo	Variazioni %
	ACQUISTI DI SERVIZI SANITARI - MEDICINA DI BASE	64.199.254	63.367.876	831.378	1%
BA0420	- da convenzione	63.812.617	63.020.701	791.916	1%
BA0430	Costi per assistenza MMG	45.620.266	45.366.389	253.877	1%
BA0440	Costi per assistenza PLS	11.877.636	11.926.080	-48.444	0%
BA0450	Costi per assistenza Continuità assistenziale	4.700.703	4.280.536	420.167	10%
BA0460	Altro (medicina dei servizi, psicologi, medici 118, ecc)	1.614.013	1.447.697	166.316	11%
BA0470	- da pubblico (Aziende sanitarie pubbliche della Regione) - Mobilità intraregionale	305.426	263.775	41.651	16%
BA0480	- da pubblico (Aziende sanitarie pubbliche Extraregione) - Mobilità extraregionale	81.211	83.400	-2.189	-3%
	ACQUISTI DI SERVIZI SANITARI - FARMACEUTICA	64.082.038	72.130.348	-8.048.310	-11%
BA0500	- da convenzione	63.012.973	70.916.165	-7.903.192	-11%
BA0510	- da pubblico (Aziende sanitarie pubbliche della Regione)- Mobilità intraregionale	751.372	859.968	-108.596	-13%
BA0520	- da pubblico (Extraregione)	317.693	354.215	-36.522	-10%
	ACQUISTI DI SERVIZI SANITARI PER ASSISTENZA SPECIALISTICA AMBULATORIALE	71.494.689	70.969.314	525.375	1%
BA0540	- da pubblico (Aziende sanitarie pubbliche della Regione)	48.036.976	48.123.732	-86.756	0%
BA0550	- da pubblico (altri soggetti pubbl. della Regione)			0	0%
BA0560	- da pubblico (Extraregione)	4.222.975	3.676.889	546.086	15%
BA0570	- da privato - Medici SUMAI	9.005.456	9.015.198	-9.742	0%
BA0580	- da privato	9.945.052	9.872.515	72.537	1%
BA0590	Servizi sanitari per assistenza specialistica da IRCCS privati e Policlinici privati			0	0%
BA0600	Servizi sanitari per assistenza specialistica da Ospedali Classificati privati			0	0%
BA0610	Servizi sanitari per assistenza specialistica da Case di Cura private	7.062.055	6.896.709	165.346	2%
BA0620	Servizi sanitari per assistenza specialistica da altri privati	2.882.997	2.975.807	-92.810	-3%
BA0630	- da privato per cittadini non residenti - Extraregione (mobilità attiva in compensazione)	284.231	280.980	3.251	1%
	ACQUISTI DI SERVIZI SANITARI PER ASSISTENZA RIABILITATIVA	392.426	476.707	-84.281	-18%
BA0650	- da pubblico (Aziende sanitarie pubbliche della Regione)			0	0%
BA0660	- da pubblico (altri soggetti pubbl. della Regione)			0	0%
BA0670	- da pubblico (Extraregione) non soggetti a compensazione			0	0%
BA0680	- da privato (intraregionale)	290.415	476.707	-186.292	-39%
BA0690	- da privato (extraregionale)	102.011		102.011	0%
	ACQUISTI DI SERVIZI SANITARI PER ASSISTENZA INTEGRATIVA	3.585.924	3.374.155	211.769	6%
BA0710	- da pubblico (Aziende sanitarie pubbliche della Regione)			0	0%
BA0720	- da pubblico (altri soggetti pubbl. della Regione)	139.283	214.792	-75.509	-35%
BA0730	- da pubblico (Extraregione)			0	0%
BA0740	- da privato	3.446.641	3.159.363	287.278	9%
	ACQUISTI DI SERVIZI SANITARI PER ASSISTENZA PROTESICA	10.188.184	10.469.815	-281.631	-3%
BA0760	- da pubblico (Aziende sanitarie pubbliche della Regione)	34	54.370	-54.336	-100%
BA0770	- da pubblico (altri soggetti pubbl. della Regione)	460.473	462.998	-2.524	-1%
BA0780	- da pubblico (Extraregione)			0	0%
BA0790	- da privato	9.727.676	9.952.447	-224.771	-2%
CODICE MOD. CE	DETTAGLIO ACQUISTI DI SERVIZI SANITARI	Valore CE al 31/12/2012	Valore CE al 31/12/2011	Variazioni importo	Variazioni %
	ACQUISTI DI SERVIZI SANITARI PER ASSISTENZA OSPEDALIERA	216.165.706	218.812.619	-2.646.913	-1%
BA0810	- da pubblico (Aziende sanitarie pubbliche della Regione)	164.110.820	168.494.786	-4.383.966	-3%
BA0820	- da pubblico (altri soggetti pubbl. della Regione)			0	0%
BA0830	- da pubblico (Extraregione)	17.155.510	16.105.746	1.049.764	7%
BA0840	- da privato	28.384.022	27.106.164	1.277.858	5%
BA0850	Servizi sanitari per assistenza ospedaliera da IRCCS privati e Policlinici privati			0	0%
BA0860	Servizi sanitari per assistenza ospedaliera da Ospedali Classificati privati			0	0%
BA0870	Servizi sanitari per assistenza ospedaliera da Case di Cura private	28.384.022	27.106.164	1.277.858	5%
BA0880	Servizi sanitari per assistenza ospedaliera da altri privati			0	0%
BA0890	- da privato per cittadini non residenti - Extraregione (mobilità attiva in compen-	6.515.353	7.105.923	-590.570	-8%

	sazione)				
	ACQUISTI PRESTAZIONI DI PSICHIATRICA RESIDENZIALE E SEMIRESIDENZIALE	5.135.450	5.210.121	-74.671	-1%
BA0910	- da pubblico (Aziende sanitarie pubbliche della Regione)			0	0%
BA0920	- da pubblico (altri soggetti pubbl. della Regione)	1.030.984	1.237.190	-206.206	-17%
BA0930	- da pubblico (Extraregione) - non soggette a compensazione			0	0%
BA0940	- da privato (intra-regionale)	4.104.466	3.972.931	131.535	3%
BA0950	- da privato (extraregionale)			0	0%
	ACQUISTI PRESTAZIONI DI DISTRIBUZIONE FARMACI FILE F	7.775.605	6.997.555	778.050	11%
BA0970	- da pubblico (Aziende sanitarie pubbliche della Regione) - Mobilità intra-regionale	6.522.502	5.808.882	713.620	12%
BA0980	- da pubblico (altri soggetti pubbl. della Regione)	97.188		97.188	0%
BA0990	- da pubblico (Extraregione)	1.044.937	1.033.174	11.763	1%
BA1000	- da privato (intra-regionale)	110.979	155.499	-44.520	-29%
BA1010	- da privato (extraregionale)			0	0%
BA1020	- da privato per cittadini non residenti - Extraregione (mobilità attiva in compensazione)			0	0%
	ACQUISTI PRESTAZIONI TERMALI IN CONVENZIONE	2.196.448	2.282.527	-86.079	-4%
BA1040	- da pubblico (Aziende sanitarie pubbliche della Regione) - Mobilità intra-regionale			0	0%
BA1050	- da pubblico (altri soggetti pubbl. della Regione)			0	0%
BA1060	- da pubblico (Extraregione)	294.042	320.142	-26.100	-8%
BA1070	- da privato	1.888.827	1.946.575	-57.748	-3%
BA1080	- da privato per cittadini non residenti - Extraregione (mobilità attiva in compensazione)	13.579	15.810	-2.231	-14%

Tab. 59 – Dettaglio acquisti di servizi sanitari – I parte

CODICE MOD. CE	DETTAGLIO ACQUISTI DI SERVIZI SANITARI	Valore CE al 31/12/2012	Valore CE al 31/12/2011	Variazioni importo	Variazioni %
	ACQUISTI PRESTAZIONI DI TRASPORTO SANITARIO	6.861.796	6.744.745	117.051	2%
BA1100	- da pubblico (Aziende sanitarie pubbliche della Regione) - Mobilità intraregionale	1.595.660	1.648.009	-52.349	-3%
BA1110	- da pubblico (altri soggetti pubbl. della Regione)			0	0%
BA1120	- da pubblico (Extraregione)	240.564	220.111	20.453	9%
BA1130	- da privato	5.025.572	4.876.625	148.947	3%
	ACQUISTI PRESTAZIONI SOCIO-SANITARIE A RILEVANZA SANITARIA	57.138.648	53.331.844	3.806.804	7%
BA1150	- da pubblico (Aziende sanitarie pubbliche della Regione) - Mobilità intraregionale	811.711	773.904	37.807	5%
BA1160	- da pubblico (altri soggetti pubblici della Regione)	35.261.724	35.548.083	-286.359	-1%
BA1170	- da pubblico (Extraregione) non soggette a compensazione			0	0%
BA1180	- da privato (intraregionale)	20.811.510	17.009.857	3.801.653	22%
BA1190	- da privato (extraregionale)	253.703		253.703	0%
	COMPARTICIPAZIONE AL PERSONALE PER ATT. LIBERO-PROF. (INTRAMOENIA)	3.144.421	3.020.180	124.241	4%
	RIMBORSI ASSEGNI E CONTRIBUTI SANITARI	8.724.446	8.926.546	-202.100	-2%
BA1290	Contributi ad associazioni di volontariato	327.891	399.889	-71.998	-18%
BA1300	Rimborsi per cure all'estero	47.225	29.833	17.392	58%
BA1310	Contributi a società partecipate e/o enti dipendenti della Regione			0	0%
BA1320	Contributo Legge 210/92	2.312.668	2.058.457	254.211	12%
BA1330	Altri rimborsi, assegni e contributi	5.955.584	6.438.367	-482.784	-7%
BA1340	Rimborsi, assegni e contributi v/Aziende sanitarie pubbliche della Regione	81.077		81.077	0%
	CONSULENZE, COLLABORAZIONI, INTERINALE, ALTRE PRESTAZIONI DI LAVORO SANITARIE E SOCIO-SANITARIE	3.117.751	4.906.038	-1.788.287	-36%
BA1360	Consulenze sanitarie e sociosan. da Aziende sanitarie pubbliche della Regione	1.124.042	2.301.727	-1.177.685	-51%
BA1370	Consulenze sanitarie e sociosan. da terzi - Altri soggetti pubblici	82.503	78.807	3.696	5%
BA1380	Consulenze, Collaborazioni, Interinale e altre prestazioni di lavoro sanitarie e socios. da privato	1.808.442	2.512.897	-704.455	-28%
BA1390	<i>Consulenze sanitarie da privato - articolo 55, comma 2, CCNL 8 giugno 2000</i>	100.000	96.000	4.000	4%
BA1400	<i>Altre consulenze sanitarie e sociosanitarie da privato</i>	159.063	417.718	-258.655	-62%
BA1410	<i>Collaborazioni coordinate e continuative sanitarie e socios. da privato</i>		92	-92	-100%
BA1420	<i>Indennità a personale universitario - area sanitaria</i>			0	0%
BA1430	<i>Lavoro interinale - area sanitaria</i>	561.690	859.559	-297.869	-35%
BA1440	<i>Altre collaborazioni e prestazioni di lavoro - area sanitaria</i>	987.688	1.139.528	-151.840	-13%
BA1450	Rimborso oneri stipendiali del personale sanitario in comando	102.766	12.607	90.159	715%
BA1460	<i>Rimborso oneri stipendiali personale sanitario in comando da Aziende sanitarie pubbliche della Regione</i>	39.536	12.607	26.929	214%
BA1470	<i>Rimborso oneri stipendiali personale sanitario in comando da Regioni, soggetti pubblici e da Università</i>	23.347		23.347	0%
BA1480	<i>Rimborso oneri stipendiali personale sanitario in comando da aziende di altre Regioni (Extraregione)</i>	39.882		39.882	0%
	ALTRI SERVIZI SANITARI E SOCIO-SANITARI A RILEVANZA SANITARIA	21.961.441	19.367.936	2.593.505	13%
BA1500	Altri servizi sanitari e sociosanitari a rilevanza sanitaria da pubblico - Aziende sanitarie pubbliche della Regione	15.776.997	13.492.938	2.284.059	17%
BA1510	Altri servizi sanitari e sociosanitari a rilevanza sanitaria da pubblico - Altri soggetti pubblici della Regione	1.765.958	1.851.183	-85.225	-5%
BA1520	Altri servizi sanitari e sociosanitari a rilevanza sanitaria da pubblico (Extraregione)			0	0%
BA1530	Altri servizi sanitari da privato	4.160.884	4.023.815	137.069	3%
BA1540	Costi per servizi sanitari - Mobilità internazionale passiva	257.603		257.603	0%
BA1550	COSTI PER DIFFERENZIALE TARIFFE TUC			0	0%
	TOTALE	546.164.227	550.388.326	-4.224.099	-1%

Tab. 60– Dettaglio acquisti di servizi sanitari – Il parte

DETTAGLIO ACQUISTI DI SERVIZI SANITARI - DA PRIVATO	Codice Struttura da classificazione NSIS	Partita IVA (o Codice Fiscale)	Tipologia di prestazione	Anno di competenza	Importo fatturato	Budget / Tetto annuale	Importo liquidato/ certificato	Importo Rilevato in Co.Ge.	Importo delle note di credito richieste	Importo delle note di credito ricevute	Importo pagato
Salus Hospital	080211	01431190352	Specialistica Ambulatoriale	2012	1.714.286	1.827.815	1.616.739	1.763.682	37.216	15	1.011.736
Salus Hospital	080211	01431190352	Degenza e specialistica ex degenza	2012	7.764.743	7.631.650	7.631.650	7.966.517	83.687		6.276.961
Poliambulatorio Privato C.T.R. Srl	2603AC	01696020351	Specialistica Ambulatoriale	2012	1.224.524	1.290.976	1.224.501	1.280.400	23	23	1.209.544
Medical Center Srl	2604AC	01065760355	Specialistica Ambulatoriale	2012	631.024	672.321	460.675	642.146	2.837	2.837	408.213
Ambulatorio Centro di Terapia Fisica Srl	1801AC	01433260351	Specialistica Ambulatoriale	2012	423.040	438.000	423.467	429.160	427	427	373.588
Casa di Cura Privata Polispecialistica Villa Verde Srl	080212	00294320353	Specialistica Ambulatoriale	2012	3.416.817	3.541.622	3.332.551	3.434.581	84.266	84.266	3.252.396
Casa di Cura Privata Polispecialistica Villa Verde Srl	080212	00294320353	Degenza e specialistica ex degenza	2012	9.449.536	9.402.750	9.402.746	9.478.926	49.907	39.071	7.934.157
Laboratorio di analisi cliniche S. Ilario	1802AC	00496290354	Prestazione di Laboratorio	2012	57.548	59.700	57.548	57.566	0	0	57.421
Laboratorio Ricerche Cliniche Dr. Marco Ugoletti Sas	2602AC	01788130357	Prestazione di Laboratorio	2012	208.350	222.880	203.665	206.546	4.685	4.685	202.489
Laboratorio Micron Srl	2601AC	00275210359	Prestazione di Laboratorio	2012	120.668	122.892	120.297	122.516	371	371	102.936
Dr. Clemente Lorenzo	2606AC	00925450355	Prestazioni Odontoiatriche	2012	47.767	49.050	47.767	47.767	0	0	45.533
Dr. Carlo Maria Sacconi Marcaccini	4201AC	01968060366	Prestazioni Odontoiatriche	2012	48.465	49.750	48.465	48.465	0	0	40.187
Poliambulatorio Privato Dialpoint Srl	002009	01930490345	Prestazioni di Emodialisi	2012	27.072	46.000	27.072	27.094	0	0	22.052
Terme della Salvarola Spa	440010	00485390363	Prestazioni Termali	2012	37.569	47.175	37.569	37.594	1	1	30.508
Casa di Cura Città di Parma	080206	00305320343	Degenza	2012	2.733.158	2.665.447	2.594.650	2.753.614	67.711	6.986	2.705.195

Tab. 61 – Dettaglio acquisti di servizi sanitari da privato

Altre informazioni relative a proventi e ricavi diversi.

Informazione	Caso presente in azienda?	Se sì, illustrare
AS01. Sono state rilevate significative variazioni rispetto all'esercizio precedente?	NO	

AS02 – Costi per prestazioni sanitarie da privato

AS02 – NO	Nell'esercizio non sono stati rilevati disallineamenti tra valore fatturato dalla struttura privata e valore di budget autorizzato dalla Regione.
------------------	---

AS03 – Consulenze, Collaborazioni, Interinale e altre prestazioni di lavoro sanitarie e sociosanitarie

AS03 – SI	Nell'esercizio sono stati rilevati costi per consulenze, collaborazioni, interinale e altre prestazioni di lavoro sanitarie e sociosanitarie relativamente ai quali si rinvia al dettaglio esposto nella Relazione sulla gestione a cura del Direttore Generale
------------------	---

CODICE MOD. CE	DETTAGLIO ACQUISTI DI SERVIZI NON SANITARI	Valore CE al 31/12/x	Valore CE al 31/12/x-1	Variazioni importo	Variazioni %
	SERVIZI NON SANITARI	40.773.646	37.801.124	2.972.522	8%
BA1580	Lavanderia	2.911.302	3.003.882	-92.580	-3%
BA1590	Pulizia	4.862.141	4.861.609	532	0%
BA1600	Mensa	2.109.802	2.878.048	-768.246	-27%
BA1610	Riscaldamento	1.304.603	1.237.381	67.222	5%
BA1620	Servizi di assistenza informatica	5.008.990	3.855.956	1.153.034	30%
BA1630	Servizi trasporti (non sanitari)	882.833	817.768	65.065	8%
BA1640	Smaltimento rifiuti	954.064	841.258	112.806	13%
BA1650	Utenze telefoniche	1.320.695	1.220.366	100.329	8%
BA1660	Utenze elettricità	4.913.878	3.894.406	1.019.472	26%
BA1670	Altre utenze	5.073.618	4.446.395	627.223	14%
BA1680	Premi di assicurazione	3.720.750	3.894.522	-173.772	-4%
BA1720	Altri servizi non sanitari da pubblico (Aziende sanitarie pubbliche della Regione)	1.213.529	562.104	651.425	116%
	...			0	0%
BA1730	Altri servizi non sanitari da altri soggetti pubblici	329.448	212.814	116.634	55%
	...			0	0%
	...			0	0%
BA1740	Altri servizi non sanitari da privato	6.167.992	6.074.615	93.377	2%
	...			0	0%
	CONSULENZE, COLLABORAZIONI, INTERINALE, ALTRE PRESTAZIONI DI LAVORO NON SANITARIE	674.211	553.052	121.159	22%
BA1760	Consulenze non sanitarie da Aziende sanitarie pubbliche della Regione	76.907		76.907	0%
BA1770	Consulenze non sanitarie da Terzi - Altri soggetti pubblici	16.150		16.150	0%
BA1780	Consulenze, Collaborazioni, Interinale e altre prestazioni di lavoro non sanitarie da privato	415.550	451.963	-36.413	-8%
BA1790	Consulenze non sanitarie da privato	32.718	32.718	0	0%
BA1800	Collaborazioni coordinate e continuative non sanitarie da privato	10.523	6.597	3.926	60%
BA1810	Indennità a personale universitario - area non sanitaria			0	0%
BA1820	Lavoro interinale - area non sanitaria			0	0%
BA1830	Altre collaborazioni e prestazioni di lavoro - area non sanitaria	372.309	412.648	-40.339	-10%
BA1840	Rimborso oneri stipendiali del personale non sanitario in comando	165.604	101.089	64.515	64%
BA1850	Rimborso oneri stipendiali personale non sanitario in comando da Aziende sanitarie pubbliche della Regione	165.604	101.089	64.515	64%
BA1860	Rimborso oneri stipendiali personale non sanitario in comando da Regione, soggetti pubblici e da Università			0	0%
BA1870	Rimborso oneri stipendiali personale non sanitario in comando da aziende di altre Regioni (Extraregione)			0	0%
	FORMAZIONE	689.746	661.158	28.588	4%
BA1890	Formazione (esternalizzata e non) da pubblico	92.576	180.739	-88.163	-49%
BA1900	Formazione (esternalizzata e non) da privato	597.169	480.419	116.750	24%
	TOTALE	42.137.603	39.015.334	3.122.269	8%

Tab. 62 – Dettaglio acquisti di servizi non sanitari

AS04 – Consulenze, Collaborazioni, Interinale e altre prestazioni di lavoro non sanitarie

AS04 – SI	Nell'esercizio sono stati rilevati costi per consulenze, collaborazioni, interinale e altre prestazioni di lavoro non sanitarie, relativamente ai quali si rinvia al dettaglio esposto nella Relazione sulla gestione a cura del Direttore Generale
------------------	---

AS05 –Manutenzioni e riparazioni

Illustrare i criteri adottati per distinguere tra manutenzioni ordinarie e incrementative.

L'Azienda si attiene a quando disposto dai principi contabili collocando tra le manutenzioni ordinarie i costi di natura ricorrente sostenuti per mantenere i cespiti in un buon stato di funzionamento e tra le manutenzioni straordinarie costi che comportano un aumento significativo del valore e della vita utile del cespite.

CODICE MOD. CE	DETTAGLIO MANUTENZIONI E RIPARAZIONI	Valore CE al 31/12/2012	Valore CE al 31/12/2011	Variazioni importo	Variazioni %
BA1920	Manutenzione e riparazione ai fabbricati e loro pertinenze	1.859.315	1.629.495	229.820	14%
BA1930	Manutenzione e riparazione agli impianti e macchinari	275.689	213.441	62.248	29%
BA1940	Manutenzione e riparazione alle attrezzature sanitarie e scientifiche	4.226.661	4.381.803	-155.142	-4%
BA1950	Manutenzione e riparazione ai mobili e arredi	38.824	34.378	4.446	13%
BA1960	Manutenzione e riparazione agli automezzi	164.144	155.344	8.800	6%
BA1970	Altre manutenzioni e riparazioni	1.253.170	667.211	585.959	88%
BA1980	Manutenzioni e riparazioni da Aziende sanitarie pubbliche della Regione			0	0%
	TOTALE	7.817.801	7.081.672	736.129	10%

Tab. 63 – Dettaglio manutenzioni e riparazioni

CODICE MOD. CE	DETTAGLIO COSTI PER CONTRATTI MULTISERVIZIO (GLOBAL SERVICE)	Valore CE al 31/12/2012	TIPOLOGIA DI CONTRATTO		% di incidenza multiservizio
			Multiservizio	Altro	
BA1580	Lavanderia	2.911.302	2.908.329	2.973	100%
BA1590	Pulizia	4.862.141	4.803.994	58.147	99%
BA1600	Mensa	2.109.802		2.109.802	0%
BA1610	Riscaldamento	1.304.603		1.304.603	0%
BA1620	Servizi di assistenza informatica	5.008.990	1.265.413	3.743.577	25%
BA1630	Servizi trasporti (non sanitari)	882.833	438.230	444.603	50%
BA1640	Smaltimento rifiuti	954.064		954.064	0%
BA1650	Utenze telefoniche	1.320.695		1.320.695	0%
BA1660	Utenze elettricità	4.913.878		4.913.878	0%
BA1670	Altre utenze	5.073.618		5.073.618	0%
BA1680	Premi di assicurazione	3.720.750		3.720.750	0%
BA1720	Altri servizi non sanitari da pubblico (Aziende sanitarie pubbliche della Regione):	1.213.529		1.213.529	0%
	...				0%
BA1730	Altri servizi non sanitari da altri soggetti pubblici:	329.448		329.448	0%
	...				0%
BA1740	Altri servizi non sanitari da privato:	6.167.992		6.167.992	0%
	...				0%
BA1890	Formazione (esternalizzata e non) da pubblico	92.576		92.576	0%
BA1900	Formazione (esternalizzata e non) da privato	597.169		597.169	0%
BA1910	Manutenzione e riparazione (ordinaria esternalizzata):	7.817.801			0%
BA1920	<i>Manutenzione e riparazione ai fabbricati e loro pertinenze</i>	1.859.315		1.859.315	0%
BA1930	<i>Manutenzione e riparazione agli impianti e macchinari</i>	275.689		275.689	0%
BA1940	<i>Manutenzione e riparazione alle attrezzature sanitarie e scientifiche</i>	4.226.661		4.226.661	0%
BA1950	<i>Manutenzione e riparazione ai mobili e arredi</i>	38.824		38.824	0%
BA1960	<i>Manutenzione e riparazione agli automezzi</i>	164.144		164.144	0%
BA1970	<i>Altre manutenzioni e riparazioni</i>	1.253.170		1.253.170	0%
BA1980	<i>Manutenzioni e riparazioni da Aziende sanitarie pubbliche della Regione</i>	0			0%
	TOTALE	49.281.191	9.415.966	39.865.225	19%

Tab. 64 – Dettaglio costi per contratti multiservizio

DETTAGLIO LEASING	Delibera	Decorrenza contratto	Valore contratto con IVA	Scadenza contratto	Costo imputato all'esercizio	Canoni a scadere
Leasing finanziari attivati con fondi aziendali:						
...						
...						
...						
Leasing finanziari finanziati dalla Regione:						
...						
...						
...						

Tab. 65 – Dettaglio canoni di leasing

21. Costi del personale

CODICE MOD. CE	COSTI DEL PERSONALE	Valore CE al 31/12/2012	Valore CE al 31/12/2011	Variazioni importo	Variazioni %
BA2090	PERSONALE DEL RUOLO SANITARIO	150.135.762	152.005.903	-1.870.141	-1%
BA2100	Costo del personale dirigente ruolo sanitario	71.049.400	72.441.105	-1.391.706	-2%
BA2110	Costo del personale dirigente medico	63.650.509	64.885.951	-1.235.442	-2%
<i>BA2120</i>	<i>Costo del personale dirigente medico - tempo indeterminato</i>	<i>61.878.007</i>	<i>63.339.066</i>	<i>-1.461.059</i>	<i>-2%</i>
	Voci di costo a carattere stipendiale	26.615.622	27.355.055	-739.434	-3%
	Retribuzione di posizione	9.920.442	10.077.820	-157.378	-2%
	Indennità di risultato	3.144.386	3.225.865	-81.479	-3%
	Altro trattamento accessorio	2.193.340	2.099.461	93.879	4%
	Oneri sociali su retribuzione	13.131.135	13.310.921	-179.786	-1%
	Altri oneri per il personale	6.873.083	7.269.943	-396.860	-5%
<i>BA2130</i>	<i>Costo del personale dirigente medico - tempo determinato</i>	<i>1.772.502</i>	<i>1.546.885</i>	<i>225.617</i>	<i>15%</i>
	Voci di costo a carattere stipendiale	998.391	905.759	92.632	10%
	Retribuzione di posizione	201.642	162.765	38.878	24%
	Indennità di risultato	5.832	8.280	-2.448	-30%
	Altro trattamento accessorio	85.936	71.735	14.202	20%
	Oneri sociali su retribuzione	391.228	341.275	49.952	15%
	Altri oneri per il personale	89.472	57.072	32.401	57%
<i>BA2140</i>	<i>Costo del personale dirigente medico - altro</i>			0	0%
BA2150	Costo del personale dirigente non medico	7.398.890	7.555.154	-156.263	-2%
<i>BA2160</i>	<i>Costo del personale dirigente non medico - tempo indeterminato</i>	<i>6.442.888</i>	<i>6.319.365</i>	<i>123.523</i>	<i>2%</i>
	Voci di costo a carattere stipendiale	3.476.736	3.491.019	-14.284	0%
	Retribuzione di posizione	503.404	490.649	12.755	3%
	Indennità di risultato	338.015	327.720	10.294	3%
	Altro trattamento accessorio	10.830	11.226	-396	-4%
	Oneri sociali su retribuzione	1.378.584	1.348.672	29.912	2%
	Altri oneri per il personale	735.320	650.078	85.242	13%
<i>BA2170</i>	<i>Costo del personale dirigente non medico - tempo determinato</i>	<i>956.002</i>	<i>1.235.789</i>	<i>-279.787</i>	<i>-23%</i>
	Voci di costo a carattere stipendiale	666.518	797.558	-131.040	-16%
	Retribuzione di posizione	18.973	31.949	-12.977	-41%
	Indennità di risultato	0	13.077	-13.077	-100%
	Altro trattamento accessorio	839	661	178	27%
	Oneri sociali su retribuzione	212.400	272.672	-60.273	-22%
	Altri oneri per il personale	57.273	119.871	-62.598	-52%
<i>BA2180</i>	<i>Costo del personale dirigente non medico - altro</i>			0	0%
BA2190	Costo del personale comparto ruolo sanitario	79.086.363	79.564.798	-478.435	-1%
<i>BA2200</i>	<i>Costo del personale comparto ruolo sanitario - tempo indeterminato</i>	<i>74.234.817</i>	<i>74.769.551</i>	<i>-534.734</i>	<i>-1%</i>
	Voci di costo a carattere stipendiale	43.749.811	44.198.928	-449.117	-1%
	Straordinario e indennità personale	3.676.926	3.575.229	101.698	3%
	Retribuzione per produttività personale	3.352.917	3.165.270	187.647	6%
	Altro trattamento accessorio	7.337.645	7.433.684	-96.038	-1%
	Oneri sociali su retribuzione	15.925.365	16.031.930	-106.566	-1%
	Altri oneri per il personale	192.153	364.510	-172.358	-47%
<i>BA2210</i>	<i>Costo del personale comparto ruolo sanitario - tempo determinato</i>	<i>4.851.546</i>	<i>4.795.247</i>	<i>56.299</i>	<i>1%</i>
	Voci di costo a carattere stipendiale	3.177.745	3.121.318	56.427	2%
	Straordinario e indennità personale	356.068	376.659	-20.591	-5%
	Retribuzione per produttività personale	42.695	34.194	8.501	25%
	Altro trattamento accessorio	182.398	183.973	-1.575	-1%
	Oneri sociali su retribuzione	1.089.840	1.079.057	10.783	1%
	Altri oneri per il personale	2.800	46	2.754	6015%
<i>BA2220</i>	<i>Costo del personale comparto ruolo sanitario - altro</i>			0	0%

Tab. 66 – Costi del personale – ruolo sanitario

CODICE MOD. CE	COSTI DEL PERSONALE	Valore CE al 31/12/x	Valore CE al 31/12/x-1	Variazioni importo	Variazioni %
BA2230	PERSONALE DEL RUOLO PROFESSIONALE	977.896	922.355	55.541	6%
BA2240	Costo del personale dirigente ruolo professionale	977.896	922.355	55.541	6%
<i>BA2250</i>	<i>Costo del personale dirigente ruolo professionale - tempo indeterminato</i>	977.896	922.355	55.541	6%
	Voci di costo a carattere stipendiale	434.631	407.624	27.007	7%
	Retribuzione di posizione	172.764	176.097	-3.333	-2%
	Indennità di risultato	76.163	81.572	-5.410	-7%
	Altro trattamento accessorio	4.263	4.393	-130	-3%
	Oneri sociali su retribuzione	206.185	191.795	14.390	8%
	Altri oneri per il personale	83.891	60.874	23.017	38%
<i>BA2260</i>	<i>Costo del personale dirigente ruolo professionale - tempo determinato</i>	0	0	0	0%
	Voci di costo a carattere stipendiale			0	0%
	Retribuzione di posizione			0	0%
	Indennità di risultato			0	0%
	Altro trattamento accessorio			0	0%
	Oneri sociali su retribuzione			0	0%
	Altri oneri per il personale			0	0%
<i>BA2270</i>	<i>Costo del personale dirigente ruolo professionale - altro</i>			0	0%
BA2280	Costo del personale comparto ruolo professionale	0	0	0	0%
<i>BA2290</i>	<i>Costo del personale comparto ruolo professionale - tempo indeterminato</i>	0	0	0	0%
	Voci di costo a carattere stipendiale			0	0%
	Straordinario e indennità personale			0	0%
	Retribuzione per produttività personale			0	0%
	Altro trattamento accessorio			0	0%
	Oneri sociali su retribuzione			0	0%
	Altri oneri per il personale			0	0%
<i>BA2300</i>	<i>Costo del personale comparto ruolo professionale - tempo determinato</i>	0	0	0	0%
	Voci di costo a carattere stipendiale			0	0%
	Straordinario e indennità personale			0	0%
	Retribuzione per produttività personale			0	0%
	Altro trattamento accessorio			0	0%
	Oneri sociali su retribuzione			0	0%
	Altri oneri per il personale			0	0%
<i>BA2310</i>	<i>Costo del personale comparto ruolo professionale - altro</i>			0	0%

Tab. 67 – Costi del personale – ruolo professionale

CODICE MOD. CE	COSTI DEL PERSONALE	Valore CE al 31/12/2012	Valore CE al 31/12/2011	Variazioni importo	Variazioni %
BA2320	PERSONALE DEL RUOLO TECNICO	22.092.009	21.899.015	192.994	1%
BA2330	Costo del personale dirigente ruolo tecnico	1.140.935	1.103.130	37.804	3%
BA2340	<i>Costo del personale dirigente ruolo tecnico - tempo indeterminato</i>	1.140.935	1.103.130	37.804	3%
	Voci di costo a carattere stipendiale	572.646	572.355	291	0%
	Retribuzione di posizione	123.104	123.104	0	0%
	Indennità di risultato	56.453	60.200	-3.746	-6%
	Altro trattamento accessorio	0	0	0	0%
	Oneri sociali su retribuzione	238.310	236.977	1.333	1%
	Altri oneri per il personale	150.421	110.495	39.926	36%
BA2350	<i>Costo del personale dirigente ruolo tecnico - tempo determinato</i>	0	0	0	0%
	Voci di costo a carattere stipendiale			0	0%
	Retribuzione di posizione			0	0%
	Indennità di risultato			0	0%
	Altro trattamento accessorio			0	0%
	Oneri sociali su retribuzione			0	0%
	Altri oneri per il personale			0	0%
BA2360	<i>Costo del personale dirigente ruolo tecnico - altro</i>			0	0%
BA2370	Costo del personale comparto ruolo tecnico	20.951.074	20.795.884	155.190	1%
BA2380	<i>Costo del personale comparto ruolo tecnico - tempo indeterminato</i>	19.667.621	19.795.092	-127.470	-1%
	Voci di costo a carattere stipendiale	12.377.421	12.547.770	-170.350	-1%
	Straordinario e indennità personale	980.379	912.495	67.884	7%
	Retribuzione per produttività personale	985.872	796.421	189.451	24%
	Altro trattamento accessorio	985.488	1.016.589	-31.101	-3%
	Oneri sociali su retribuzione	4.216.616	4.192.801	23.815	1%
	Altri oneri per il personale	121.846	329.016	-207.170	-63%
BA2390	<i>Costo del personale comparto ruolo tecnico - tempo determinato</i>	1.283.452	1.000.792	282.660	28%
	Voci di costo a carattere stipendiale	915.926	715.806	200.120	28%
	Straordinario e indennità personale	58.922	41.796	17.127	41%
	Retribuzione per produttività personale	5.693	1.827	3.866	212%
	Altro trattamento accessorio	17.467	13.918	3.549	26%
	Oneri sociali su retribuzione	285.445	227.446	57.999	26%
	Altri oneri per il personale		0	0	0%
BA2400	<i>Costo del personale comparto ruolo tecnico - altro</i>			0	0%

Tab. 68– Costi del personale – ruolo tecnico

CODICE MOD. CE	COSTI DEL PERSONALE	Valore CE al 31/12/2012	Valore CE al 31/12/2011	Variazioni importo	Variazioni %
BA2410	PERSONALE DEL RUOLO AMMINISTRATIVO	18.741.303	18.438.745	302.558	2%
BA2420	Costo del personale dirigente ruolo amministrativo	1.968.392	1.697.541	270.851	16%
BA2430	<i>Costo del personale dirigente ruolo amministrativo - tempo indeterminato</i>	1.680.057	1.564.044	116.013	7%
	Voci di costo a carattere stipendiale	693.099	656.371	36.728	6%
	Retribuzione di posizione	267.819	267.455	364	0%
	Indennità di risultato	126.628	135.957	-9.329	-7%
	Altro trattamento accessorio	0	0	0	0%
	Oneri sociali su retribuzione	385.525	378.651	6.875	2%
	Altri oneri per il personale	206.986	125.611	81.376	65%
BA2440	<i>Costo del personale dirigente ruolo amministrativo - tempo determinato</i>	288.335	133.497	154.838	116%
	Voci di costo a carattere stipendiale	120.424	43.626	76.799	176%
	Retribuzione di posizione	27.145	11.841	15.304	129%
	Indennità di risultato	0	3.043	-3.043	-100%
	Altro trattamento accessorio	0	0	0	0%
	Oneri sociali su retribuzione	59.048	27.238	31.811	117%
	Altri oneri per il personale	81.718	47.750	33.968	71%
BA2450	<i>Costo del personale dirigente ruolo amministrativo - altro</i>			0	0%
BA2460	Costo del personale comparto ruolo amministrativo	16.772.911	16.741.204	31.707	0%
BA2470	<i>Costo del personale comparto ruolo amministrativo - tempo indeterminato</i>	16.212.310	16.339.676	-127.365	-1%
	Voci di costo a carattere stipendiale	10.366.541	10.420.158	-53.617	-1%
	Straordinario e indennità personale	175.310	191.392	-16.082	-8%
	Retribuzione per produttività personale	759.677	753.465	6.212	1%
	Altro trattamento accessorio	1.352.444	1.412.951	-60.507	-4%
	Oneri sociali su retribuzione	3.437.379	3.467.425	-30.046	-1%
	Altri oneri per il personale	120.959	94.285	26.674	28%
BA2480	<i>Costo del personale comparto ruolo amministrativo - tempo determinato</i>	560.600	401.528	159.072	40%
	Voci di costo a carattere stipendiale	419.274	297.184	122.089	41%
	Straordinario e indennità personale	5.183	5.514	-332	-6%
	Retribuzione per produttività personale	186	953	-767	-80%
	Altro trattamento accessorio	13.479	8.645	4.834	56%
	Oneri sociali su retribuzione	122.478	88.353	34.125	39%
	Altri oneri per il personale		878	-878	-100%
BA2490	<i>Costo del personale comparto ruolo amministrativo - altro</i>			0	0%

Tab. 69 – Costi del personale – ruolo amministrativo

CP01 –Costi del personale

CP01 – NO	I costi del personale hanno registrato una diminuzione rispetto all'esercizio precedente per effetto di alcuni provvedimenti quali il blocco delle sostituzioni per il comparto amministrativo e lo slittamento del turn over di tre-quattro mesi per il personale dirigente medico e non medico e per il personale di supporto tecnico amministrativo.
------------------	---

	IMPORTO FON- DO AL 31/12/2010	IMPORTO FON- DO AL 01/01/ 2012	PERSONALE PRESENTE AL 01/01/2012	PERSONALE ASSUNTO NEL- L'ANNO 2012	PERSONALE CESSATO NEL- L'ANNO 2012	PERSONALE PRESENTE AL 31/12/ 2012	IMPORTO FON- DO AL 31/12/ 2012	VARIAZIONE FONDO ANNO 2012 VS FONDO ANNO 2010	VARIAZIONE FONDO ANNO 2012 VS FONDO INZIALE ANNO 2012
	(1)	(2)	(3)	(4)	(5)	(6)=(3)+(4)-(5)	(7)	(8)=(7)-(1)	(9)=(7)-(2)
MEDICI E VETERINARI			605	53	57	601		0	0
- Fondo specificità medica, retribuzione di posizione, equiparazione, specifico trattamento	10.818.572,00	10.850.325,00				-	10.850.325,00	31.753,00	-
- Fondo trattamento accessorio condizioni di lavoro	2.644.232,00	2.672.773,00				-	2.672.773,00	28.541,00	-
-Fondo retribuzione di risultato e qualità prestazioni individuale	2.548.159,00	2.545.060,00				-	2.545.060,00	- 3.099,00	-
DIRIGENTI NON MEDICI SPTA			138,00	14,00	15,00	137,00		-	-
- Fondo specificità medica, retribuzione di posizione, equiparazione, specifico trattamento	1.308.359,00	1.310.859,00				-	1.310.859,00	2.500,00	-
- Fondo trattamento accessorio condizioni di lavoro	25.116,00	25.216,00				-	25.216,00	100,00	-
-Fondo retribuzione di risultato e qualità prestazioni individuale	384.868,00	382.122,00				-	382.122,00	- 2.746,00	-
PERSONALE NON DIRIGENTE			3.337,00	217,00	285,00	3.269,00		-	-
- Fondo fasce, posizioni organizzative, ex indennità di qualificazione professionale e indennità professionale specifica	10.872.669,00	10.863.671,00				-	10.863.671,00	- 8.998,00	-
- Fondo lavoro straordinario e remunerazione di particolari condizioni di disagio pericolo o danno	5.246.820,00	5.252.520,00				-	5.252.520,00	5.700,00	-
-Fondo della produttività collettiva per il miglioramento dei servizi e premio della qualità delle prestazioni individuali	4.615.533,00	4.634.248,00				-	4.634.248,00	18.715,00	-
TOTALE	38.464.328,00	38.536.794,00	4.080,00	284,00	357,00	4.007,00	38.536.794,00	72.466,00	-

Tab. 70– Consistenza e movimentazione dei fondi del personale

22. Oneri diversi di gestione

CODICE MOD. CE	DETTAGLIO ONERI DIVERSI DI GESTIONE	Valore CE al 31/12/x	Valore CE al 31/12/x-1	Variazioni importo	Variazioni %
BA2510	Imposte e tasse (escluso IRAP e IRES)	158.545	229.102	-70.557	-31%
BA2520	Perdite su crediti			0	0%
BA2540	Indennità, rimborso spese e oneri sociali per gli Organi Direttivi e Collegio Sindacale	590.956	566.359	24.597	4%
	...			0	0%
BA2550	Altri oneri diversi di gestione	869.226	891.450	-22.224	-2%
	...			0	0%
	TOTALE	1.618.727	1.686.911	-68.184	-4%

Tab. 71 – Dettaglio oneri diversi di gestione

Altre informazioni relative agli oneri diversi di gestione.

Informazione	Caso presente in azienda?	Se sì, illustrare
OG01. Sono state rilevate significative variazioni rispetto all'esercizio precedente?	NO	

23. Accantonamenti

CODICE MOD. CE	DETTAGLIO ACCANTONAMENTI	Valore CE al 31/12/x	Valore CE al 31/12/x-1	Variazioni importo	Variazioni %
	Accantonamenti per rischi:	4.467.800	3.625.000	842.800	23%
BA2710	Accantonamenti per cause civili ed oneri processuali	1.500.000	1.200.000	300.000	25%
BA2720	Accantonamenti per contenzioso personale dipendente			0	0%
BA2730	Accantonamenti per rischi connessi all'acquisto di prestazioni sanitarie da privato			0	0%
BA2740	Accantonamenti per copertura diretta dei rischi (autoassicurazione)			0	0%
BA2750	Altri accantonamenti per rischi	2.967.800	2.425.000	542.800	22%
	...			0	0%
	Accantonamenti per premio di operosità (SUMAI)	857.110	805.000	52.110	6%
	Accantonamenti per quote inutilizzate di contributi vincolati:	18.479.439	0	18.479.439	0%
BA2780	Accantonamenti per quote inutilizzate contributi da Regione e Prov. Aut. per quota F.S. vincolato	3.279.588		3.279.588	0%
BA2790	Accantonamenti per quote inutilizzate contributi da soggetti pubblici (extra fondo) vincolati	14.637.852		14.637.852	0%
BA2800	Accantonamenti per quote inutilizzate contributi da soggetti pubblici per ricerca	562.000		562.000	0%
BA2810	Accantonamenti per quote inutilizzate contributi vincolati da privati			0	0%
	Altri accantonamenti:	6.189.612	1.661.126	4.528.486	273%
BA2830	Accantonamenti per interessi di mora	600.000	600.000	0	0%
BA2840	Acc. Rinnovi convenzioni MMG/PLS/MCA	429.550	261.126	168.424	64%
BA2850	Acc. Rinnovi convenzioni Medici Sumai	60.062		60.062	0%
BA2860	Acc. Rinnovi contratt.: dirigenza medica			0	0%
BA2870	Acc. Rinnovi contratt.: dirigenza non medica			0	0%
BA2880	Acc. Rinnovi contratt.: comparto			0	0%
BA2890	Altri accantonamenti	5.100.000	800.000	4.300.000	538%
	...			0	0%
	TOTALE	29.993.961	6.091.126	23.902.835	392%

Tab. 72 – Dettaglio accantonamenti

AC01 –Altri accantonamenti

Informazione	Caso presente in azienda?	Se sì, illustrare
AC01. La voce “Altri accantonamenti” è stata movimentata? Se sì, a fronte di quali rischi?	SI	Premio operosità medici ambulatoriali, interessi moratori, riconoscimento di benefici contrattuali al personale in quiescenza , rinnovo convenzioni MMG/PLS e specialistici ambulatoriali, manutenzioni cicliche.

24. Proventi e oneri finanziari

OF01 – Proventi e oneri finanziari

Informazione	Caso presente in azienda?		Se sì, illustrare
OF01. Sono state rilevate significative variazioni rispetto all'esercizio precedente?		SI	Rispetto all'esercizio precedente l'aggregato nel sul complesso registra una diminuzione di circa 850.000 euro per effetto prevalentemente di una diminuzione degli interessi passivi riconosciuti sull'anticipazione di Tesoreria e degli interessi verso fornitori.
OF02. Nell'esercizio sono stati sostenuti oneri finanziari? Se sì, da quale operazione derivano?		SI	Dall'accensione di un mutuo ventennale a copertura del piano investimenti aziendale, dal ricorso all'anticipazione di Tesoreria e dal riconoscimento di interessi passivi a fornitori

Illustrare la composizione dei proventi e degli oneri finanziari.

Proventi finanziari:

Proventi da partecipazioni euro 250

Interessi attivi di mora euro 4.453

Interessi attivi su conti correnti euro 5.180

Interessi e altri oneri finanziari:

Interessi passivi da mutui euro 3.012.589

Interessi passivi per anticipazione ordinaria di Tesoreria euro 118.429

Interessi passivi a fornitori e oneri diversi euro 80.732

Spese e commissioni euro 34.701

25. Rettifiche di valore di attività finanziarie

RF01 –Rettifiche di valore di attività finanziarie

Informazione	Caso presente in azienda?		Se sì, illustrare
RF01. Nell'esercizio sono state rilevate rettifiche di valore di attività finanziarie?	NO		

26. Proventi e oneri straordinari

PS01 –Plusvalenze/Minusvalenze

Informazione	Caso presente in azienda?		Se sì, illustrare
PS01. Nell'esercizio sono state rilevate plusvalenze/minusvalenze?	NO		

PS02 –Sopravvenienze attive

Illustrare la composizione delle sopravvenienze attive, per anno di riferimento, per soggetto e per evento contabile, indicando quanto di esse è già stato incassato dall'Azienda.

SOPRAVVENIENZE ATTIVE													
		ANNI DI RIFERIMENTO											
		ANNI 2006 E PREC.		ANNO 2007		ANNO 2008		ANNO 2009		ANNO 2010		ANNO 2011	
	DETTAGLIO	rilevato	incassato	rilevato	incassato	rilevato	incassato	rilevato	incassato	rilevato	incassato	rilevato	incassato
Sopravvenienze attive per mobilità v/az. sanit. della regione	ritorno informativo mobilità											7.166,27	
Sopravvenienze attive per mobilità v/az. sanit. di altre regioni	ritorno informativo mobilità									319.313,00	319.313,00		
Altre sopravvenienze attive v/aziende sanitarie della regione	note accredito ricevute / fatture emesse									5.912,79	254,86	212.237,07	212.237,07
Sopravvenienze attive da fondo sanitario regionale	oneri istituti penit. trasferimento personale anno 2011											49.200,00	
Sopravvenienze attive v/terzi relative al personale	restituzione quote cedolini anni precedenti							390,16	390,16			282,34	282,34
Sopravvenienze attive v/terzi relative all'acquisto prestaz. sanitarie da operatori accreditati	note di accredito su fatturato di prestazioni specialistiche e degenze - contestazioni	4.392,80	4.392,80							48.305,01	48.305,01	114.373,76	114.373,76
Sopravvenienze attive v/terzi relative all'acquisto di beni e servizi	note di credito ricevute da fornitori					899,33	559,76	7.566,33	7.218,33	14.095,28	14.095,28	358.413,09	268.810,00
Sopravvenienze attive v/terzi relative all'acquisto di beni e servizi - attività comm.le	note di accredito/fatture emesse sui beni											138.050,37	138.050,37
Altre sopravvenienze attive verso terzi	note di accredito da fornitori											1.537.327,73	1.537.327,73
Frna - sopravvenienze attive ordinarie	note di credito ricevute / reincassi per assegni di cura									1.032,28	1.032,28	21.822,64	21.822,64
TOTALI		4.392,80	4.392,80	0,00	0,00	899,33	559,76	7.956,49	7.608,49	388.658,36	383.000,43	2.438.873,27	2.292.903,91

PS03 –Insussistenze attive

Illustrare la composizione delle insussistenze attive, per anno di riferimento, per soggetto e per evento contabile.

INSUSSISTENZE ATTIVE							
		ANNI DI RIFERIMENTO					
	DETTAGLIO	ANNI 2006 E PREC.	ANNO 2007	ANNO 2008	ANNO 2009	ANNO 2010	ANNO 2011
Insussistenze del passivo per mobilità v/az. sanit. della regione	dati definitivi mobilità 2011						55.456,44
Insussistenze del passivo verso terzi relative all'acquisto di beni e servizi	sistemazione partite di debito non più esigibili / rilevazioni errate	84.815,13		2.427,95			6.140,98
Altre insussistenze del passivo v/terzi	sistemazione partite di debito non più esigibili	67.784,97			25.822,85		233.034,66
Frna - insussistenze del passivo ordinarie						25.582,70	3.819,76

PS04 –Sopravvenienze passive

Illustrare la composizione delle sopravvenienze passive, per anno di riferimento, per soggetto e per evento contabile.

SOPRAVVENIENZE PASSIVE				
		ANNI DI RIFERIMENTO		
	DETTAGLIO	ANNO 2009	ANNO 2010	ANNO 2011
Sopravvenienze passive per mobilità entro regione	ritorno informativo mobilità			115.352,58
Sopravvenienze passive per mobilità extra regione	ritorno informativo mobilità			1.570.930,00
Altre sopravvenienze passive da aziende sanitarie della regione	fatture ricevute / note di credito emesse			38.440,05
Sopravvenienze passive personale dirigenza medica	giroconto per errata imputazione			53.505,00
Sopravvenienze passive personale dirigenza non medica	giroconto per errata imputazione			40.130,00
Sopravvenienze passive personale comparto	giroconto per errata imputazione			1.244.012,00
Sopravvenienze passive per prestazioni sanitarie da operatori accreditati	fatture ricevute da operatori accreditati per prest. Ambulat. E degenze / note di credito emesse per errata fatturazione Prefettura		6.089,50	81.747,58
Sopravvenienze passive v/terzi relative alle convenzioni con medici di base	adeguamento software	2.621,98		102.188,50
Sopravvenienze passive v/terzi relative all'acquisto di beni e servizi	fatture ricevute da fornitori / note di credito emesse a clienti			827.738,28
Sopravvenienze passive v/terzi relative all'acquisto di beni e servizi - attività comm.le	fatture ricevute da fornitori / note di credito emesse a clienti			396.644,15
Altre sopravvenienze passive v/terzi	rimborsi contributi, tickets, compensi libera professione anni precedenti	199,68	40.300,94	267.425,39
Frna - sopravvenienze passive ordinarie	fatture ricevute per servizi e prestazioni / liquidazioni arretrati assegni di cura			21.529,37
TOTALI		2.821,66	46.390,44	4.759.642,90

PS05 –Insussistenze passive

Illustrare la composizione delle insussistenze passive, per anno di riferimento, per soggetto e per evento contabile.

INSUSSISTENZE PASSIVE					
ANNI DI RIFERIMENTO					
	DETTAGLIO	ANNO 2008	ANNO 2009	ANNO 2010	ANNO 2011
Insussistenze dell'attivo per mobilità entro regione	ritorno informativo mobilità				9.106,70
Insussistenze dell'attivo per mobilità extra regione	ritorno informativo mobilità			113.989,00	186.378,25
Altre insussistenze passive v/terzi	sistemazione partite di debito non più esigibili	42.688,11	1.060,57	10.236,68	306.686,46
TOTALI		42.688,11	1.060,57	124.225,68	502.171,41

Altre informazioni

Informazione	Caso presente in azienda?		Se sì, illustrare
PS06. Esistono altre informazioni che si ritiene necessario fornire per soddisfare la regola generale secondo cui “Se le informazioni richieste da specifiche disposizioni di legge non sono sufficienti a dare una rappresentazione veritiera e corretta, si devono fornire le informazioni complementari necessarie allo scopo” (art 2423 cc)?	NO		

27. RISULTATO D'ESERCIZIO


Il risultato d'esercizio evidenzia un utile di 28.099,71. L'utile rilevato viene portato a nuovo e sarà destinato, in relazione alle successive indicazioni regionali, prioritariamente in riduzione delle perdite pregresse.

Il presente bilancio, composto da stato patrimoniale, conto economico, nota integrativa, rendiconto finanziario, rappresenta in modo veritiero e corretto la situazione patrimoniale e finanziaria nonché il risultato economico dell'esercizio e corrisponde alle risultanze delle scritture contabile.

Il Direttore

Servizio Gestione Risorse Economiche e Finanziarie

Dr.ssa Annarita Fornaciari



Si allegano di seguito i modelli ministeriali SP e CE relativi agli anni 2012 e 2011

SP Ministeriale - anni 2012/2011

		2012	2011
codici Ministeriali	ATTIVO		
AAZ999	A) IMMOBILIZZAZIONI	260.896.651	252.114.869
AAA000	A.I) IMMOBILIZZAZIONI IMMATERIALI	3.700.321	3.996.989
AAA010	A.I.1) Costi di impianto e di ampliamento	-	-
AAA020	A.I.1.a) Costi di impianto e di ampliamento		
AAA030	A.I.1.b) F.do Amm.to costi di impianto e di ampliamento		
AAA040	A.I.2) Costi di ricerca e sviluppo	-	-
AAA050	A.I.2.a) Costi di ricerca e sviluppo		
AAA060	A.I.2.b) F.do Amm.to costi di ricerca e sviluppo		
AAA070	A.I.3) Diritti di brevetto e diritti di utilizzazione delle opere d'ingegno	1.775.593	1.739.114
AAA080	A.I.3.a) Diritti di brevetto e diritti di utilizzazione delle opere d'ingegno - derivanti dall'attività di ricerca		9.524.310
AAA090	A.I.3.b) F.do Amm.to diritti di brevetto e diritti di utilizzazione delle opere d'ingegno - derivanti dall'attività di ricerca		-7.785.196
AAA100	A.I.3.c) Diritti di brevetto e diritti di utilizzazione delle opere d'ingegno - altri	10.374.307	
AAA110	A.I.3.d) F.do Amm.to diritti di brevetto e diritti di utilizzazione delle opere d'ingegno - altri	-8.598.714	
AAA120	A.I.4) Immobilizzazioni immateriali in corso e acconti		
AAA130	A.I.5) Altre immobilizzazioni immateriali	1.924.728	2.257.875
AAA140	A.I.5.a) Concessioni, licenze, marchi e diritti simili		
AAA150	A.I.5.b) F.do Amm.to concessioni, licenze, marchi e diritti simili		
AAA160	A.I.5.c) Migliorie su beni di terzi	4.494.664	
AAA170	A.I.5.d) F.do Amm.to migliorie su beni di terzi	-2.569.936	
AAA180	A.I.5.e) Pubblicità		
AAA190	A.I.5.f) F.do Amm.to pubblicità		
AAA200	A.I.5.g) Altre immobilizzazioni immateriali		4.494.664
AAA210	A.I.5.h) F.do Amm.to altre immobilizzazioni immateriali		-2.236.789
AAA220	A.I.6) Fondo Svalutazione immobilizzazioni immateriali	-	
AAA230	A.I.6.a) F.do Svalut. Costi di impianto e di ampliamento		
AAA240	A.I.6.b) F.do Svalut. Costi di ricerca e sviluppo		
AAA250	A.I.6.c) F.do Svalut. Diritti di brevetto e diritti di utilizzazione delle opere d'ingegno		
AAA260	A.I.6.d) F.do Svalut. Altre immobilizzazioni immateriali		
AAA270	A.II) IMMOBILIZZAZIONI MATERIALI	257.122.247	248.043.798
AAA280	A.II.1) Terreni	3.609.376	3.672.962
AAA290	A.II.1.a) Terreni disponibili	31.000	
AAA300	A.II.1.b) Terreni indisponibili	3.578.376	
AAA310	A.II.2) Fabbricati	136.626.984	116.504.740
AAA320	A.II.2.a) Fabbricati non strumentali (disponibili)	148.253	283.448
AAA330	A.II.2.a.1) Fabbricati non strumentali (disponibili)	283.448	283.448
AAA340	A.II.2.a.2) F.do Amm.to Fabbricati non strumentali (disponibili)	-135.194	
AAA350	A.II.2.b) Fabbricati strumentali (indisponibili)	136.478.731	116.221.292
AAA360	A.II.2.b.1) Fabbricati strumentali (indisponibili)	184.150.130	158.749.202
AAA370	A.II.2.b.2) F.do Amm.to Fabbricati strumentali (indisponibili)	-47.671.399	-42.527.909
AAA380	A.II.3) Impianti e macchinari	695.725	766.809
AAA390	A.II.3.a) Impianti e macchinari	5.588.816	5.325.118
AAA400	A.II.3.b) F.do Amm.to Impianti e macchinari	-4.893.092	-4.558.309
AAA410	A.II.4) Attrezzature sanitarie e scientifiche	9.044.728	17.455.010
AAA420	A.II.4.a) Attrezzature sanitarie e scientifiche	57.451.072	55.972.652

SP Ministeriale - anni 2012/2011

		2012	2011
AAA430	A.II.4.b) F.do Amm.to Attrezzature sanitarie e scientifiche	-48.406.344	-38.517.642
AAA440	A.II.5) Mobili e arredi	2.557.504	3.525.919
AAA450	A.II.5.a) Mobili e arredi	19.149.940	18.329.967
AAA460	A.II.5.b) F.do Amm.to Mobili e arredi	-16.592.436	-14.804.048
AAA470	A.II.6) Automezzi	97.613	61.759
AAA480	A.II.6.a) Automezzi	2.002.976	1.995.398
AAA490	A.II.6.b) F.do Amm.to Automezzi	-1.905.363	-1.933.639
AAA500	A.II.7) Oggetti d'arte	118.010	
AAA510	A.II.8) Altre immobilizzazioni materiali	1.448.867	1.667.468
AAA520	A.II.8.a) Altre immobilizzazioni materiali	12.152.014	11.545.598
AAA530	A.II.8.b) F.do Amm.to Altre immobilizzazioni materiali	-10.703.148	-9.878.130
AAA540	A.II.9) Immobilizzazioni materiali in corso e acconti	102.923.441	104.389.131
AAA550	A.II.10) Fondo Svalutazione immobilizzazioni materiali	-	
AAA560	A.II.10.a) F.do Svalut. Terreni		
AAA570	A.II.10.b) F.do Svalut. Fabbricati		
AAA580	A.II.10.c) F.do Svalut. Impianti e macchinari		
AAA590	A.II.10.d) F.do Svalut. Attrezzature sanitarie e scientifiche		
AAA600	A.II.10.e) F.do Svalut. Mobili e arredi		
AAA610	A.II.10.f) F.do Svalut. Automezzi		
AAA620	A.II.10.g) F.do Svalut. Oggetti d'arte		
AAA630	A.II.10.h) F.do Svalut. Altre immobilizzazioni materiali		
AAA640	A.III) IMMOBILIZZAZIONI FINANZIARIE	74.083	74.083
AAA650	A.III.1) Crediti finanziari	5.232	5.232
AAA660	A.III.1.a) Crediti finanziari v/imprese controllate		
AAA670	A.III.1.b) Crediti finanziari v/imprese collegate		
AAA680	A.III.1.a) Crediti finanziari v/Stato		
AAA690	A.III.1.b) Crediti finanziari v/Regione		
AAA700	A.III.1.c) Crediti finanziari v/partecipate		
AAA710	A.III.1.d) Crediti finanziari v/altri	5.232	5.232
AAA720	A.III.2) Titoli	68.851	68.851
AAA730	A.III.2.a) Partecipazioni	68.664	68.664
AAA740	A.III.2.a.1) Partecipazioni in imprese controllate e collegate		
AAA750	A.III.2.a.2) Partecipazioni in altre imprese		68.664
AAA760	A.III.2.b) Altri titoli	187	187
ABZ999	A.III.2.b.1) Titoli di Stato		
ABA000	A.III.2.b.2) Altre Obbligazioni		
ABA010	A.III.2.b.3) Titoli azionari quotati in Borsa		
ABA020	A.III.2.b.4) Titoli diversi	187	187
ABA030	B) ATTIVO CIRCOLANTE	229.360.856	244.807.725
ABA040	B.I) RIMANENZE	10.873.044	9.311.170
ABA050	B.I.1) Rimanenze beni sanitari	10.497.713	8.944.793
ABA060	B.I.1.a) Prodotti farmaceutici ed emoderivati	7.314.499	5.583.124
ABA070	B.I.1.b) Sangue ed emocomponenti		553.829
ABA080	B.I.1.c) Dispositivi medici	2.613.245	73.215
ABA090	B.I.1.d) Prodotti dietetici	54.083	2.176.717
ABA100	B.I.1.e) Materiali per la profilassi (vaccini)	230.219	175.817
ABA110	B.I.1.f) Prodotti chimici	1.636	382.092
ABA120	B.I.1.g) Materiali e prodotti per uso veterinario	1.245	
ABA130	B.I.1.h) Altri beni e prodotti sanitari	282.785	
ABA140	B.I.1.i) Acconti per acquisto di beni e prodotti sanitari		
ABA150	B.I.2) Rimanenze beni non sanitari	375.332	366.377
ABA160	B.I.2.a) Prodotti alimentari		
ABA170	B.I.2.b) Materiali di guardaroba, di pulizia, e di convivenza in genere	128.936	

SP Ministeriale - anni 2012/2011

		2012	2011
ABA180	B.I.2.c) Combustibili, carburanti e lubrificanti		
ABA190	B.I.2.d) Supporti informatici e cancelleria	218.122	
ABA200	B.I.2.e) Materiale per la manutenzione	6.831	
ABA210	B.I.2.f) Altri beni e prodotti non sanitari	21.442	
ABA220	B.I.2.g) Acconti per acquisto di beni e prodotti non sanitari		
ABA230	B.I.2.b) Altro		366.377
ABA240	B.II) CREDITI	218.213.741	235.156.897
ABA250	B.II.1) Crediti v/Stato	701.149	130.210.247
ABA260	B.II.1.a) Crediti v/Stato per spesa corrente - Integrazione a norma del D.L.vo 56/2000		3.626
ABA270	B.II.1.b) Crediti v/Stato per spesa corrente - FSN		3.626
ABA280	B.II.1.c) Crediti v/Stato per mobilità attiva extraregionale		
ABA290	B.II.1.d) Crediti v/Stato per mobilità attiva internazionale	38.900	
ABA300	B.II.1.e) Crediti v/Stato per acconto quota fabbisogno sanitario regionale standard		
ABA310	B.II.1.f) Crediti v/Stato per finanziamento sanitario aggiuntivo corrente		
ABA320	B.II.1.g) Crediti v/Stato per spesa corrente - altro	3.626	
ABA330	B.II.1.h) Crediti v/Stato per finanziamenti per investimenti		
ABA340	B.II.1.i) Crediti v/Stato per ricerca	-	
ABA350	B.II.1.i.1) Crediti v/Stato per ricerca corrente - Ministero della Salute		
ABA360	B.II.1.i.2) Crediti v/Stato per ricerca finalizzata - Ministero della Salute		
ABA370	B.II.1.i.3) Crediti v/Stato per ricerca - altre Amministrazioni centrali		
ABA380	B.II.1.i.4) Crediti v/Stato per ricerca - finanziamenti per investimenti		
ABA390	B.II.1.l) Crediti v/prefetture	658.624	1.873.879
ABA400	B.II.2) Crediti v/Regione o Provincia Autonoma	111.285.715	125.333.265
ABA410	B.II.2.a) Crediti v/Regione o Provincia Autonoma per spesa corrente	100.370.480	125.333.265
ABA420	B.II.2.a.1) Crediti v/Regione o Provincia Autonoma per spesa corrente - IRAP		
ABA430	B.II.2.a.2) Crediti v/Regione o Provincia Autonoma per spesa corrente - Addizionale IRPEF		
ABA440	B.II.2.a.3) Crediti v/Regione o Provincia Autonoma per quota FSR	85.560.511	
ABA450	B.II.2.a.4) Crediti v/Regione o Provincia Autonoma per mobilità attiva intraregionale		4.873.356
ABA460	B.II.2.a.5) Crediti v/Regione o Provincia Autonoma per mobilità attiva extraregionale		4.873.356
ABA470	B.II.2.a.6) Crediti v/Regione o Provincia Autonoma per acconto quota FSR		
ABA480	B.II.2.a.7) Crediti v/Regione o Provincia Autonoma per finanziamento sanitario aggiuntivo corrente LEA		
ABA490	B.II.2.a.8) Crediti v/Regione o Provincia Autonoma per finanziamento sanitario aggiuntivo corrente extra LEA	5.300.000	
ABA500	B.II.2.a.9) Crediti v/Regione o Provincia Autonoma per spesa corrente - altro	9.509.969	
ABA510	B.II.2.a.10) Crediti v/Regione o Provincia Autonoma per ricerca		
ABA520	B.II.2.b) Crediti v/Regione o Provincia Autonoma per versamenti a patrimonio netto	10.915.235	

SP Ministeriale - anni 2012/2011

		2012	2011
ABA530	B.II.2.b.1) Crediti v/Regione o Provincia Autonoma per finanziamenti per investimenti	10.915.235	
ABA540	B.II.2.b.2) Crediti v/Regione o Provincia Autonoma per incremento fondo dotazione		
ABA550	B.II.2.b.3) Crediti v/Regione o Provincia Autonoma per ripiano perdite		
ABA560	B.II.2.b.4) Crediti v/Regione per copertura debiti al 31/12/2005		
ABA570	B.II.2.b.5) Crediti v/Regione o Provincia Autonoma per ricostituzione risorse da investimenti esercizi precedenti		
ABA580	B.II.3) Crediti v/Comuni	2.818.755	2.813.284
ABA590	B.II.4) Crediti v/Aziende sanitarie pubbliche	79.824.578	76.775.354
ABA600	B.II.4.a) Crediti v/Aziende sanitarie pubbliche della Regione	79.824.578	19.504.561
ABA610	B.II.4.a.1) Crediti v/Aziende sanitarie pubbliche della Regione - per mobilità in compensazione	4.317.059	17.737.274
ABA620	B.II.4.a.2) Crediti v/Aziende sanitarie pubbliche della Regione - per mobilità non in compensazione		1.767.288
ABA630	B.II.4.a.3) Crediti v/Aziende sanitarie pubbliche della Regione - per altre prestazioni	75.507.519	57.270.793
ABA640	B.II.4.b) Acconto quota FSR da distribuire		57.270.793
ABA650	B.II.4.c) Crediti v/Aziende sanitarie pubbliche Extraregione		
ABA660	B.II.3.c) Crediti v/IRCCS - Policlinici- Fondazioni della Regione		-
ABA670	B.II.3.c.1) Crediti v/IRCCS - Policlinici - Fondazioni della Regione		
ABA680	B.II.3.c.2) Crediti v/IRCCS - Policlinici - Fondazioni della Regione per mobilità intraregionale		
ABA690	B.II.3.d) Crediti v/aziende san. pubbliche fuori regione (mobilità pubblica non in compensazione)		
ABA700	B.II.5) Crediti v/società partecipate e/o enti dipendenti della Regione	321.343	747.385
ABA710	B.II.5.a) Crediti v/enti regionali	321.343	
ABA720	B.II.5.b) Crediti v/sperimentazioni gestionali		
ABA730	B.II.5.c) Crediti v/altre partecipate		
ABA740	B.II.6) Crediti v/Erario	6.588.709	8.354.399
ABA750	B.II.7) Crediti v/altri	16.673.492	14.382.348
ABA760	B.II.7.a) Crediti v/clienti privati	12.329.226	8.912.975
ABA770	B.II.7.b) Crediti v/gestioni liquidatorie	378.342	378.342
ABA780	B.II.7.c) Crediti v/altri soggetti pubblici	1.091.264	
ABA790	B.II.7.d) Crediti v/altri soggetti pubblici per ricerca		
ACZ999	B.II.7.e) Altri crediti diversi	2.874.659	
ACA000	B.II.6.d) Crediti v/gestioni liquidatorie		
ACA010	B.II.6.e) Crediti v/prefetture		
ACA020	B.II.6.f) Crediti v/altri soggetti pubblici		1.310.760
ACA030	B.II.6.g) Altri crediti diversi		3.780.271
ACA040	B.III) ATTIVITA' FINANZIARIE CHE NON COSTITUISCONO IMMOBILIZZAZIONI	-	-
ACA050	B.III.1) Partecipazioni che non costituiscono immobilizzazioni		-
	B.III.2) Altri titoli che non costituiscono immobilizzazioni		
AB0400/ABA750	B.IV) DISPONIBILITA' LIQUIDE	274.071	339.658
AB0402/ABA760	B.IV.1) Cassa	123.373	184.928
ADZ999	B.IV.2) Istituto Tesoriere	657	
ADA000	B.IV.3) Tesoreria Unica		
ADA010	B.IV.4) Conto corrente postale	150.042	154.730
AC999/ACZ999	C) RATEI E RISCONTI ATTIVI	2.035.362	2.349.876
AC0100/ACA000	C.I) RATEI ATTIVI	-	5.594
AC0102/ACA010	C.I.1) Ratei attivi		5.594

SP Ministeriale - anni 2012/2011

		2012	2011
AC0104/ACA020	<i>C.I.2) Ratei attivi v/Aziende sanitarie pubbliche della Regione</i>		
AC0200/ACA030	C.II) RISCONTI ATTIVI	2.035.362	2.344.282
AC0202/ACA040	<i>C.II.1) Risconti attivi</i>	<i>2.035.362</i>	<i>2.344.282</i>
AC0204/ACA050	<i>C.II.2) Risconti attivi v/Aziende sanitarie pubbliche della Regione</i>		
PAA010	TOTALE ATTIVO	492.292.869	499.272.470
PAA040	D) CONTI D'ORDINE	14.005.109	25.168.429
PAA050	D.I) CANONI DI LEASING ANCORA DA PAGARE		
PAA060	D.II) DEPOSITI CAUZIONALI		1.925.048
PAA070	D.III) BENI IN COMODATO	1.896.835	1.925.048
PAA080	D.IV) ALTRI CONTI D'ORDINE	12.108.274	
PAA110	PASSIVO		
PAA140	A) PATRIMONIO NETTO	-44.405.145	-39.408.450
PAA150	A.I) FONDO DI DOTAZIONE	3.143.872	2.872.450
PAA160	A.II) FINANZIAMENTI PER INVESTIMENTI	-57.617.739	-82.536.877
PAA170	<i>A.II.1) Finanziamenti per beni di prima dotazione</i>	<i>-26.744.371</i>	
PAA180	<i>A.II.2) Finanziamenti da Stato per investimenti</i>	<i>-15.591.739</i>	
PAA190	A.II.2.a) Finanziamenti da Stato per investimenti - ex art. 20 legge 67/88	-15.591.739	
PAA200	A.II.2.b) Finanziamenti da Stato per investimenti - ricerca		
PAA210	A.II.2.c) Finanziamenti da Stato per investimenti - altro		
PAA220	<i>A.II.3) Finanziamenti da Regione per investimenti</i>	<i>-9.797.013</i>	
PBZ999	<i>A.II.4) Finanziamenti da altri soggetti pubblici per investimenti</i>	<i>-2.153.594</i>	
PBA000	<i>A.II.5) Finanziamenti per investimenti da rettifica contributi in conto esercizio</i>	<i>-3.331.022</i>	
PBA010	A.III) RISERVE DA DONAZIONI E LASCITI VINCOLATI AD INVESTIMENTI	-1.218.056	-1.161.928
PBA020	A.IV) ALTRE RISERVE	-44.034.560	-6.719.118
PBA030	<i>A.IV.1) Riserve da rivalutazioni</i>		
PBA040	<i>A.IV.2) Riserve da plusvalenze da reinvestire</i>	<i>-7.191.341</i>	<i>-6.719.118</i>
PBA050	<i>A.IV.3) Contributi da reinvestire</i>	<i>-36.843.219</i>	
PBA060	<i>A.IV.4) Riserve da utili di esercizio destinati ad investimenti</i>		
PBA070	<i>A.IV.5) Riserve diverse</i>		
PBA080	A.V) CONTRIBUTI PER RIPIANO PERDITE	-	-
PBA090	<i>A.V.1) Contributi per copertura debiti al 31/12/2005</i>		
PBA100	<i>A.V.2) Contributi per ricostituzione risorse da investimenti esercizi precedenti</i>		
PBA110	<i>A.V.3) Altro</i>		
PBA120	A.VI) UTILI (PERDITE) PORTATI A NUOVO	55.349.437	36.995.572
PBA130			43.714.690
PBA140	A.VII) UTILE (PERDITA) D'ESERCIZIO	-28.100	4.422.334
PBA150	B) FONDI PER RISCHI E ONERI	-42.259.739	-15.008.335
PBA160	B.I) FONDI PER IMPOSTE, ANCHE DIFFERITE		
PBA170	B.II) FONDI PER RISCHI	-13.429.877	-11.073.725
PBA180	<i>B.II.1) Fondo rischi per cause civili ed oneri processuali</i>	<i>-6.307.518</i>	
PBA190	<i>B.II.2) Fondo rischi per contenzioso personale dipendente</i>	<i>-264.918</i>	
PBA200	<i>B.II.3) Fondo rischi connessi all'acquisto di prestazioni sanitarie da privato</i>		
PBA210	<i>B.II.4) Fondo rischi per copertura diretta dei rischi (autoassicurazione)</i>		
PBA220	<i>B.II.5) Altri fondi rischi</i>	<i>-6.857.442</i>	
PBA230	B.III) FONDI DA DISTRIBUIRE	-	
PBA240	<i>B.III.1) FSR indistinto da distribuire</i>		
PBA250	<i>B.III.2) FSR vincolato da distribuire</i>		
PBA260	<i>B.III.3) Fondo per ripiano disavanzi pregressi</i>		
PCZ999	<i>B.III.4) Fondo finanziamento sanitario aggiuntivo corrente LEA</i>		

SP Ministeriale - anni 2012/2011

		2012	2011
PCA000	B.III.5) Fondo finanziamento sanitario aggiuntivo corrente extra LEA		
PCA010	B.III.6) Fondo finanziamento per ricerca		
PDZ999	B.III.7) Fondo finanziamento per investimenti		
PDA000	B.IV) QUOTE INUTILIZZATE CONTRIBUTI	-20.028.709	
PDA010	B.IV.1) Quote inutilizzate contributi da Regione o Prov. Aut. per quota F.S. vincolato	-3.773.608	
PDA020	B.IV.2) Quote inutilizzate contributi vincolati da soggetti pubblici (extra fondo)	-15.693.101	
PDA030	B.IV.3) Quote inutilizzate contributi per ricerca	-562.000	
PDA040	B.IV.4) Quote inutilizzate contributi vincolati da privati		
PDA050	B.V) ALTRI FONDI PER ONERI E SPESE	-8.801.153	-3.934.610
PDA060	B.V.1) Fondi integrativi pensione		
PDA070	B.V.2) Fondi rinnovi contrattuali	-1.347.380	-742.353
PDA080	B.V.2.a) Fondo rinnovi contrattuali personale dipendente	-115.415	
PDA090	B.V.2.b) Fondo rinnovi convenzioni MMG/PLS/MCA	-1.084.560	
PDA100	B.V.2.c) Fondo rinnovi convenzioni medici Sumai	-147.405	
PDA110	B.V.3) Altri fondi per oneri e spese	-7.453.773	-3.192.257
PDA120	C) TRATTAMENTO FINE RAPPORTO	-7.582.496	-7.095.545
PDA130	C.I) FONDO PER PREMI OPEROSITA' MEDICI SUMAI	-7.582.496	-7.095.545
PDA140	C.II) FONDO PER TRATTAMENTO DI FINE RAPPORTO DIPENDENTI		
PDA150	D) DEBITI	-398.037.491	-419.400.496
PDA160	D.I) DEBITI PER MUTUI PASSIVI	-67.443.514	-70.446.248
PDA180	D.II) DEBITI V/STATO	-257.603	-
PDA190	D.II.1) Debiti v/Stato per mobilità passiva extraregionale		
PDA200	D.II.2) Debiti v/Stato per mobilità passiva internazionale	-257.603	
PDA210	D.II.3) Acconto quota FSR v/Stato		
PDA220	D.II.4) Debiti v/Stato per restituzione finanziamenti - per ricerca		
PDA230	D.II.5) Altri debiti v/Stato		
PDA240	D.III) DEBITI V/REGIONE O PROVINCIA AUTONOMA	-2.974.884	-1.455.447
PDA250	D.III.1) Debiti v/Regione o Provincia Autonoma per finanziamenti		
PDA260	D.III.2) Debiti v/Regione o Provincia Autonoma per mobilità passiva intraregionale		
PDA270	D.III.3) Debiti v/Regione o Provincia Autonoma per mobilità passiva extraregionale	-2.973.884	-1.455.447
PDA280	D.III.4) Acconto quota FSR da Regione o Provincia Autonoma		
PDA290	D.III.5) Altri debiti v/Regione o Provincia Autonoma	-1.000	
PDA300	D.IV) DEBITI V/COMUNI	-17.969.840	-21.049.532
PDA310	D.V) DEBITI V/AZIENDE SANITARIE PUBBLICHE	-54.384.966	-56.527.316
PDA320	D.V.1) Debiti v/Aziende sanitarie pubbliche della Regione	-54.323.715	-17.580.897
PDA330	D.V.1.a) Debiti v/Aziende sanitarie pubbliche della Regione - per quota FSR		-17.580.897
PDA340	D.V.1.b) Debiti v/Aziende sanitarie pubbliche della Regione - per finanziamento sanitario aggiuntivo corrente LEA		
PDA350	D.V.1.c) Debiti v/Aziende sanitarie pubbliche della Regione - per finanziamento sanitario aggiuntivo corrente extra LEA		
PDA360	D.V.1.d) Debiti v/Aziende sanitarie pubbliche della Regione - per mobilità in compensazione		
PDA370	D.V.1.e) Debiti v/Aziende sanitarie pubbliche della Regione - per mobilità non in compensazione		
PDA380	D.V.1.f) Debiti v/Aziende sanitarie pubbliche della Regione - per altre prestazioni	-54.323.715	-38.923.355
PEZ999	D.IV.2.a) Debiti v/AO della regione		-38.923.355
PEA000	D.IV.2.b) Debiti v/AO della regione per mobilità passiva intraregionale		

SP Ministeriale - anni 2012/2011

		2012	2011
PEA010	D.IV.3) Debiti v/IRCCS - Policlinici - Fondazioni della Regione		-
PEA020	D.IV.3.a) Debiti v/IRCCS – Policlinici - Fondazioni della Regione		
PEA030	D.IV.3.b) Debiti v/IRCCS–Policlinici-Fondazioni della Reg. per mobilità pass. intrareg.		
PEA040	D.V.2) Debiti v/Aziende sanitarie pubbliche Extraregione	-61.251	-23.063
PEA050	D.V.3) Debiti v/Aziende sanitarie pubbliche della Regione per versamenti c/patrimonio netto		
	D.VI) DEBITI V/ SOCIETA' PARTECIPATE E/O ENTI DIPENDENTI DELLA REGIONE	-9.397	-83.771
	<i>D.VI.1) Debiti v/enti regionali</i>	-9.397	
	<i>D.VI.2) Debiti v/sperimentazioni gestionali</i>		
	<i>D.VI.3) Debiti v/altre partecipate</i>		
PD0600/PDA280	D.VII) DEBITI V/FORNITORI	-188.352.151	-184.278.250
PFZ999	<i>D.VII.1) Debiti verso erogatori (privati accreditati e convenzionati) di prestazioni sanitarie</i>	-13.241.525	-184.278.250
PFA000	<i>D.VII.2) Debiti verso altri fornitori</i>	-175.110.626	
PFA010	D.VIII) DEBITI V/ISTITUTO TESORIERE	-26.219.355	-44.144.324
PFA020	D.IX) DEBITI TRIBUTARI	-14.676.046	-15.264.228
PFA030	D.X) DEBITI V/ISTITUTI PREVIDENZIALI, ASSISTENZIALI E SICUREZZA SOCIALE	-10.553.396	-11.081.598
PD1000/PDA340	D.XI) DEBITI V/ALTRI	-15.196.340	-15.069.783
	<i>D.XI.1) Debiti v/altri finanziatori</i>		
	<i>D.X.2) Debiti v/società controllate, collegate, sperimentazioni gestionali</i>		-
	<i>D.X.2.a) Debiti v/società controllate e collegate</i>		
	<i>D.X.2.b) Debiti v/sperimentazioni gestionali</i>		
PD1010/PDA340	<i>D.X.3) Debiti v/altri</i>		-15.069.783
PD1012/PDA360	<i>D.XI.2) Debiti v/dipendenti</i>	-7.646.479	-6.378.368
PD1014/PDA370	<i>D.XI.3) Debiti v/gestioni liquidatorie</i>		
PD1016/PDA380	<i>D.XI.4) Altri debiti diversi</i>	-7.549.860	-8.691.415
PE9999/PEZ999	E) RATEI E RISCONTI PASSIVI	-7.997	-18.359.643
PE0100/PEA000	E.I) RATEI PASSIVI	-211	-763
PE0102/PEA010	<i>E.I.1) Ratei passivi</i>	-211	-763
PE0104/PEA020	<i>E.I.2) Ratei passivi v/Aziende sanitarie pubbliche della Regione</i>		
PE0200/PEA030	E.II) RISCONTI PASSIVI	-7.786	-18.358.879
PEA040	<i>E.II.1) Risconti passivi</i>	-7.786	-2.410.114
PEA050	<i>E.II.2) Risconti passivi v/Aziende sanitarie pubbliche della Regione</i>		
PE0206	<i>E.II.3) Risconti passivi obiettivi PSN (parte corrente)</i>		-5.373.049
PE0208	<i>E.II.4) Risconti passivi altri contributi FSR c/esercizio</i>		-9.564.560
PE0210	<i>E.II.5) Risconti passivi altri contributi FSR vincolati</i>		
PE0212	<i>E.II.6) Risconti passivi su altri contributi da Regione</i>		-745.234
PE0214	<i>E.II.7) Risconti passivi contrib. san. regionali extra FSR</i>		
PE0216	<i>E.II.8) Risconti passivi contrib. altri fin. Reg.li extra FSR</i>		
PE0218	<i>E.II.9) Risconti passivi su altri contributi vincolati da altri soggetti</i>		-243.957
PE0220	<i>E.II.10) Risconti passivi v/Asl-AO Regione</i>		
PE0222	<i>E.II.11) Altri risconti passivi v/terzi</i>		-21.966
	TOTALE PASSIVO	-492.292.869	-499.272.470
PF9999/PFZ999	F) CONTI D'ORDINE	-14.005.109	-25.168.429
PF0100/PFA000	F.I) CANONI DI LEASING ANCORA DA PAGARE		
PF0200/PFA010	F.II) DEPOSITI CAUZIONALI		-1.925.048
PF0202/PFA020	F.III) BENI IN COMODATO	-1.896.835	-1.925.048
PF0300/PFA030	F.IV) ALTRI CONTI D'ORDINE	-12.108.274	-23.243.381

CE Ministeriale - anni 2012/2011

codici Ministeriali	Descrizione Ministeriale	2011	2012
AA0000	A) Valore della produzione		
AA0010	A.1) Contributi in c/esercizio	849.940.961	864.593.995
AA0020	A.1.A) Contributi da Regione o Prov. Aut. per quota F.S. regionale	827.176.420	842.832.986
AA0030	A.1.A.1) da Regione o Prov. Aut. per quota F.S. regionale indistinto	821.874.991	830.114.116
AA0040	A.1.A.2) da Regione o Prov. Aut. per quota F.S. regionale vincolato	5.301.429	12.718.870
AA0050	A.1.B) Contributi c/esercizio (extra fondo)	22.764.541	21.180.259
AA0060	A.1.B.1) da Regione o Prov. Aut. (extra fondo)	22.764.541	17.917.872
AA0070	A.1.B.1.1) Contributi da Regione o Prov. Aut. (extra fondo) vincolati	19.764.541	12.617.872
AA0080	A.1.B.1.2) Contributi da Regione o Prov. Aut. (extra fondo) - Risorse aggiuntive da bilancio regionale a titolo di copertura <u>LEA</u>		
AA0090	A.1.B.1.3) Contributi da Regione o Prov. Aut. (extra fondo) - Risorse aggiuntive da bilancio regionale a titolo di copertura <u>extra LEA</u>		5.300.000
AA0100	A.1.B.1.4) Contributi da Regione o Prov. Aut. (extra fondo) - Altro	3.000.000	
AA0110	A.1.B.2) Contributi da Aziende sanitarie pubbliche della Regione o Prov. Aut. (extra fondo)	0	53.165
AA0120	A.1.B.2.1) Contributi da Aziende sanitarie pubbliche della Regione o Prov. Aut. (extra fondo) vincolati		53.165
AA0130	A.1.B.2.2) Contributi da Aziende sanitarie pubbliche della Regione o Prov. Aut. (extra fondo) altro		
AA0140	A.1.B.3) Contributi da altri soggetti pubblici (extra fondo)	0	3.209.222
AA0150	A.1.B.3.1) Contributi da altri soggetti pubblici (extra fondo) vincolati		301.669
AA0160	A.1.B.3.2) Contributi da altri soggetti pubblici (extra fondo) L. 210/92		2.312.668
AA0170	A.1.B.3.3) Contributi da altri soggetti pubblici (extra fondo) altro		594.885
AA0180	A.1.C) Contributi c/esercizio per ricerca	0	580.750
AA0190	A.1.C.1) Contributi da Ministero della Salute per ricerca corrente		
AA0200	A.1.C.2) Contributi da Ministero della Salute per ricerca finalizzata		
AA0210	A.1.C.3) Contributi da Regione ed altri soggetti pubblici per ricerca		580.750
AA0220	A.1.C.4) Contributi da privati per ricerca		
AA0230	A.1.D) Contributi c/esercizio da privati		
AA0240	A.2) Rettifica contributi c/esercizio per destinazione ad investimenti	0	-4.857.391
AA0250	A.2.A) Rettifica contributi in c/esercizio per destinazione ad investimenti - da Regione o Prov. Aut. per quota F.S. regionale		-4.857.391
AA0260	A.2.B) Rettifica contributi in c/esercizio per destinazione ad investimenti - altri contributi		
AA0270	A.3) Utilizzo fondi per quote inutilizzate contributi vincolati di esercizi precedenti	0	17.545.794
AA0280	A.3.A) Utilizzo fondi per quote inutilizzate contributi di esercizi precedenti da Regione o Prov. Aut. per quota F.S. regionale vincolato		4.639.194
AA0290	A.3.B) Utilizzo fondi per quote inutilizzate contributi di esercizi precedenti da soggetti pubblici (extra fondo) vincolati		12.906.600
AA0300	A.3.C) Utilizzo fondi per quote inutilizzate contributi di esercizi precedenti per ricerca		
AA0310	A.3.D) Utilizzo fondi per quote inutilizzate contributi vincolati di esercizi precedenti da privati		
AA0320	A.4) Ricavi per prestazioni sanitarie e sociosanitarie a rilevanza sanitaria	34.516.262	34.516.585
AA0330	A.4.A) Ricavi per prestazioni sanitarie e sociosanitarie a rilevanza sanitaria erogate a soggetti pubblici	17.981.860	18.737.689
AA0340	A.4.A.1) Ricavi per prestaz. sanitarie e sociosanitarie a rilevanza sanitaria erogate ad Aziende sanitarie pubbliche della Regione	9.731.432	10.665.480
AA0350	A.4.A.1.1) Prestazioni di ricovero	5.049.451	5.969.266
AA0360	A.4.A.1.2) Prestazioni di specialistica ambulatoriale	1.102.319	1.491.507
AA0370	A.4.A.1.3) Prestazioni di psichiatria residenziale e semiresidenziale		
AA0380	A.4.A.1.4) Prestazioni di File F	1.162.645	1.141.663
AA0390	A.4.A.1.5) Prestazioni servizi MMG, PLS, Contin. assistenziale	106.511	124.395
AA0400	A.4.A.1.6) Prestazioni servizi farmaceutica convenzionata	828.603	747.332
AA0410	A.4.A.1.7) Prestazioni termali		

codici Ministeriali	Descrizione Ministeriale	2011	2012
AA0420	A.4.A.1.8) Prestazioni trasporto ambulanze ed elisoccorso		
AA0430	A.4.A.1.9) Altre prestazioni sanitarie e socio-sanitarie a rilevanza sanitaria	1.481.903	1.191.317
AA0440	A.4.A.2) Ricavi per prestaz. sanitarie e sociosanitarie a rilevanza sanitaria erogate ad altri soggetti pubblici	571.398	514.822
AA0450	A.4.A.3) Ricavi per prestaz. sanitarie e sociosanitarie a rilevanza sanitaria erogate a soggetti pubblici Extraregione	7.679.030	7.557.387
AA0460	A.4.A.3.1) Prestazioni di ricovero	4.325.620	4.470.405
AA0470	A.4.A.3.2) Prestazioni ambulatoriali	862.092	849.291
AA0480	A.4.A.3.3) Prestazioni di psichiatria non soggetta a compensazione (resid. e semiresid.)		
AA0490	A.4.A.3.4) Prestazioni di File F	1.016.874	848.577
AA0500	A.4.A.3.5) Prestazioni servizi MMG, PLS, Contin. assistenziale Extraregione	253.985	286.096
AA0510	A.4.A.3.6) Prestazioni servizi farmaceutica convenzionata Extraregione	861.253	755.722
AA0520	A.4.A.3.7) Prestazioni termali Extraregione		
AA0530	A.4.A.3.8) Prestazioni trasporto ambulanze ed elisoccorso Extraregione	306.450	287.100
AA0540	A.4.A.3.9) Altre prestazioni sanitarie e sociosanitarie a rilevanza sanitaria Extraregione		
AA0550	A.4.A.3.10) Ricavi per cessione di emocomponenti e cellule staminali Extraregione		
AA0560	A.4.A.3.11) Ricavi per differenziale tariffe TUC		
AA0570	A.4.A.3.12) Altre prestazioni sanitarie e sociosanitarie a rilevanza sanitaria non soggette a compensazione Extraregione	52.756	21.296
AA0580	A.4.A.3.12.A) Prestazioni di assistenza riabilitativa non soggette a compensazione Extraregione		
AA0590	A.4.A.3.12.B) Altre prestazioni sanitarie e socio-sanitarie a rilevanza sanitaria non soggette a compensazione Extraregione	52.756	21.296
AA0600	A.4.A.3.13) Altre prestazioni sanitarie a rilevanza sanitaria - Mobilità attiva Internazionale		38.900
AA0610	A.4.B) Ricavi per prestazioni sanitarie e sociosanitarie a rilevanza sanitaria erogate da privati v/residenti Extraregione in compensazione (mobilità attiva)	7.402.510	6.813.581
AA0620	A.4.B.1) Prestazioni di ricovero da priv. Extraregione in compensazione (mobilità attiva)	7.105.923	6.515.947
AA0630	A.4.B.2) Prestazioni ambulatoriali da priv. Extraregione in compensazione (mobilità attiva)	280.783	284.055
AA0640	A.4.B.3) Prestazioni di File F da priv. Extraregione in compensazione (mobilità attiva)		
AA0650	A.4.B.4) Altre prestazioni sanitarie e sociosanitarie a rilevanza sanitaria erogate da privati v/residenti Extraregione in compensazione (mobilità attiva)	15.804	13.579
AA0660	A.4.C) Ricavi per prestazioni sanitarie e sociosanitarie a rilevanza sanitaria erogate a privati	3.955.282	3.977.199
AA0670	A.4.D) Ricavi per prestazioni sanitarie erogate in regime di intramoenia	5.176.609	4.988.116
AA0680	A.4.D.1) Ricavi per prestazioni sanitarie intramoenia - Area ospedaliera	410.309	342.911
AA0690	A.4.D.2) Ricavi per prestazioni sanitarie intramoenia - Area specialistica	3.827.119	3.727.328
AA0700	A.4.D.3) Ricavi per prestazioni sanitarie intramoenia - Area sanità pubblica	153.055	193.197
AA0710	A.4.D.4) Ricavi per prestazioni sanitarie intramoenia - Consulenze (ex art. 55 c.1 lett. c), d) ed ex art. 57-58)	470.926	415.292
AA0720	A.4.D.5) Ricavi per prestazioni sanitarie intramoenia - Consulenze (ex art. 55 c.1 lett. c), d) ed ex art. 57-58) (Aziende sanitarie pubbliche della Regione)	315.200	309.388
AA0730	A.4.D.6) Ricavi per prestazioni sanitarie intramoenia - Altro		
AA0740	A.4.D.7) Ricavi per prestazioni sanitarie intramoenia - Altro (Aziende sanitarie pubbliche della Regione)		
AA0750	A.5) Concorsi, recuperi e rimborsi	38.811.962	43.648.546
AA0760	A.5.A) Rimborsi assicurativi	11.229	8.516
AA0770	A.5.B) Concorsi, recuperi e rimborsi da Regione	853.235	406.772
AA0780	A.5.B.1) Rimborso degli oneri stipendiali del personale dell'azienda in posizione di comando presso la Regione	853.235	406.772

codici Ministeriali	Descrizione Ministeriale	2011	2012
AA0790	A.5.B.2) Altri concorsi, recuperi e rimborsi da parte della Regione		
AA0800	A.5.C) Concorsi, recuperi e rimborsi da Aziende sanitarie pubbliche della Regione	31.671.037	37.176.908
AA0810	A.5.C.1) Rimborso degli oneri stipendiali del personale dipendente dell'azienda in posizione di comando presso Aziende sanitarie pubbliche della Regione	175.120	739.036
AA0820	A.5.C.2) Rimborsi per acquisto beni da parte di Aziende sanitarie pubbliche della Regione	26.939.467	30.365.803
AA0830	A.5.C.3) Altri concorsi, recuperi e rimborsi da parte di Aziende sanitarie pubbliche della Regione	4.556.450	6.072.069
AA0840	A.5.D) Concorsi, recuperi e rimborsi da altri soggetti pubblici	4.486.319	4.702.815
AA0850	A.5.D.1) Rimborso degli oneri stipendiali del personale dipendente dell'azienda in posizione di comando presso altri soggetti pubblici	335.171	377.994
AA0860	A.5.D.2) Rimborsi per acquisto beni da parte di altri soggetti pubblici	2.729.807	3.313.576
AA0870	A.5.D.3) Altri concorsi, recuperi e rimborsi da parte di altri soggetti pubblici	1.421.341	1.011.245
AA0880	A.5.E) Concorsi, recuperi e rimborsi da privati	1.790.142	1.353.535
AA0890	A.5.E.1) Rimborso da aziende farmaceutiche per Pay back	0	0
AA0900	A.5.E.1.1) Pay-back per il superamento del tetto della spesa farmaceutica territoriale		
AA0910	A.5.E.1.2) Pay-back per superamento del tetto della spesa farmaceutica ospedaliera		
AA0920	A.5.E.1.3) Ulteriore Pay-back		
AA0930	A.5.E.2) Altri concorsi, recuperi e rimborsi da privati	1.790.142	1.353.535
AA0940	A.6) Compartecipazione alla spesa per prestazioni sanitarie (Ticket)	8.637.453	8.473.524
AA0950	A.6.A) Compartecipazione alla spesa per prestazioni sanitarie - Ticket sulle prestazioni di specialistica ambulatoriale	8.337.067	8.089.158
AA0960	A.6.B) Compartecipazione alla spesa per prestazioni sanitarie - Ticket sul pronto soccorso	300.386	384.366
AA0970	A.6.C) Compartecipazione alla spesa per prestazioni sanitarie (Ticket) - Altro		
AA0980	A.7) Quota contributi c/capitale imputata all'esercizio	3.016.910	4.400.140
AA0990	A.7.A) Quota imputata all'esercizio dei finanziamenti per investimenti dallo Stato	613.261	557.227
AA1000	A.7.B) Quota imputata all'esercizio dei finanziamenti per investimenti da Regione	390.257	357.588
AA1010	A.7.C) Quota imputata all'esercizio dei finanziamenti per beni di prima dotazione	1.784.033	1.631.668
AA1020	A.7.D) Quota imputata all'esercizio dei contributi in c/ esercizio FSR destinati ad investimenti		1.526.369
AA1030	A.7.E) Quota imputata all'esercizio degli altri contributi in c/ esercizio destinati ad investimenti		
AA1040	A.7.F) Quota imputata all'esercizio di altre poste del patrimonio netto	229.359	327.288
AA1050	A.8) Incrementi delle immobilizzazioni per lavori interni		
AA1060	A.9) Altri ricavi e proventi	718.818	660.181
AA1070	A.9.A) Ricavi per prestazioni non sanitarie		
AA1080	A.9.B) Fitti attivi ed altri proventi da attività immobiliari		555.732
AA1090	A.9.C) Altri proventi diversi	718.818	104.449
AZ9999	Totale valore della produzione (A)	935.642.365	968.981.374
BA0000	B) Costi della produzione		
BA0010	B.1) Acquisti di beni	-106.371.906	-112.668.746
BA0020	B.1.A) Acquisti di beni sanitari	-103.164.710	-109.495.491
BA0030	B.1.A.1) Prodotti farmaceutici ed emoderivati	-69.594.771	-75.291.278
BA0040	B.1.A.1.1) Medicinali con AIC, ad eccezione di vaccini ed emoderivati di produzione regionale	-69.594.771	-74.945.564
BA0050	B.1.A.1.2) Medicinali senza AIC		-345.714
BA0060	B.1.A.1.3) Emoderivati di produzione regionale		
BA0070	B.1.A.2) Sangue ed emocomponenti	-1.229.236	-1.628.261
BA0080	B.1.A.2.1) da pubblico (Aziende sanitarie pubbliche della Regione) – Mobilità intraregionale	-1.217.796	-1.614.261

codici Ministeriali	Descrizione Ministeriale	2011	2012
BA0090	B.1.A.2.2) da pubblico (Aziende sanitarie pubbliche extra Regione) – Mobilità extraregionale		
BA0100	B.1.A.2.3) da altri soggetti	-11.440	-14.000
BA0210	B.1.A.3) Dispositivi medici	-26.249.886	-25.751.471
BA0220	B.1.A.3.1) Dispositivi medici	-24.549.727	-23.599.960
BA0230	B.1.A.3.2) Dispositivi medici impiantabili attivi	-207.054	-217.658
BA0240	B.1.A.3.3) Dispositivi medico diagnostici in vitro (IVD)	-1.493.105	-1.933.853
BA0250	B.1.A.4) Prodotti dietetici	-642.985	-720.164
BA0260	B.1.A.5) Materiali per la profilassi (vaccini)	-3.152.594	-3.544.596
BA0270	B.1.A.6) Prodotti chimici		-5.996
BA0280	B.1.A.7) Materiali e prodotti per uso veterinario	-35.743	-802.092
BA0290	B.1.A.8) Altri beni e prodotti sanitari	-552.726	-449.029
BA0300	B.1.A.9) Beni e prodotti sanitari da Aziende sanitarie pubbliche della Regione	-1.706.769	-1.302.604
BA0310	B.1.B) Acquisti di beni non sanitari	-3.207.196	-3.173.255
BA0320	B.1.B.1) Prodotti alimentari	-876.712	-698.516
BA0330	B.1.B.2) Materiali di guardaroba, di pulizia e di convivenza in genere	-605.918	-684.314
BA0340	B.1.B.3) Combustibili, carburanti e lubrificanti	-298.226	-343.838
BA0350	B.1.B.4) Supporti informatici e cancelleria	-1.003.753	-957.716
BA0360	B.1.B.5) Materiale per la manutenzione	-227.876	-228.545
BA0370	B.1.B.6) Altri beni e prodotti non sanitari	-194.711	-260.326
BA0380	B.1.B.7) Beni e prodotti non sanitari da Aziende sanitarie pubbliche della Regione		
BA0390	B.2) Acquisti di servizi	-589.403.662	-588.301.830
BA0400	B.2.A) Acquisti servizi sanitari	-550.388.328	-546.164.225
BA0410	B.2.A.1) Acquisti servizi sanitari per medicina di base	-63.367.877	-64.199.254
BA0420	B.2.A.1.1) - da convenzione	-63.020.702	-63.812.617
BA0430	B.2.A.1.1.A) Costi per assistenza MMG	-45.366.389	-45.620.266
BA0440	B.2.A.1.1.B) Costi per assistenza PLS	-11.926.080	-11.877.636
BA0450	B.2.A.1.1.C) Costi per assistenza Continuità assistenziale	-4.280.536	-4.700.703
BA0460	B.2.A.1.1.D) Altro (medicina dei servizi, psicologi, medici 118, ecc)	-1.447.697	-1.614.012
BA0470	B.2.A.1.2) - da pubblico (Aziende sanitarie pubbliche della Regione) - Mobilità intraregionale	-263.775	-305.426
BA0480	B.2.A.1.3) - da pubblico (Aziende sanitarie pubbliche Extraregione) - Mobilità extraregionale	-83.400	-81.211
BA0490	B.2.A.2) Acquisti servizi sanitari per farmaceutica	-72.130.348	-64.082.038
BA0500	B.2.A.2.1) - da convenzione	-70.916.165	-63.012.973
BA0510	B.2.A.2.2) - da pubblico (Aziende sanitarie pubbliche della Regione)- Mobilità intraregionale	-859.968	-751.372
BA0520	B.2.A.2.3) - da pubblico (Extraregione)	-354.215	-317.693
BA0530	B.2.A.3) Acquisti servizi sanitari per assistenza specialistica ambulatoriale	-70.969.315	-71.494.691
BA0540	B.2.A.3.1) - da pubblico (Aziende sanitarie pubbliche della Regione)	-48.123.732	-48.036.977
BA0550	B.2.A.3.2) - da pubblico (altri soggetti pubbl. della Regione)		
BA0560	B.2.A.3.3) - da pubblico (Extraregione)	-3.676.889	-4.222.975
BA0570	B.2.A.3.4) - da privato - Medici SUMAI	-9.015.198	-9.005.456
BA0580	B.2.A.3.5) - da privato	-9.872.516	-9.945.052
BA0590	B.2.A.3.5.A) Servizi sanitari per assistenza specialistica da IRCCS privati e Policlinici privati		
BA0600	B.2.A.3.5.B) Servizi sanitari per assistenza specialistica da Ospedali Classificati privati		
BA0610	B.2.A.3.5.C) Servizi sanitari per assistenza specialistica da Case di Cura private	-6.896.709	-7.062.055
BA0620	B.2.A.3.5.D) Servizi sanitari per assistenza specialistica da altri privati	-2.975.807	-2.882.997
BA0630	B.2.A.3.6) - da privato per cittadini non residenti - Extraregione (mobilità attiva in compensazione)	-280.980	-284.231
BA0640	B.2.A.4) Acquisti servizi sanitari per assistenza riabilitativa	-476.707	-392.426
BA0650	B.2.A.4.1) - da pubblico (Aziende sanitarie pubbliche della Regione)		

codici Ministeriali	Descrizione Ministeriale	2011	2012
BA0660	B.2.A.4.2) - da pubblico (altri soggetti pubbl. della Regione)		
BA0670	B.2.A.4.3) - da pubblico (Extraregione) non soggetti a compensazione		
BA0680	B.2.A.4.4) - da privato (intraregionale)	-476.707	-290.415
BA0690	B.2.A.4.5) - da privato (extraregionale)		-102.011
BA0700	B.2.A.5) Acquisti servizi sanitari per assistenza integrativa	-3.374.155	-3.585.924
BA0710	B.2.A.5.1) - da pubblico (Aziende sanitarie pubbliche della Regione)		
BA0720	B.2.A.5.2) - da pubblico (altri soggetti pubbl. della Regione)	-214.792	-139.283
BA0730	B.2.A.5.3) - da pubblico (Extraregione)		
BA0740	B.2.A.5.4) - da privato	-3.159.363	-3.446.641
BA0750	B.2.A.6) Acquisti servizi sanitari per assistenza protesica	-10.469.815	-10.188.183
BA0760	B.2.A.6.1) - da pubblico (Aziende sanitarie pubbliche della Regione)	-54.370	-34
BA0770	B.2.A.6.2) - da pubblico (altri soggetti pubbl. della Regione)	-462.998	-460.473
BA0780	B.2.A.6.3) - da pubblico (Extraregione)		
BA0790	B.2.A.6.4) - da privato	-9.952.447	-9.727.676
BA0800	B.2.A.7) Acquisti servizi sanitari per assistenza ospedaliera	-218.812.619	-216.165.705
BA0810	B.2.A.7.1) - da pubblico (Aziende sanitarie pubbliche della Regione)	-168.494.786	-164.110.820
BA0820	B.2.A.7.2) - da pubblico (altri soggetti pubbl. della Regione)		
BA0830	B.2.A.7.3) - da pubblico (Extraregione)	-16.105.746	-17.155.510
BA0840	B.2.A.7.4) - da privato	-27.106.164	-28.384.022
BA0850	B.2.A.7.4.A) Servizi sanitari per assistenza ospedaliera da IRCCS privati e Policlinici privati		
BA0860	B.2.A.7.4.B) Servizi sanitari per assistenza ospedaliera da Ospedali Classificati privati		
BA0870	B.2.A.7.4.C) Servizi sanitari per assistenza ospedaliera da Case di Cura private	-27.106.164	-28.384.022
BA0880	B.2.A.7.4.D) Servizi sanitari per assistenza ospedaliera da altri privati		
BA0890	B.2.A.7.5) - da privato per cittadini non residenti - Extraregione (mobilità attiva in compensazione)	-7.105.923	-6.515.353
BA0900	B.2.A.8) Acquisto prestazioni di psichiatria residenziale e semiresidenziale	-5.210.121	-5.135.449
BA0910	B.2.A.8.1) - da pubblico (Aziende sanitarie pubbliche della Regione)		
BA0920	B.2.A.8.2) - da pubblico (altri soggetti pubbl. della Regione)	-1.237.190	-1.030.984
BA0930	B.2.A.8.3) - da pubblico (Extraregione) - non soggette a compensazione		
BA0940	B.2.A.8.4) - da privato (intraregionale)	-3.972.931	-4.104.465
BA0950	B.2.A.8.5) - da privato (extraregionale)		
BA0960	B.2.A.9) Acquisto prestazioni di distribuzione farmaci File F	-6.997.555	-7.775.606
BA0970	B.2.A.9.1) - da pubblico (Aziende sanitarie pubbliche della Regione) - Mobilità intraregionale	-5.808.882	-6.522.502
BA0980	B.2.A.9.2) - da pubblico (altri soggetti pubbl. della Regione)		-97.188
BA0990	B.2.A.9.3) - da pubblico (Extraregione)	-1.033.174	-1.044.937
BA1000	B.2.A.9.4) - da privato (intraregionale)	-155.499	-110.979
BA1010	B.2.A.9.5) - da privato (extraregionale)		
BA1020	B.2.A.9.6) - da privato per cittadini non residenti - Extraregione (mobilità attiva in compensazione)		
BA1030	B.2.A.10) Acquisto prestazioni termali in convenzione	-2.282.527	-2.196.448
BA1040	B.2.A.10.1) - da pubblico (Aziende sanitarie pubbliche della Regione) - Mobilità intraregionale		
BA1050	B.2.A.10.2) - da pubblico (altri soggetti pubbl. della Regione)		
BA1060	B.2.A.10.3) - da pubblico (Extraregione)	-320.142	-294.042
BA1070	B.2.A.10.4) - da privato	-1.946.575	-1.888.827
BA1080	B.2.A.10.5) - da privato per cittadini non residenti - Extraregione (mobilità attiva in compensazione)	-15.810	-13.579
BA1090	B.2.A.11) Acquisto prestazioni di trasporto sanitario	-6.744.745	-6.861.796
BA1100	B.2.A.11.1) - da pubblico (Aziende sanitarie pubbliche della Regione) - Mobilità intraregionale	-1.648.009	-1.595.660
BA1110	B.2.A.11.2) - da pubblico (altri soggetti pubbl. della Regione)		
BA1120	B.2.A.11.3) - da pubblico (Extraregione)	-220.111	-240.564

codici Ministeriali	Descrizione Ministeriale	2011	2012
BA1130	B.2.A.11.4) - da privato	-4.876.625	-5.025.572
BA1140	B.2.A.12) Acquisto prestazioni Socio-Sanitarie a rilevanza sanitaria	-53.331.844	-57.138.646
BA1150	B.2.A.12.1) - da pubblico (Aziende sanitarie pubbliche della Regione) - Mobilità intraregionale	-773.904	-811.711
BA1160	B.2.A.12.2) - da pubblico (altri soggetti pubblici della Regione)	-35.548.083	-35.261.721
BA1170	B.2.A.12.3) - da pubblico (Extraregione) non soggette a compensazione		
BA1180	B.2.A.12.4) - da privato (intraregionale)	-17.009.857	-20.811.511
BA1190	B.2.A.12.5) - da privato (extraregionale)		-253.703
BA1200	B.2.A.13) Compartecipazione al personale per att. libero-prof. (intramoenia)	-3.252.728	-3.144.420
BA1210	B.2.A.13.1) Compartecipazione al personale per att. libero professionale intramoenia - Area ospedaliera	-256.776	-206.558
BA1220	B.2.A.13.2) Compartecipazione al personale per att. libero professionale intramoenia - Area specialistica	-2.648.125	-2.624.463
BA1230	B.2.A.13.3) Compartecipazione al personale per att. libero professionale intramoenia - Area sanità pubblica	-115.279	-139.437
BA1240	B.2.A.13.4) Compartecipazione al personale per att. libero professionale intramoenia - Consulenze (ex art. 55 c.1 lett. c, d) ed ex Art. 57-58)	-232.548	-173.962
BA1250	B.2.A.13.5) Compartecipazione al personale per att. libero professionale intramoenia - Consulenze (ex art. 55 c.1 lett. c, d) ed ex Art. 57-58) (Aziende sanitarie pubbliche della Regione)		
BA1260	B.2.A.13.6) Compartecipazione al personale per att. libero professionale intramoenia - Altro		
BA1270	B.2.A.13.7) Compartecipazione al personale per att. libero professionale intramoenia - Altro (Aziende sanitarie pubbliche della Regione)		
BA1280	B.2.A.14) Rimborsi, assegni e contributi sanitari	-8.926.546	-8.724.444
BA1290	B.2.A.14.1) Contributi ad associazioni di volontariato	-399.889	-327.891
BA1300	B.2.A.14.2) Rimborsi per cure all'estero	-29.833	-47.225
BA1310	B.2.A.14.3) Contributi a società partecipate e/o enti dipendenti della Regione		
BA1320	B.2.A.14.4) Contributo Legge 210/92	-2.058.457	-2.312.668
BA1330	B.2.A.14.5) Altri rimborsi, assegni e contributi	-6.438.367	-5.955.583
BA1340	B.2.A.14.6) Rimborsi, assegni e contributi v/Aziende sanitarie pubbliche della Regione		-81.077
BA1350	B.2.A.15) Consulenze, Collaborazioni, Interinale e altre prestazioni di lavoro sanitarie e sociosanitarie	-4.673.490	-3.117.753
BA1360	B.2.A.15.1) Consulenze sanitarie e sociosan. da Aziende sanitarie pubbliche della Regione	-2.301.727	-1.124.042
BA1370	B.2.A.15.2) Consulenze sanitarie e sociosanit. da terzi - Altri soggetti pubblici	-78.807	-82.503
BA1380	B.2.A.15.3) Consulenze, Collaborazioni, Interinale e altre prestazioni di lavoro sanitarie e socios. da privato	-2.280.349	-1.808.443
BA1390	B.2.A.15.3.A) Consulenze sanitarie da privato - articolo 55, comma 2, CCNL 8 giugno 2000	-281.170	-100.000
BA1400	B.2.A.15.3.B) Altre consulenze sanitarie e sociosanitarie da privato		-159.064
BA1410	B.2.A.15.3.C) Collaborazioni coordinate e continuative sanitarie e socios. da privato	-92	
BA1420	B.2.A.15.3.D) Indennità a personale universitario - area sanitaria		
BA1430	B.2.A.15.3.E) Lavoro interinale - area sanitaria	-859.559	-561.690
BA1440	B.2.A.15.3.F) Altre collaborazioni e prestazioni di lavoro - area sanitaria	-1.139.528	-987.689
BA1450	B.2.A.15.4) Rimborso oneri stipendiali del personale sanitario in comando	-12.607	-102.765
BA1460	B.2.A.15.4.A) Rimborso oneri stipendiali personale sanitario in comando da Aziende sanitarie pubbliche della Regione	-12.607	-39.536
BA1470	B.2.A.15.4.B) Rimborso oneri stipendiali personale sanitario in comando da Regioni, soggetti pubblici e da Università		-23.347
BA1480	B.2.A.15.4.C) Rimborso oneri stipendiali personale sanitario in comando da aziende di altre Regioni (Extraregione)		-39.882
BA1490	B.2.A.16) Altri servizi sanitari e sociosanitari a rilevanza sanitaria	-19.367.936	-21.961.442
BA1500	B.2.A.16.1) Altri servizi sanitari e sociosanitari a rilevanza sanitaria da pubblico - Aziende sanitarie pubbliche della Regione	-13.492.938	-15.776.997

codici Ministeriali	Descrizione Ministeriale	2011	2012
BA1510	B.2.A.16.2) Altri servizi sanitari e sociosanitari a rilevanza sanitaria da pubblico - Altri soggetti pubblici della Regione	-1.851.183	-1.765.958
BA1520	B.2.A.16.3) Altri servizi sanitari e sociosanitari a rilevanza sanitaria da pubblico (Extraregione)		
BA1530	B.2.A.16.4) Altri servizi sanitari da privato	-4.023.815	-4.160.884
BA1540	B.2.A.16.5) Costi per servizi sanitari - Mobilità internazionale passiva		-257.603
BA1550	B.2.A.17) Costi per differenziale tariffe TUC		
BA1560	B.2.B) Acquisti di servizi non sanitari	-39.015.334	-42.137.605
BA1570	B.2.B.1) Servizi non sanitari	-37.801.124	-40.773.648
BA1580	B.2.B.1.1) Lavanderia	-3.003.882	-2.911.302
BA1590	B.2.B.1.2) Pulizia	-4.861.609	-4.862.141
BA1600	B.2.B.1.3) Mensa	-2.878.048	-2.109.802
BA1610	B.2.B.1.4) Riscaldamento	-1.237.381	-1.304.603
BA1620	B.2.B.1.5) Servizi di assistenza informatica	-3.855.956	-5.008.990
BA1630	B.2.B.1.6) Servizi trasporti (non sanitari)	-817.768	-882.833
BA1640	B.2.B.1.7) Smaltimento rifiuti	-841.258	-954.064
BA1650	B.2.B.1.8) Utenze telefoniche	-1.220.366	-1.320.695
BA1660	B.2.B.1.9) Utenze elettricità	-3.894.406	-4.913.878
BA1670	B.2.B.1.10) Altre utenze	-4.446.395	-5.073.618
BA1680	B.2.B.1.11) Premi di assicurazione	-3.894.522	-3.720.750
BA1690	B.2.B.1.11.A) Premi di assicurazione - R.C. Professionale	-3.350.522	-3.340.875
BA1700	B.2.B.1.11.B) Premi di assicurazione - Altri premi assicurativi	-544.000	-379.875
BA1710	B.2.B.1.12) Altri servizi non sanitari	-6.849.533	-7.710.972
BA1720	B.2.B.1.12.A) Altri servizi non sanitari da pubblico (Aziende sanitarie pubbliche della Regione)	-562.104	-1.213.529
BA1730	B.2.B.1.12.B) Altri servizi non sanitari da altri soggetti pubblici	-212.814	-329.448
BA1740	B.2.B.1.12.C) Altri servizi non sanitari da privato	-6.074.615	-6.167.995
BA1750	B.2.B.2) Consulenze, Collaborazioni, Interinale e altre prestazioni di lavoro non sanitarie	-553.052	-674.212
BA1760	B.2.B.2.1) Consulenze non sanitarie da Aziende sanitarie pubbliche della Regione		-76.907
BA1770	B.2.B.2.2) Consulenze non sanitarie da Terzi - Altri soggetti pubblici		-16.150
BA1780	B.2.B.2.3) Consulenze, Collaborazioni, Interinale e altre prestazioni di lavoro non sanitarie da privato	-451.963	-415.551
BA1790	B.2.B.2.3.A) Consulenze non sanitarie da privato	-32.718	-32.718
BA1800	B.2.B.2.3.B) Collaborazioni coordinate e continuative non sanitarie da privato	-6.597	-10.523
BA1810	B.2.B.2.3.C) Indennità a personale universitario - area non sanitaria		
BA1820	B.2.B.2.3.D) Lavoro interinale - area non sanitaria		
BA1830	B.2.B.2.3.E) Altre collaborazioni e prestazioni di lavoro - area non sanitaria	-412.648	-372.310
BA1840	B.2.B.2.4) Rimborso oneri stipendiali del personale non sanitario in comando	-101.089	-165.604
BA1850	B.2.B.2.4.A) Rimborso oneri stipendiali personale non sanitario in comando da Aziende sanitarie pubbliche della Regione	-101.089	-165.604
BA1860	B.2.B.2.4.B) Rimborso oneri stipendiali personale non sanitario in comando da Regione, soggetti pubblici e da Università		
BA1870	B.2.B.2.4.C) Rimborso oneri stipendiali personale non sanitario in comando da aziende di altre Regioni (Extraregione)		
BA1880	B.2.B.3) Formazione (esternalizzata e non)	-661.158	-689.745
BA1890	B.2.B.3.1) Formazione (esternalizzata e non) da pubblico	-180.739	-92.576
BA1900	B.2.B.3.2) Formazione (esternalizzata e non) da privato	-480.419	-597.169
BA1910	B.3) Manutenzione e riparazione (ordinaria esternalizzata)	-7.081.672	-7.817.803
BA1920	B.3.A) Manutenzione e riparazione ai fabbricati e loro pertinenze	-1.629.495	-1.859.315
BA1930	B.3.B) Manutenzione e riparazione agli impianti e macchinari	-213.441	-275.689
BA1940	B.3.C) Manutenzione e riparazione alle attrezzature sanitarie e scientifiche	-4.381.803	-4.226.661
BA1950	B.3.D) Manutenzione e riparazione ai mobili e arredi	-34.378	-38.824
BA1960	B.3.E) Manutenzione e riparazione agli automezzi	-155.344	-164.144

codici Ministeriali	Descrizione Ministeriale	2011	2012
BA1970	B.3.F) Altre manutenzioni e riparazioni	-667.211	-1.253.170
BA1980	B.3.G) Manutenzioni e riparazioni da Aziende sanitarie pubbliche della Regione		
BA1990	B.4) Godimento di beni di terzi	-4.023.097	-3.620.615
BA2000	B.4.A) Fitti passivi	-1.513.656	-1.373.622
BA2010	B.4.B) Canoni di noleggjo	-2.509.441	-2.246.993
BA2020	B.4.B.1) Canoni di noleggjo - area sanitaria	-1.098.992	-1.417.869
BA2030	B.4.B.2) Canoni di noleggjo - area non sanitaria	-1.410.449	-829.124
BA2040	B.4.C) Canoni di leasing	0	0
BA2050	B.4.C.1) Canoni di leasing - area sanitaria		
BA2060	B.4.C.2) Canoni di leasing - area non sanitaria		
BA2070	B.4.D) Locazioni e noleggi da Aziende sanitarie pubbliche della Regione		
BA2080	Totale Costo del personale	-193.266.016	-191.946.970
BA2090	B.5) Personale del ruolo sanitario	-152.005.902	-150.135.762
BA2100	B.5.A) Costo del personale dirigente ruolo sanitario	-72.441.104	-71.049.399
BA2110	B.5.A.1) Costo del personale dirigente medico	-64.885.951	-63.650.509
BA2120	B.5.A.1.1) Costo del personale dirigente medico - tempo indeterminato	-63.339.066	-61.878.007
BA2130	B.5.A.1.2) Costo del personale dirigente medico - tempo determinato	-1.546.885	-1.772.502
BA2140	B.5.A.1.3) Costo del personale dirigente medico - altro		
BA2150	B.5.A.2) Costo del personale dirigente non medico	-7.555.154	-7.398.890
BA2160	B.5.A.2.1) Costo del personale dirigente non medico - tempo indeterminato	-6.319.365	-6.442.888
BA2170	B.5.A.2.2) Costo del personale dirigente non medico - tempo determinato	-1.235.789	-956.002
BA2180	B.5.A.2.3) Costo del personale dirigente non medico - altro		
BA2190	B.5.B) Costo del personale comparto ruolo sanitario	-79.564.798	-79.086.363
BA2200	B.5.B.1) Costo del personale comparto ruolo sanitario - tempo indeterminato	-74.769.551	-74.234.817
BA2210	B.5.B.2) Costo del personale comparto ruolo sanitario - tempo determinato	-4.795.247	-4.851.546
BA2220	B.5.B.3) Costo del personale comparto ruolo sanitario - altro		
BA2230	B.6) Personale del ruolo professionale	-922.355	-977.896
BA2240	B.6.A) Costo del personale dirigente ruolo professionale	-922.355	-977.896
BA2250	B.6.A.1) Costo del personale dirigente ruolo professionale - tempo indeterminato	-922.355	-977.896
BA2260	B.6.A.2) Costo del personale dirigente ruolo professionale - tempo determinato		
BA2270	B.6.A.3) Costo del personale dirigente ruolo professionale - altro		
BA2280	B.6.B) Costo del personale comparto ruolo professionale		0
BA2290	B.6.B.1) Costo del personale comparto ruolo professionale - tempo indeterminato		
BA2300	B.6.B.2) Costo del personale comparto ruolo professionale - tempo determinato		
BA2310	B.6.B.3) Costo del personale comparto ruolo professionale - altro		
BA2320	B.7) Personale del ruolo tecnico	-21.899.014	-22.092.009
BA2330	B.7.A) Costo del personale dirigente ruolo tecnico	-1.103.130	-1.140.935
BA2340	B.7.A.1) Costo del personale dirigente ruolo tecnico - tempo indeterminato	-1.103.130	-1.140.935
BA2350	B.7.A.2) Costo del personale dirigente ruolo tecnico - tempo determinato		
BA2360	B.7.A.3) Costo del personale dirigente ruolo tecnico - altro		
BA2370	B.7.B) Costo del personale comparto ruolo tecnico	-20.795.884	-20.951.074
BA2380	B.7.B.1) Costo del personale comparto ruolo tecnico - tempo indeterminato	-19.795.092	-19.667.621
BA2390	B.7.B.2) Costo del personale comparto ruolo tecnico - tempo determinato	-1.000.792	-1.283.453
BA2400	B.7.B.3) Costo del personale comparto ruolo tecnico - altro		
BA2410	B.8) Personale del ruolo amministrativo	-18.438.745	-18.741.303
BA2420	B.8.A) Costo del personale dirigente ruolo amministrativo	-1.697.541	-1.968.392
BA2430	B.8.A.1) Costo del personale dirigente ruolo amministrativo - tempo indeterminato	-1.564.044	-1.680.057
BA2440	B.8.A.2) Costo del personale dirigente ruolo amministrativo - tempo determinato	-133.497	-288.335

codici Ministeriali	Descrizione Ministeriale	2011	2012
BA2450	B.8.A.3) Costo del personale dirigente ruolo amministrativo - altro		
BA2460	B.8.B) Costo del personale comparto ruolo amministrativo	-16.741.204	-16.772.911
BA2470	B.8.B.1) Costo del personale comparto ruolo amministrativo - tempo indeterminato	-16.339.676	-16.212.311
BA2480	B.8.B.2) Costo del personale comparto ruolo amministrativo - tempo determinato	-401.528	-560.600
BA2490	B.8.B.3) Costo del personale comparto ruolo amministrativo - altro		
BA2500	B.9) Oneri diversi di gestione	-1.686.911	-1.618.727
BA2510	B.9.A) Imposte e tasse (escluso IRAP e IRES)	-229.102	-158.545
BA2520	B.9.B) Perdite su crediti		
BA2530	B.9.C) Altri oneri diversi di gestione	-1.457.809	-1.460.182
BA2540	B.9.C.1) Indennità, rimborso spese e oneri sociali per gli Organi Direttivi e Collegio Sindacale	-566.359	-590.956
BA2550	B.9.C.2) Altri oneri diversi di gestione	-891.450	-869.226
BA2560	Totale Ammortamenti	-13.334.425	-13.256.835
BA2570	B.10) Ammortamenti delle immobilizzazioni immateriali	-1.277.293	-1.146.665
BA2580	B.11) Ammortamenti delle immobilizzazioni materiali	-12.057.132	-12.110.170
BA2590	B.12) Ammortamento dei fabbricati	-4.762.664	-5.152.473
BA2600	B.12.A) Ammortamenti fabbricati non strumentali (disponibili)		-8.983
BA2610	B.12.B) Ammortamenti fabbricati strumentali (indisponibili)	-4.762.664	-5.143.490
BA2620	B.13) Ammortamenti delle altre immobilizzazioni materiali	-7.294.468	-6.957.697
BA2630	B.14) Svalutazione delle immobilizzazioni e dei crediti	-1.800.000	-1.800.000
BA2640	B.14.A) Svalutazione delle immobilizzazioni immateriali e materiali		
BA2650	B.14.B) Svalutazione dei crediti	-1.800.000	-1.800.000
BA2660	B.15) Variazione delle rimanenze	-1.223.510	1.561.875
BA2670	B.15.A) Variazione rimanenze sanitarie	-1.175.297	1.552.920
BA2680	B.15.B) Variazione rimanenze non sanitarie	-48.213	8.955
BA2690	B.16) Accantonamenti dell'esercizio	-6.091.126	-29.993.962
BA2700	B.16.A) Accantonamenti per rischi	-3.625.000	-4.467.800
BA2710	B.16.A.1) Accantonamenti per cause civili ed oneri processuali	-1.200.000	-1.500.000
BA2720	B.16.A.2) Accantonamenti per contenzioso personale dipendente		
BA2730	B.16.A.3) Accantonamenti per rischi connessi all'acquisto di prestazioni sanitarie da privato		
BA2740	B.16.A.4) Accantonamenti per copertura diretta dei rischi (autoassicurazione)		
BA2750	B.16.A.5) Altri accantonamenti per rischi	-2.425.000	-2.967.800
BA2760	B.16.B) Accantonamenti per premio di operosità (SUMAI)	-805.000	-857.110
BA2770	B.16.C) Accantonamenti per quote inutilizzate di contributi vincolati	0	-18.479.440
BA2780	B.16.C.1) Accantonamenti per quote inutilizzate contributi da Regione e Prov. Aut. per quota F.S. vincolato		-3.279.588
BA2790	B.16.C.2) Accantonamenti per quote inutilizzate contributi da soggetti pubblici (extra fondo) vincolati		-14.637.852
BA2800	B.16.C.3) Accantonamenti per quote inutilizzate contributi da soggetti pubblici per ricerca		-562.000
BA2810	B.16.C.4) Accantonamenti per quote inutilizzate contributi vincolati da privati		
BA2820	B.16.D) Altri accantonamenti	-1.661.126	-6.189.612
BA2830	B.16.D.1) Accantonamenti per interessi di mora	-600.000	-600.000
BA2840	B.16.D.2) Acc. Rinnovi convenzioni MMG/PLS/MCA	-261.126	-429.550
BA2850	B.16.D.3) Acc. Rinnovi convenzioni Medici Sumai		-60.062
BA2860	B.16.D.4) Acc. Rinnovi contratt.: dirigenza medica		
BA2870	B.16.D.5) Acc. Rinnovi contratt.: dirigenza non medica		
BA2880	B.16.D.6) Acc. Rinnovi contratt.: comparto		
BA2890	B.16.D.7) Altri accantonamenti	-800.000	-5.100.000
BZ9999	Totale costi della produzione (B)	-924.282.325	-949.463.613
CA0000	C) Proventi e oneri finanziari		

codici Ministeriali	Descrizione Ministeriale	2011	2012
CA0010	C.1) Interessi attivi	11.769	9.633
CA0020	C.1.A) Interessi attivi su c/tesoreria unica		
CA0030	C.1.B) Interessi attivi su c/c postali e bancari	11.769	5.180
CA0040	C.1.C) Altri interessi attivi		4.453
CA0050	C.2) Altri proventi	359	250
CA0060	C.2.A) Proventi da partecipazioni	250	250
CA0070	C.2.B) Proventi finanziari da crediti iscritti nelle immobilizzazioni		
CA0080	C.2.C) Proventi finanziari da titoli iscritti nelle immobilizzazioni		
CA0090	C.2.D) Altri proventi finanziari diversi dai precedenti		
CA0100	C.2.E) Utili su cambi	109	
CA0110	C.3) Interessi passivi	-4.071.141	-3.211.648
CA0120	C.3.A) Interessi passivi su anticipazioni di cassa	-452.298	-118.429
CA0130	C.3.B) Interessi passivi su mutui	-3.138.279	-3.012.589
CA0140	C.3.C) Altri interessi passivi	-480.564	-80.630
CA0150	C.4) Altri oneri	-24.640	-34.803
CA0160	C.4.A) Altri oneri finanziari	-24.607	-34.701
CA0170	C.4.B) Perdite su cambi	-33	-102
CZ9999	Totale proventi e oneri finanziari (C)	-4.083.653	-3.236.568
DA0000	D) Rettifiche di valore di attività finanziarie		
DA0010	D.1) Rivalutazioni		
DA0020	D.2) Svalutazioni		
DZ9999	Totale rettifiche di valore di attività finanziarie (D)	0	0
EA0000	E) Proventi e oneri straordinari		
EA0010	E.1) Proventi straordinari	6.234.770	3.588.730
EA0020	E.1.A) Plusvalenze	3.308	1.506
EA0030	E.1.B) Altri proventi straordinari	6.231.462	3.587.224
EA0040	E.1.B.1) Proventi da donazioni e liberalità diverse	241.294	241.559
EA0050	E.1.B.2) Sopravvenienze attive	5.893.785	2.840.781
EA0060	E.1.B.2.1) Sopravvenienze attive v/Aziende sanitarie pubbliche della Regione	70.094	225.316
EA0070	E.1.B.2.2) Sopravvenienze attive v/terzi	5.823.691	2.615.465
EA0080	E.1.B.2.2.A) Sopravvenienze attive v/terzi relative alla mobilità extraregionale		319.313
EA0090	E.1.B.2.2.B) Sopravvenienze attive v/terzi relative al personale		673
EA0100	E.1.B.2.2.C) Sopravvenienze attive v/terzi relative alle convenzioni con medici di base		
EA0110	E.1.B.2.2.D) Sopravvenienze attive v/terzi relative alle convenzioni per la specialistica		
EA0120	E.1.B.2.2.E) Sopravvenienze attive v/terzi relative all'acquisto prestaz. sanitarie da operatori accreditati		167.072
EA0130	E.1.B.2.2.F) Sopravvenienze attive v/terzi relative all'acquisto di beni e servizi	5.748.015	519.024
EA0140	E.1.B.2.2.G) Altre sopravvenienze attive v/terzi	75.676	1.609.383
EA0150	E.1.B.3) Insussistenze attive	96.383	504.884
EA0160	E.1.B.3.1) Insussistenze attive v/Aziende sanitarie pubbliche della Regione		55.456
EA0170	E.1.B.3.2) Insussistenze attive v/terzi	96.383	449.428
EA0180	E.1.B.3.2.A) Insussistenze attive v/terzi relative alla mobilità extraregionale		
EA0190	E.1.B.3.2.B) Insussistenze attive v/terzi relative al personale		
EA0200	E.1.B.3.2.C) Insussistenze attive v/terzi relative alle convenzioni con medici di base		
EA0210	E.1.B.3.2.D) Insussistenze attive v/terzi relative alle convenzioni per la specialistica		
EA0220	E.1.B.3.2.E) Insussistenze attive v/terzi relative all'acquisto prestaz. sanitarie da operatori accreditati		
EA0230	E.1.B.3.2.F) Insussistenze attive v/terzi relative all'acquisto di beni e servizi	96.383	122.786
EA0240	E.1.B.3.2.G) Altre insussistenze attive v/terzi		326.642

codici Ministeriali	Descrizione Ministeriale	2011	2012
EA0250	E.1.B.4) Altri proventi straordinari		
EA0260	E.2) Oneri straordinari	-3.774.213	-5.607.072
EA0270	E.2.A) Minusvalenze	-143.061	-96.084
EA0280	E.2.B) Altri oneri straordinari	-3.631.152	-5.510.988
EA0290	E.2.B.1) Oneri tributari da esercizi precedenti		
EA0300	E.2.B.2) Oneri da cause civili ed oneri processuali	-23.134	-31.988
EA0310	E.2.B.3) Sopravvenienze passive	-2.127.131	-4.808.854
EA0320	E.2.B.3.1) Sopravvenienze passive v/Aziende sanitarie pubbliche della Regione	-754.431	-153.793
EA0330	E.2.B.3.1.A) Sopravvenienze passive v/Aziende sanitarie pubbliche relative alla mobilità intraregionale		-115.353
EA0340	E.2.B.3.1.B) Altre sopravvenienze passive v/Aziende sanitarie pubbliche della Regione	-754.431	-38.440
EA0350	E.2.B.3.2) Sopravvenienze passive v/terzi	-1.372.700	-4.655.061
EA0360	E.2.B.3.2.A) Sopravvenienze passive v/terzi relative alla mobilità extraregionale	-87.823	-1.570.930
EA0370	E.2.B.3.2.B) Sopravvenienze passive v/terzi relative al personale	-14	-1.337.647
EA0380	E.2.B.3.2.B.1) Soprav. passive v/terzi relative al personale - dirigenza medica		-53.505
EA0390	E.2.B.3.2.B.2) Soprav. passive v/terzi relative al personale - dirigenza non medica	-14	-40.130
EA0400	E.2.B.3.2.B.3) Soprav. passive v/terzi relative al personale - comparto		-1.244.012
EA0410	E.2.B.3.2.C) Sopravvenienze passive v/terzi relative alle convenzioni con medici di base		-104.810
EA0420	E.2.B.3.2.D) Sopravvenienze passive v/terzi relative alle convenzioni per la specialistica		
EA0430	E.2.B.3.2.E) Sopravvenienze passive v/terzi relative all'acquisto prestaz. sanitarie da operatori accreditati	-565	-87.837
EA0440	E.2.B.3.2.F) Sopravvenienze passive v/terzi relative all'acquisto di beni e servizi	-1.284.298	-1.224.382
EA0450	E.2.B.3.2.G) Altre sopravvenienze passive v/terzi		-329.455
EA0460	E.2.B.4) Insussistenze passive	-1.480.887	-670.146
EA0470	E.2.B.4.1) Insussistenze passive v/Aziende sanitarie pubbliche della Regione	-9.542	-9.107
EA0480	E.2.B.4.2) Insussistenze passive v/terzi	-1.471.345	-661.039
EA0490	E.2.B.4.2.A) Insussistenze passive v/terzi relative alla mobilità extraregionale	-143.399	-300.367
EA0500	E.2.B.4.2.B) Insussistenze passive v/terzi relative al personale		
EA0510	E.2.B.4.2.C) Insussistenze passive v/terzi relative alle convenzioni con medici di base		
EA0520	E.2.B.4.2.D) Insussistenze passive v/terzi relative alle convenzioni per la specialistica		
EA0530	E.2.B.4.2.E) Insussistenze passive v/terzi relative all'acquisto prestaz. sanitarie da operatori accreditati		
EA0540	E.2.B.4.2.F) Insussistenze passive v/terzi relative all'acquisto di beni e servizi	-1.327.946	
EA0550	E.2.B.4.2.G) Altre insussistenze passive v/terzi		-360.672
EA0560	E.2.B.5) Altri oneri straordinari		
EZ9999	Totale proventi e oneri straordinari (E)	2.460.557	-2.018.342
XA0000	Risultato prima delle imposte (A - B +/- C +/- D +/- E)	9.736.944	14.262.851
YA0000	Imposte e tasse		
YA0010	Y.1) IRAP	-13.868.697	-13.931.284
YA0020	Y.1.A) IRAP relativa a personale dipendente	-12.762.940	-12.820.048
YA0030	Y.1.B) IRAP relativa a collaboratori e personale assimilato a lavoro dipendente	-828.408	-839.408
YA0040	Y.1.C) IRAP relativa ad attività di libera professione (intraoemia)	-277.349	-271.828
YA0050	Y.1.D) IRAP relativa ad attività commerciale		
YA0060	Y.2) IRES	-290.578	-303.466

codici Ministeriali	Descrizione Ministeriale	2011	2012
YA0070	Y.2.A) IRES su attività istituzionale	-290.578	-303.466
YA0080	Y.2.B) IRES su attività commerciale		
YA0090	Y.3) Accantonamento a F.do Imposte (Accertamenti, condoni, ecc.)		
YZ9999	Totale imposte e tasse	-14.159.275	-14.234.750
ZZ9999	RISULTATO DI ESERCIZIO	-4.422.331	28.101

Bilancio di Esercizio 2012



SERVIZIO SANITARIO REGIONALE
EMILIA-ROMAGNA
Azienda Unità Sanitaria Locale di Reggio Emilia



SERVIZIO SANITARIO REGIONALE
EMILIA-ROMAGNA
Azienda Unità Sanitaria Locale di Reggio Emilia

Bilancio di Esercizio 2012

Allegato E

a Delibera n. 68 del 30/4/2013

Relazione
sulla gestione a cura del
Direttore Generale

BILANCIO DI ESERCIZIO

ANNO 2012

Relazione sulla gestione a cura del Direttore Generale

Allegato a Delibera n°68 del 30 aprile 2013

Indice

Relazione sulla gestione 2012	pag. 4
1 Criteri generali di predisposizione della relazione sulla gestione	pag. 4
2 Generalità sul territorio servito, sulla popolazione assistita e sull'organizzazione dell'Azienda	pag. 4
3 Generalità sulla struttura e sull'organizzazione dei servizi	pag. 7
3.1 Assistenza ospedaliera	pag. 7
3.2 Assistenza territoriale	pag. 8
3.3 Prevenzione	pag. 10
4 L'attività dell'esercizio 2012	pag. 11
4.1 Assistenza ospedaliera	pag. 11
4.2 Assistenza territoriale	pag. 15
4.2.1 L'organizzazione delle cure primarie	pag. 15
4.2.2 L'area dell'integrazione socio-sanitaria	pag. 20
4.2.3 La salute mentale e le dipendenze patologiche	pag. 24
4.2.4 L'assistenza farmaceutica	pag. 25
4.3 Prevenzione	pag. 26
4.4 Piano investimenti	pag. 30
4.5 Politiche di Area Vasta Emilia Nord	pag. 33
4.6 Il governo delle risorse umane	pag. 34
4.7 Information & Communication Technology	pag. 35
4.8 Ricerca e innovazione	pag. 36
4.9 Formazione	pag. 38
4.10 Comunicazione	pag. 38
5 La gestione economico-finanziaria	pag. 39
5.1 Sintesi del bilancio e grado di raggiungimento degli obiettivi economico-finanziari	pag. 39
5.2 Confronto CE preventivo/consuntivo	pag. 43
5.3 Relazione sui costi per livelli essenziali di assistenza e relazione sugli scostamenti	pag. 55
5.4 Rendiconto dell'attività commerciale	pag. 62
5.5 Rendiconto della gestione del Fondo Regionale per la Non Autosufficienza (FRNA)	pag. 63
5.6 Gestione di cassa – dati SIOPE	pag. 67
5.7 Rendicontazione della gestione dei progetti di ricerca e innovazione	pag. 73
5.8 Rendicontazione degli eventi legati al terremoto	pag. 75
5.9 Consulenze e servizi affidati all'esterno dell'Azienda	pag. 76
5.10 Accordo di fornitura AUSL – Azienda Ospedaliera di Reggio Emilia, chiusura anno 2012	pag. 78

Relazione sulla gestione 2012

1 Criteri generali di predisposizione della relazione sulla gestione

La presente relazione sulla gestione corredata il bilancio di esercizio 2012, secondo l'impianto definito dal D.Lgs. 23-6-2011 n.118 "Disposizioni in materia di armonizzazione dei sistemi contabili e degli schemi di bilancio delle Regioni, degli enti locali e dei loro organismi, a norma degli articoli 1 e 2 della legge 5 maggio 2009, n.42" e in riferimento alla DGR n. 653/2012 "Linee di programmazione e finanziamento delle Aziende del Servizio Sanitario Regionale per l'anno 2012".

La relazione, in particolare, contiene le informazioni minimali richieste dal D.Lgs. n.118, riporta lo stato di raggiungimento degli obiettivi assegnati dalla Regione Emilia-Romagna con la DGR n.653/2012 e fornisce informazioni supplementari ritenute utili per una rappresentazione della gestione sanitaria ed economico-finanziaria dell'esercizio 2012.

Approfondimenti inerenti la rendicontazione 2012, anche attraverso trend storici, dati di confronto con la media regionale, dati di livello distrettuale, possono essere ricercati nel bilancio di missione 2012 di questa azienda.

2 Generalità sul territorio servito, sulla popolazione assistita e sull'organizzazione dell'Azienda

L'Azienda USL di Reggio Emilia opera sul territorio coincidente con la provincia di Reggio Emilia, caratterizzato da una popolazione complessiva al 01/01/2012 di 534.014 abitanti¹, distribuiti in 45 comuni, suddivisi in 6 distretti.

La distribuzione della popolazione residente al 01/01/2012 per fasce d'età è la seguente:

classi d'età	numerosità
0-13 anni	76.655
14-64 anni	351.498
65-74 anni	50.950
75 e oltre	54.911
Totale	534.014

Per ulteriori dettagli sulla popolazione si rimanda alla sezione 1 del bilancio di missione 2012.

La popolazione esente da ticket al 01/01/2012 è pari a 167.658 unità, di cui 88.129 per motivi di età e reddito e 79.529 per altri motivi.

Gli assistiti nei modelli ministeriali FLS11 QUADRO G rilevati all'1/1/2012 non coincidono con la popolazione residente alla medesima data: tra gli assistiti ci sono anche i presenti (ad esempio domiciliati e non residenti e tra i residenti ci sono persone che non hanno scelto il medico).

¹ Fonte: flusso delle anagrafi comunali <http://statistica.regione.emilia-romagna.it/servizi-online/statistica-self-service/popolazione/>

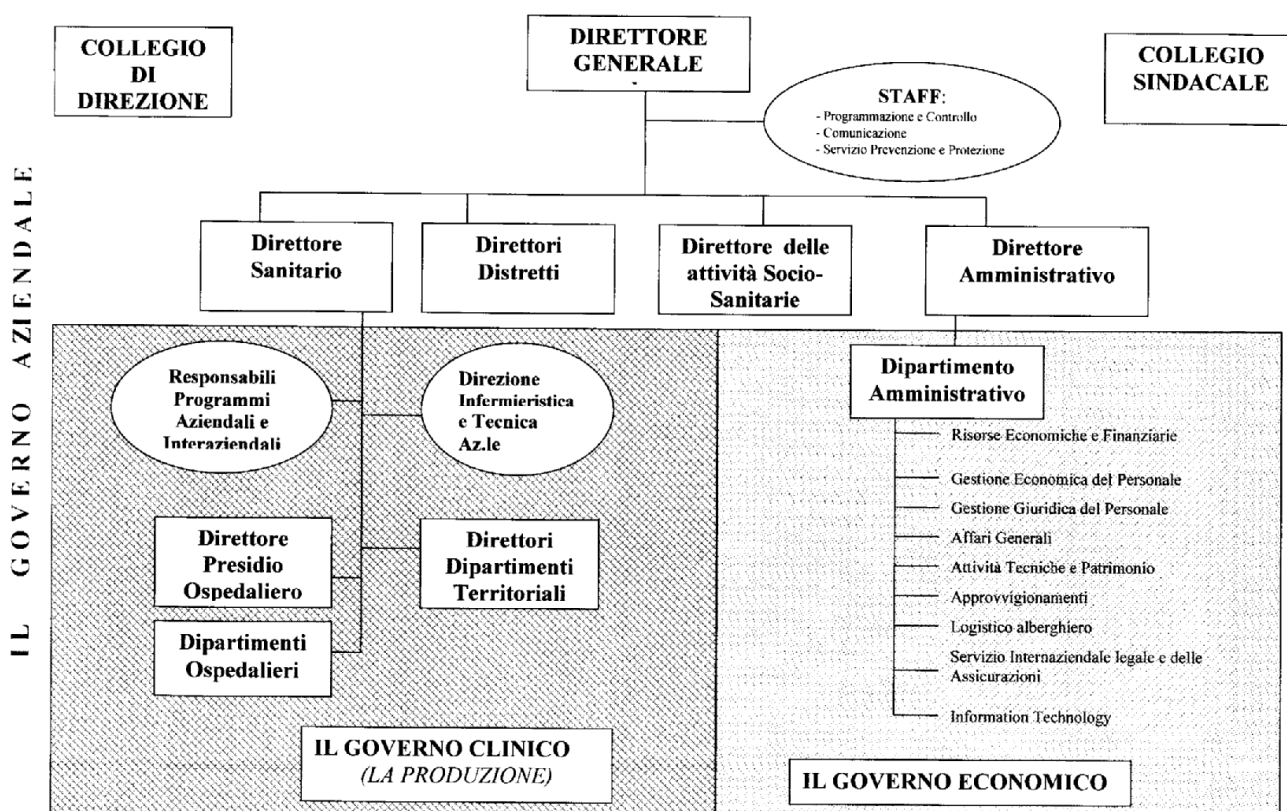
I residenti che si utilizzano ai fini dell'allocazione delle risorse del FSR derivano dal flusso delle anagrafi comunali attivo in questa Regione da circa 10 anni e scaricabile all'indirizzo:

<http://statistica.regione.emilia-romagna.it/servizi-online/statistica-self-service/popolazione/popolazione-per-eta-e-sesso>.

Il modello di allocazione delle risorse pesa la popolazione utilizzando target specifici di popolazione per livello di assistenza.

Il governo aziendale

Si riporta di seguito lo schema del governo aziendale dal documento di organizzazione “Aspetto organizzativo 2010”, disponibile sul sito internet www.ausl.re.it, alla voce documenti aziendali.



10

Sono organi dell’Azienda USL il Direttore Generale, cui spetta la responsabilità complessiva della gestione, il Collegio sindacale, con compiti di vigilanza sulla regolarità amministrativa e contabile, il Collegio di direzione, quest’ultimo individuato quale organo aziendale dalla Legge regionale 29/2004, art.3 Organizzazione e finanziamento delle Aziende sanitarie. Il Collegio di direzione ha compiti di proposta per l’organizzazione e lo sviluppo dei servizi e delle attività di ricerca ed innovazione e la valorizzazione delle risorse umane e professionali degli operatori.

L’Azienda USL di Reggio Emilia è articolata in 6 distretti e gestisce un presidio ospedaliero che comprende 5 ospedali, uno in ogni distretto, con l’eccezione del Distretto di Reggio Emilia dove è presente l’Azienda Ospedaliera Santa Maria Nuova.

Il Distretto è l'articolazione territoriale dell'Azienda USL cui è affidato il compito di assicurare alla popolazione residente la disponibilità, secondo criteri di equità, accessibilità ed appropriatezza, dei servizi di tipo sanitario e sociale ad alta integrazione sanitaria. Il Distretto è inoltre impegnato nella realizzazione di progetti in collaborazione con Comuni, Provincia e Associazioni di volontariato per favorire l'adozione di comportamenti sani, al fine di prevenire le malattie ed aiutare le persone ad affrontare i problemi di salute.

L'Azienda USL di Reggio Emilia è organizzata in Dipartimenti ospedalieri e territoriali.

I Dipartimenti ospedalieri sono strutture organizzative che, all'interno di ciascun ospedale dell'Azienda USL, aggregano i reparti per ambiti omogenei: dipartimento di area chirurgica e dipartimento di area internistica. Nell'atto aziendale del 2009 erano 10, ma nel corso di questi anni vi è stata una progressiva riduzione, nel perseguimento della razionalizzazione, che ha portato agli attuali 7 e si prevede che nel corso del 2013 diventeranno 6.

I Dipartimenti ospedalieri perseguono l'integrazione con le strutture ed i servizi sanitari del territorio per assicurare la continuità assistenziale nei confronti del cittadino.

Presso l'Ospedale di Correggio, a prevalente funzione riabilitativa, è attivo un dipartimento di riabilitazione a valenza aziendale.

I Dipartimenti territoriali aggregano servizi omogenei per tipologia di utenza o per affinità di metodologie operative, che assicurano livelli qualitativi uniformi delle prestazioni sull'intera area provinciale. Essi sono:

- il Dipartimento di Sanità Pubblica che si occupa dell'assistenza sanitaria collettiva, con lo scopo di promuovere e migliorare la salute, il benessere dei cittadini e la qualità della vita, di prevenire gli infortuni e le malattie connesse ai rischi negli ambienti di vita e di lavoro, di garantire la sicurezza alimentare, la sanità ed il benessere animale;
- il Dipartimento di Salute Mentale e Dipendenze Patologiche che comprende i seguenti servizi: i servizi psichiatrici per adulti (Centri di Salute Mentale, Centri Diurni e Day Hospital, Strutture residenziali, Servizio Psichiatrico di Diagnosi e Cura, Servizio di Salute Mentale in Carcere), servizi di Neuropsichiatria dell'Infanzia e dell'Adolescenza, i servizi per le dipendenze patologiche (ambulatori Ser.T, Centro Doppia Diagnosi, Centro Diurno, Ser.T in Carcere), il Centro per i Disturbi del Comportamento Alimentare, il Centro Autismo (sia di 2° livello che di 3° livello), l'Ospedale Psichiatrico Giudiziario;
- il Dipartimento Farmaceutico che garantisce il corretto funzionamento dell'assistenza farmaceutica convenzionata attraverso l'attività di controllo e vigilanza sulle farmacie aperte al pubblico e garantisce la fornitura diretta dei farmaci nel rispetto delle norme della L.405/2001. Il Dipartimento farmaceutico si occupa inoltre di assistenza integrativa e protesica in collaborazione con altri servizi aziendali e della gestione dei service della ossigeno e ventilo terapia domiciliari e della nutrizione artificiale domiciliare;
- i Dipartimenti di Cure Primarie (uno per ogni distretto) che hanno il compito di rispondere in modo integrato ai bisogni primari di salute della popolazione attraverso l'assistenza da parte dei medici di medicina generale e dei pediatri di libera scelta, l'assistenza specialistica ambulatoriale, l'assistenza domiciliare, l'assistenza consultoriale e di pediatria di comunità, l'assistenza sanitaria in strutture residenziali e semiresidenziali per anziani e disabili, il centro per i disturbi cognitivi, l'assistenza sanitaria in carcere, l'hospice.

3 Generalità sulla struttura e sull'organizzazione dei servizi

3.1 Assistenza ospedaliera

L'Azienda USL di Reggio Emilia opera mediante un presidio ospedaliero provinciale a gestione diretta che comprende 5 ospedali: Ospedale San Sebastiano di Correggio, Ospedale C. Magati di Scandiano, Ospedale E. Franchini di Montecchio, Ospedale Sant'Anna di Castelnovo ne' Monti, Ospedale Civile di Guastalla. Sul territorio provinciale insistono 2 case di cura private accreditate (Salus Hospital e Casa di Cura Villa Verde) con le quali l'Azienda USL stipula accordi di fornitura annuali.

Inoltre l'Azienda USL stipula un accordo di fornitura con l'Azienda Ospedaliera Santa Maria Nuova di Reggio Emilia nel quale vengono definiti i rapporti economici, le azioni e gli obiettivi concertati tra le due Aziende sanitarie pubbliche per una appropriata allocazione e gestione delle risorse, in particolare per quanto attiene il sistema di assistenza ospedaliera in rete provinciale.

L'Azienda USL e l'Azienda Ospedaliera di Reggio Emilia hanno consolidato negli anni forme di integrazione in rete secondo le logiche del modello "hub e spoke" e mediante l'attivazione e lo sviluppo di percorsi clinico-assistenziali condivisi, a garanzia di elevati livelli di qualità delle prestazioni, di continuità della cura, di semplificazione dei percorsi di accesso, di sviluppo di forme alternative al ricovero, di valorizzazione delle competenze distintive organizzative e professionali di ciascuna struttura. In quest'ottica hanno attivato due dipartimenti interaziendali: Il Dipartimento di Emergenza-Urgenza ed il Dipartimento di Diagnostica per immagini.

I posti letto direttamente gestiti dall'Azienda USL di Reggio Emilia al 31/12/2012 sono pari a 753 unità, come riportato nella tabella sottostante.

Posti letto del presidio ospedaliero dell'Azienda USL di Reggio Emilia

Ordinari	Day hospital	Day surgery	TOTALI
674	79	0	753

I posti letto autorizzati nelle strutture private convenzionate sono pari a 273 unità.

I posti letto per 1.000 abitanti al 31/12/2011 nella provincia di Reggio Emilia sono 3,68 (di cui 2,98 per acuti e 0,7 di lungodegenza e riabilitazione), a fronte del dato regionale di 4,60 (di cui 3,72 per acuti e 0,88 di lungodegenza e riabilitazione). Il tasso di ospedalizzazione standardizzato per età per 1.000 abitanti al 31/12/2011 nella provincia di Reggio Emilia risulta 169,58 in linea con quello regionale 169,06.

Tutte le strutture sono accreditate secondo il modello di accreditamento istituzionale della Regione Emilia-Romagna (DGR 327/2004 e successive modifiche e integrazioni).

Nel corso dell'anno 2012 non sono intervenute variazioni rispetto alla struttura dell'offerta in termini di posti letto e per quanto attiene agli assetti organizzativi si rimanda al paragrafo 4.1 relativo all'attività svolta nel 2012, in particolare nella parte riferita agli obiettivi regionali e alla programmazione aziendale.

Per quanto riguarda gli investimenti si rimanda al paragrafo dedicato 4.4 Piano investimenti che ricomprende tutti gli investimenti, riguardanti sia le strutture ospedaliere che quelle territoriali.

3.2 Assistenza territoriale

Rientrano nell'assistenza territoriale le attività inerenti le cure primarie e l'area dell'integrazione socio-sanitaria, le attività inerenti la salute mentale e le dipendenze patologiche, le attività inerenti l'assistenza farmaceutica.

L'Azienda USL di Reggio Emilia opera mediante strutture organizzative a gestione diretta e strutture organizzative convenzionate.

Diverse tipologie di assistenza possono essere erogate nella stessa struttura fisica. In particolare le tipologie S01, S02, S03 e S04 trovano per lo più collocazione nella stessa struttura fisica.

La tipologia di servizi e il tipo di assistenza erogata sono riassunte nelle seguenti tabelle.

Strutture organizzative a gestione diretta

	Tipo di assistenza erogata								TOTALE	
	S01	S02	S03	S04	S05	S06	S010	S12		
Altro tipo di struttura territoriale				39	31	8				
Ambulatorio e laboratorio	17	8	5							
Struttura residenziale					23		2	1		
Struttura semiresidenziale					13	1	2			
TOTALE	17	8	5	39	67	9	4	1		150

S01=attività clinica; S02=diagnostica strumentale e per immagini; S03=attività di laboratorio; S04=attività di consultorio familiare; S05=assistenza psichiatrica; S06=assistenza per tossicodipendenti; S10=assistenza ai disabili fisici; S12=assistenza ai malati terminali

L'Azienda USL di Reggio Emilia gestisce, inoltre, uno dei 6 Ospedali Psichiatrici Giudiziari (OPG) italiani, di cui è previsto il prossimo superamento, il cui bacino di utenza è costituito dalle regioni Emilia-Romagna, Veneto, Friuli-Venezia Giulia, Province Autonome di Trento e Bolzano. Al 31/12/2012 erano presenti 173 ricoverati.

Strutture organizzative convenzionate

	Tipo di assistenza erogata										TOTALE
	S01	S02	S03	S05	S06	S07	S08	S09	S010	S12	
Altro tipo di struttura territoriale	1						1				
Ambulatorio e laboratorio	7	2	8								
Struttura residenziale				5	12	1		54	16	1	
Struttura semiresidenziale					2			42	20		
TOTALE	8	2	8	5	14	1	1	96	36	1	172

S01=attività clinica; S02=diagnostica strumentale e per immagini; S03=attività di laboratorio; S05=assistenza psichiatrica; S06=assistenza per tossicodipendenti; S07=assistenza AIDS; S08=assistenza idrotermale; S09=assistenza agli anziani; S10=assistenza ai disabili fisici; S12=assistenza ai malati terminali

Non sono presenti istituti o centri di riabilitazione ex art.26 L. 833/78 a gestione diretta.

Strutture correlate all'assistenza farmaceutica

Farmacie convenzionate	122
Unità farmaceutiche aziendali per la distribuzione diretta dei farmaci e altri beni sanitari	9

In merito all'accreditamento delle strutture socio-sanitarie si rinvia al paragrafo 4.2.2 dedicato alle attività dell'area Integrazione socio-sanitaria.

Per quanto riguarda l'accreditamento delle strutture private con le quali l'Azienda USL di Reggio Emilia sottoscrive accordi di fornitura per l'erogazione di prestazioni di assistenza specialistica ambulatoriale sono tutte accreditate secondo il modello di accreditamento istituzionale della Regione Emilia-Romagna (DGR 327/2004 e successive modifiche e integrazioni).

Anche i Dipartimenti di Salute Mentale e Dipendenze Patologiche sono accreditati secondo lo stesso modello di accreditamento istituzionale regionale, mentre i Dipartimenti di Cure Primarie, in attesa della definizione regionale dei criteri specifici, hanno iniziato il percorso di autovalutazione sui requisiti generali dello stesso modello di accreditamento regionale.

Relativamente alla medicina generale, l'Azienda opera mediante 334 Medici di Medicina Generale (MMG), che assistono complessivamente una popolazione pari a 444.179 unità, e 87 Pediatri di Libera Scelta (PLS) che assistono complessivamente una popolazione pari a 74.576 unità.

La differenza rispetto alla popolazione residente è dovuta al fatto che alcuni cittadini, pur mantenendo la residenza in provincia di Reggio Emilia, fanno la scelta del MMG o PLS in altre province o regioni perché ivi domiciliati, altri non effettuano la scelta del MMG o del PLS.

Nell'ambito della Salute Mentale adulti, in accordo con la Regione Emilia-Romagna, è stato aperto il polo di Via Petrella a Reggio Emilia in cui sono stati trasferiti: un centro di salute mentale, due strutture residenziali e due semiresidenziali, un centro per i disturbi del comportamento alimentare.

Inoltre sono stati aperti gli appartamenti protetti di Guastalla e Scandiano (già compresi nelle tabelle sopra riportate).

Per quanto riguarda gli investimenti si rimanda al paragrafo dedicato 4.4 Piano investimenti che ricomprende tutti gli investimenti, riguardanti sia le strutture ospedaliere che quelle territoriali.

3.3 Prevenzione

L'attività di prevenzione riguarda l'assistenza sanitaria collettiva in ambiente di vita e lavoro che afferisce al Dipartimento di Sanità Pubblica.

Si riportano di seguito le strutture dell'Azienda USL di Reggio Emilia per i diversi servizi del Dipartimento di Sanità Pubblica.

Servizi del Dipartimento di Sanità Pubblica

	Distretti					
	Reggio Emilia	Castelnovo Monti	Correggio	Guastalla	Montecchio	Scandiano
Servizio di Igiene e Sanità Pubblica (SIP)	3	1	2	5	1	4
Servizio di Igiene degli Alimenti e della Nutrizione (SIAN)	1	1	1	1	1	1
Servizio di Prevenzione e Sicurezza sugli Ambienti di Lavoro (SPSAL)	1	1	1	1	1	1
Servizio di Sanità Pubblica Veterinaria (SSPV)	4	1	2	3	2	1
Servizio Sicurezza Impiantistica Antinfortunistica (UOIA)	1	/	/	/	/	/
Servizio Medicina Legale	1	1	1	1	1	1

Non si sono avute variazioni su strutture o di tipo organizzativo in corso d'anno e gli obiettivi definiti a preventivo sono stati sostanzialmente raggiunti.

Il Dipartimento di Sanità Pubblica è accreditato secondo il modello di accreditamento istituzionale della Regione Emilia-Romagna (DGR 327/2004 e successive modifiche e integrazioni).

Per quanto riguarda gli investimenti si rimanda al paragrafo dedicato al Piano investimenti che ricomprende tutti gli investimenti, riguardanti sia le strutture ospedaliere che quelle territoriali.

4 L'attività dell'esercizio 2012

4.1 Assistenza ospedaliera

L'Azienda USL di Reggio Emilia, con i cinque ospedali afferenti al presidio ospedaliero aziendale, contribuisce con l'Azienda Ospedaliera di Reggio Emilia e con le due strutture private accreditate alla dotazione complessiva di posti letto provinciali (3,68 per 1000 abitanti).

Oltre alle prestazioni di diagnosi, cura e riabilitazione in regime di ricovero, gli ospedali del presidio concorrono in modo significativo all'offerta di prestazioni specialistiche ambulatoriali per utenti esterni. L'Azienda USL svolge, inoltre, un ruolo di committenza verso l'Azienda Ospedaliera e le case di cura private accreditate attraverso un accordo di fornitura per l'erogazione di prestazioni a favore dei cittadini residenti nella provincia.

Principali indicatori di attività del presidio ospedaliero aziendale

Indicatori	Anno 2012	Anno 2011	Differenza 2012 rispetto a 2011	Differenza %
Dimessi ordinari	21.081	19.921	1.160	5,8
Dimessi day hospital	7.046	7.570	-524	-6,9
Dimessi totali	28.127	27.491	636	2,3
DRG chirurgici	11.304	11.570	-266	-2,3
% DRG chirurgici su DRG totali	40,2%	42,1%		
Giornate di degenza ordinarie	166.360	164.563	1.797	1,1
Accessi di day hospital	25.711	25.531	180	0,7
Valore della produzione	77.043.412	74.094.164	2.949.248	4,0
Accessi PS	93.907	91.148	2.759	3,0
% ricoveri * su accessi PS	10,3%	10,0%		
Numero parti	2.744	2.515	229	9,1
Numero sedute dialitiche	19.521	20.672	-1.151	-5,6
Esami di laboratorio** per esterni (non ricoverati)	1.450.987	1.500.349	-49.362	-3,3
Esami radiologici	269.560	273.712	-4.152	-1,5
Esami endoscopia digestiva	12.101	12.365	-264	-2,1

*si intendono i ricoveri presso gli ospedali del presidio provinciale, al netto dei trasferimenti in altra sede.

**il laboratorio di Guastalla processa gli esami anche della sede di Correggio ed i laboratori di Montecchio, Scandiano e Castelnovo Monti afferiscono all'Azienda Ospedaliera.

Il numero di ricoveri complessivi risulta essere in modesto incremento dovuto in parte alla attivazione, a fine 2011, della struttura di riabilitazione estensiva di Albinea e in parte ad un aumento dei ricoveri dalla provincia di Modena a seguito del sisma 2012. Il calo dell'attività di day hospital può essere spiegato da un utilizzo più appropriato del setting assistenziale con trasferimento di attività al regime ambulatoriale (es. trasferimento di procedure chirurgiche quali iniezioni intravitreali, isteroscopie, interventi ortopedici) e di day service per attività diagnostiche o di follow-up. Per quanto riguarda i parti si riscontra un lieve incremento motivato in particolare dalla maggiore attrazione della struttura di Guastalla per la parto analgesia e di Scandiano per le metodiche di controllo del dolore del parto non farmacologiche.

Si riportano di seguito i risultati conseguiti nel 2012 rispetto agli obiettivi assegnati dalla Regione Emilia-Romagna con la DGR n. 653/2012 “Linee di programmazione e finanziamento delle Aziende del Servizio Sanitario Regionale per l’anno 2012” coerenti con la programmazione aziendale.

Presidio ospedaliero aziendale

OBIETTIVI	RISULTATI 2012
Ospedale organizzato per intensità di cura	Questo modello è stato sviluppato nell’ambito delle Unità Internistiche Multidisciplinari (UIMD), a partire dall’Ospedale di Scandiano, con progressivo consolidamento negli altri ospedali. L’Azienda ha partecipato al progetto di modernizzazione regionale.
Politiche delle cure ospedaliere	Si è confermato il modello di rete integrata provinciale. In particolare è stato ampliato il dipartimento interaziendale di diagnostica per immagini con la medicina di laboratorio; si sono consolidate le collaborazioni con l’Azienda Ospedaliera presso l’ospedale di Castelnovo Monti per garantire sicurezza e competenza clinica (attivazione di una SOS di urologia dell’Azienda Ospedaliera e passaggio della ostetricia al dipartimento ostetrico ginecologico della stessa). All’ospedale di Correggio la struttura di cardiologia è stata integrata con quella di Guastalla e si è consolidata la collaborazione con la chirurgia di Guastalla, dove è stata attivata la guardia notturna, per i percorsi chirurgici in urgenza.
Terapia del dolore	Nell’ambito del Comitato Ospedale e Territorio senza Dolore (COTsD) è continuato il lavoro dei sottogruppi di area internistica, chirurgica e riabilitativa per migliorare la valutazione e il trattamento del dolore in ospedale. Il monitoraggio del dolore in cartella clinica è oggetto di audit e riportato in scheda di budget con risultati che nel 2012 si sono evidenziati molto elevati in tutte le Unità Operative (dal 75 al 100%). È stato effettuato e diffuso il monitoraggio del consumo dei farmaci oppioidi sia a livello ospedaliero che territoriale. Si è partecipato alla XI giornata del sollievo. I DH oncologici hanno collaborato con il programma cure primarie (medici inter pares, SID) per la promozione e lo sviluppo delle cure palliative, con particolare riferimento alla presa in carico precoce e alla continuità dei percorsi.
Sicurezza dei processi di cura	Nel 2012 si è lavorato su: <ul style="list-style-type: none"> • sicurezza del Sistema RIS/PACS e dei comportamenti professionali condivisi a livello interaziendale; • tenuta della documentazione sanitaria: audit in riferimento ad indicatori di governo clinico e controllo della completezza della documentazione tramite check-list informatizzata; • sale operatorie sicure: elaborazione di procedura gestione post operatoria, profilassi trombotica venosa profonda (TVP), partecipazione al network regionale SOSnet (sale operatorie sicure), gestione emergenze ostetriche, gestione emorragia massiva; • identificazione paziente: elaborazione di procedura per la gestione del braccialetto identificativo; • rischio infettivo: è proseguita l’adesione a SICHER (sistema sorveglianza

<p>Assistenza alla gravidanza</p>	<p>infezioni della ferita chirurgica in Emilia-Romagna) e al Piano di controllo aziendale legionellosi; è stata rivista la procedura di sterilizzazione e sono stati organizzati interventi formativi correlati;</p> <ul style="list-style-type: none"> • adozione capillare della procedura incident reporting e adozione nuova procedura eventi sentinella con istituzione di unità di crisi al bisogno. <ul style="list-style-type: none"> ➤ Sviluppo e iniziale adozione presso il consultorio di Scandiano del day service informatizzato a supporto del percorso di gestione della gravidanza fisiologica da parte dell'ostetrica; ➤ adesione e coordinamento come Azienda capofila AVEN del progetto di modernizzazione per lo sviluppo e il miglioramento della gestione della gravidanza fisiologica da parte della ostetrica; ➤ da ottobre 2012 attivazione del test combinato presso la sede provinciale di Reggio Emilia con 3 sedute settimanali gestite da professionisti delle due Aziende con sede al consultorio di Reggio Emilia (190 test combinati effettuati nel 2012); ➤ parto analgesia garantita a Guastalla: 236 casi pari al 29,3% dei parti fisiologici; ➤ adozione diffusa di metodiche non farmacologiche di controllo del dolore: 76% dei parti (range 64% Guastalla - 94% Scandiano); ➤ elaborazione e diffusione di procedure per la gestione della emergenza ostetrica e per la prevenzione e la gestione della emorragia post partum; ➤ partecipazione ai programmi formativi regionali.
<p>Riduzione del Taglio Cesareo</p>	<ul style="list-style-type: none"> - Partecipazione ai programmi formativi e di intervento regionali e provinciali sull'utilizzo appropriato del Taglio Cesareo; - elaborazione e adozione di una procedura aziendale sulla VBAC (parto vaginale dopo parto cesareo); - percentuale di tagli cesarei: Montecchio 24,5%, Guastalla 23,8%, Scandiano 20,3%, Castelnovo Monti 28,1%. Media aziendale 23,3%.
<p>Assistenza neonatale</p>	<ul style="list-style-type: none"> • Attribuzione all'Azienda Ospedaliera di Reggio Emilia della gestione della ostetricia dell'ospedale di Castelnovo Monti; • progettazione interaziendale dello STEN (Servizio Trasporto Emergenza Neonatale).
<p>Riordino delle funzioni chirurgiche</p>	<ul style="list-style-type: none"> - Attivazione guardia chirurgica a Guastalla; - centralizzazione chirurgia complessa e urgenze notturne festive all'Azienda Ospedaliera di Reggio Emilia da Scandiano; - collaborazione tra chirurgia di Castelnovo Monti ed ASMN; - sviluppo della chirurgia endourologica presso l'ospedale di Guastalla; - attivazione di una struttura operativa semplice (SOS) di urologia afferente all'Azienda Ospedaliera di Reggio Emilia presso l'ospedale di Castelnovo Monti; - elaborazione di percorsi diagnostico terapeutici assistenziali (PDTA) aziendali per protesi di anca, protesi di ginocchio, frattura di femore anziano;

<p>Miglioramento processi di cura dei pazienti con bisogni in fase post acuta e riabilitativa</p>	<ul style="list-style-type: none"> - percentuale di anziani fratturati operati entro le 48 ore: Montecchio 58,%, Guastalla 59,5%, Scandiano 58%, Castelnovo Monti 68,1%; - adozione in tutte le ortopedie della consulenza internistica strutturata. • Miglioramento dei percorsi di dimissione con particolare riferimento alla fornitura di presidi e ausili; • standardizzazione materiali informativi omogenei; • introduzione di strumenti di valutazione della complessità assistenziale; • adozione di una procedura AVEN relativa ai percorsi per pazienti mielolesi.
<p>Programma stroke care</p>	<p>Adesione all’audit clinico organizzativo regionale.</p>
<p>Rete e percorsi oncologici</p>	<ul style="list-style-type: none"> - Adesione a protocolli omogenei e appropriati, audit GReFO (gruppo regionale farmaci oncologici), adozione informatizzata di un “data minimum set” previsto dalla Regione, discussione collegiale dei casi; - confronto e collaborazione con l’IRCCS in tecnologie avanzate e modelli assistenziali in oncologia dell’Azienda Ospedaliera di Reggio Emilia; - percorsi integrati con cure primarie per presa in carico precoce dei pazienti per le cure palliative; - partecipazione alla definizione dei nuovi percorsi senologici e alla gestione del rischio ereditario nel carcinoma della mammella.
<p>Rete e percorsi cardiologici</p>	<ul style="list-style-type: none"> • Revisione del progetto interaziendale per la gestione delle coronarografie e di eventuali angioplastiche online (progetto “Va e Vieni”); • riorganizzazione dei percorsi interaziendali per anticipare i tempi di esecuzione della coronarografia nell’Infarto Miocardico Acuto (IMA) no Stemi; • condivisione del documento interaziendale per la prevenzione secondaria IMA/SCA (SCA = Sindrome Coronarica Acuta) e delle nuove indicazioni regionali per il percorso Scopenso cardiaco; • indicazioni appropriate alla riabilitazione cardiologica;
<p>Sistema delle cure in area critica</p>	<p>Unità di Terapia Intensiva Cardiologica (UTIC) non sede di emodinamica: nelle Unità Internistiche Multidisciplinari le aree di degenza ad alta intensità prevedono un utilizzo polispecialistico, in particolare cardiologico-pneumologico e gestione ictus; l’UTIC della unità operativa di cardiologia di Guastalla è stata individuata come UTICP (unità di terapia intensiva cardiologica-polmonare).</p>
<p>Rete malattie rare</p>	<p>Da maggio 2012 è stata ampliata la collaborazione con il centro emostasi dell’Azienda Ospedaliera di Reggio Emilia per la gestione in emergenza di malattie emorragiche congenite e acquisite.</p>
<p>Donazione organi e trapianti</p>	<ul style="list-style-type: none"> - Prelievi cornee: 44 di cui 34 a Guastalla e 10 a Montecchio (obiettivo Regionale di 48). Viene evidenziato un limite alle donazioni determinato

<p>Piano Sangue</p>	<p>dall'età dei deceduti > 80 anni. Nel 2011 i prelievi erano stati 54 (obiettivo Regionale 49) eseguiti tutti a Guastalla;</p> <ul style="list-style-type: none"> - prelievi sangue cordonale: cordoni raccolti 200 di cui 18 a Castelnovo Monti, 48 a Guastalla, 64 a Montecchio, 70 a Scandiano. Cordoni bancati 17 pari al 8,5%. L'azienda USL di Reggio Emilia è tra i principali fornitori in regione; - è iniziato il prelievo di osso a Guastalla da settembre 2012 con invio alla banca regionale dell'osso presso l'Istituto Ortopedico Rizzoli di Bologna di 14 donazioni (epifisi femorali). <ul style="list-style-type: none"> • È stata rivista la procedura emorragia massiva ed effettuata la formazione del personale in tutti gli ospedali; • sono stati dotati tutti gli ospedali di congelatori per disporre di plasma fresco congelato ed è stata adottata la relativa istruzione operativa; • è stata effettuata la formazione annuale sull'appropriatezza della terapia trasfusionale; • è stato realizzato un progetto interaziendale (AUSL-ASMN) con il sostegno del volontariato (GRADE) per la gestione delle trasfusioni di piastrine a domicilio per pazienti oncoematologici.
<p>Pronto Soccorso</p>	<ul style="list-style-type: none"> - È stata elaborata una proposta di riorganizzazione della Emergenza territoriale da parte del Dipartimento interaziendale di Emergenza Urgenza; - È stato garantito il personale medico assegnato ai punti di primo intervento aziendale pur con un rilevante turnover e il ricorso a medici dell'emergenza territoriale (MET) anziché a dipendenti; - È stato attivato un cruscotto dei posti letto disponibili informatizzato e aggiornato in tempo reale quale strumento per affrontare l'overcrowding (sovraffollamento) e migliorare il ricovero dei pazienti da pronto soccorso.

Altre informazioni di dettaglio inerenti l'assistenza ospedaliera sono reperibili nel bilancio di missione 2012 nella sezione 2 "Profilo aziendale" e nella sezione 3 "Obiettivi istituzionali e strategie aziendali".

4.2 Assistenza territoriale

4.2.1 L'organizzazione delle cure primarie

L'Azienda USL di Reggio Emilia conta sei Dipartimenti Cure Primarie, uno per distretto, che sono organizzati in Nuclei di Cure Primarie (NCP).

In provincia di Reggio Emilia vi sono in totale 23 NCP, a cui appartengono 334 Medici di Medicina Generale (MMG), 87 Pediatri di Libera Scelta (PLS) e 121 Medici di Continuità Assistenziale (MCA), ciascuno coordinato da un MMG.

Il servizio di continuità assistenziale è organizzato su base distrettuale. In provincia sono attivi 21 punti di guardia medica prefestiva/festiva e notturna.

Dal settembre 2009 è attivo un ambulatorio pediatrico di continuità assistenziale diurna nei giorni prefestivi (dalle ore 14,00 alle ore 20,00) e festivi (dalle ore 8,00 alle ore 20,00).

L'ambulatorio è situato presso il Pronto Soccorso dell'Azienda Ospedaliera di Reggio Emilia: i bambini sono accolti dagli infermieri del triage del Pronto Soccorso e solo i codici bianchi vengono indirizzati a questo ambulatorio.

Hospice

Nella Provincia di Reggio Emilia sono presenti due hospice: l'Hospice Area Nord (Correggio-Guastalla), aperto nel 2008 e l'Hospice Casa Madonna dell'Uliveto di Albinea, struttura in convenzione con l'Azienda USL. Il primo è collocato nel contesto ospedaliero di Guastalla, è dotato di 14 stanze singole con bagno. Secondo il modello già realizzato presso l'Hospice Casa Madonna dell'Uliveto di Albinea, la responsabilità gestionale è affidata ad un coordinatore infermieristico e la responsabilità clinico-terapeutica dei pazienti è posta in capo ad un gruppo di Medici di Medicina Generale che si possono avvalere delle consulenze dei medici ospedalieri e dei servizi generali e diagnostici dell'ospedale. L'Hospice Casa Madonna dell'Uliveto di Albinea è una struttura dotata di 12 posti letto con assistenza medica fornita dai Medici di Medicina Generale.

Principali indicatori di attività delle cure primarie

Indicatori	Anno 2012	Anno 2011	Differenza 2012 rispetto a 2011	Differenza %
Dimessi Hospice Area Nord	224	232	-8	-3,4
Dimessi Hospice di Albinea	258	237	21	8,9
Pazienti seguiti in assistenza domiciliare integrata - totale	2.510	2.738	-228	-8,3
Utenti in carico al Servizio Infermieristico Domiciliare (SID)	11.262	10.963	299	2,7
Utenti in carico al SID con prestazioni complesse	7.784	7.676	108	1,4
Contatti totali del servizio di continuità assistenziale	104.317	96.843	7.474	7,7
Percentuale di gravidanze fisiologiche prese in carico dall'ostetrica nei consultori familiari sul totale delle gravidanze prese in carico nell'anno	51,6%	49,5%		
Copertura vaccinale per HPV (antipapilloma virus)	77,5%	71,6%		
Visite eseguite presso i centri dei disturbi cognitivi (1° visita + controlli)	10.934 (di cui prime visite 2.551)	9.972 (di cui prime visite 2.259)	962 (prime visite 292)	9,6 (prime visite 12,9)

Si riportano di seguito i risultati conseguiti nel 2012 rispetto agli obiettivi assegnati dalla Regione Emilia-Romagna con la DGR n. 653/2012 "Linee di programmazione e finanziamento delle Aziende del Servizio Sanitario Regionale per l'anno 2012" coerenti con la programmazione aziendale.

Cure primarie e specialistica

OBIETTIVI	RISULTATI 2012
<p>Consolidare i processi di cure palliative e di terapia del dolore</p>	<p>a. Inserito il coordinatore palliativista di distretto e l'infermiere di riferimento del servizio domiciliare;</p> <p>b. attivazione congiunta dell'ADI Cure Palliative, da parte del MMG, palliativista e infermiere SID per i pazienti in cure palliative domiciliari;</p> <p>c. registrazione su sistema informativo ADI delle cure palliative: attivati 694 nuovi casi di cui 309 a domicilio, oltre ai 385 in Hospice; copertura fabbisogno pari a 48% dei deceduti per tumore;</p> <p>d. potenziamento del supporto psicologico offerto al paziente ed ai congiunti seguiti presso tutti i DH ospedalieri ed i servizi territoriali in tutti i distretti;</p> <p>e. monitoraggio indicatori sul percorso di cura e valutazione della qualità percepita dai cittadini/utenti;</p> <p>f. integrazione ospedale-territorio per presa in carico precoce e continuità assistenziale attraverso le dimissioni protette: incontri periodici in ogni distretto tra team territoriale cure palliative e team dei DH oncologici per analisi dei casi da trasferire alla cure palliative domiciliari.</p> <p>Partecipazione ai seguenti <u>progetti di ricerca</u>:</p> <ol style="list-style-type: none"> 1. progetto di ricerca finalizzato alla gestione territoriale del follow-up nelle donne con tumore della mammella a basso-medio rischio di recidiva; 2. "valutazione dell'efficacia di un intervento precoce di medicina palliativa in pazienti con cancro in diversi stadi di malattia", Programma di ricerca Regione Università 2010-2012 Area 2 Governo clinico, in collaborazione con l'IRCCS di Reggio Emilia. <p><u>Terapia del dolore</u></p> <p>Nel 2012 è stata aggiornata la composizione del Comitato Ospedale Territorio senza Dolore (COTsD) con integrazione delle Cure Primarie, area Pediatrica e Dipartimento Emergenza Urgenza interaziendale (DEU) e sono stati costituiti sottogruppi di lavoro per aree omogenee (internistica, chirurgica, cure palliative e integrazione ospedale territorio). Si è consolidata l'applicazione dei protocolli aziendali per la terapia del dolore, sia in ambito internistico, che sul territorio e dei protocolli aggiornati di trattamento del dolore post-operatorio (audit di verifica).</p>
<p>Sviluppo delle Case della Salute</p>	<p><u>Case della salute</u></p> <p><u>Montecchio</u>: da dicembre è attiva la Casa della Salute di S.Ilario.</p> <p><u>Reggio Emilia</u>: Puianello è stato approvato il progetto esecutivo ed è stata bandita la gara per la ristrutturazione dello stabile della nuova Casa della salute.</p> <p><u>Guastalla</u>: a causa del sisma 2012 la sede del Distretto è risultata inagibile, i servizi sono stati ricollocati nelle Case della Salute di Novellara e Brescello. Ciò ha impedito a Novellara il completamento del progetto che prevedeva l'inserimento nella struttura di una Medicina di Gruppo. A Reggiolo, la struttura che ospitava la Casa della Salute è risultata inagibile. Il Centro Sartoretti, di proprietà aziendale, ha ospitato e tuttora ospita, gli ambulatori dei medici e pediatri e diverrà la nuova sede della Casa della Salute, completati i lavori di</p>

<p>Integrazione ospedale-territorio (board distrettuali per l'appropriatezza)</p>	<p>ristrutturazione. A Boretto, la necessità del comune di ricollocare il Servizio Sociale e il CUP, ha costretto a rivedere il progetto, concludendo, di fatto, l'esperienza. Attualmente, la struttura di Boretto ospita solo una Medicina di Gruppo e l'ambulatorio del PLS.</p> <p><u>Correggio</u>: ad aprile 2012 è stata inaugurata la struttura di Fabbrico, il terremoto ha rallentato notevolmente lo sviluppo delle azioni previste.</p> <p><u>Scandiano</u>: si è definito con il comune di Castellarano l'accordo di programma finalizzato alla realizzazione di una casa della salute di medie dimensioni.</p> <p><u>Castelnovo Monti</u>: esistenti 4 Case della Salute di piccole dimensioni, da attivare, ove già sono state concentrate le attività de localizzate.</p> <p>Temi comuni affrontati negli incontri distrettuali:</p> <ul style="list-style-type: none"> • dimissioni protette; • percorsi appropriati e agevolati in ambito specialistico (cardiologia, diagnostica per immagini, accesso al PS, endocrinologia, endoscopia, ecc.); • appropriatezza prescrittiva farmaceutica ACE/Sartani e PPI, prescrizione farmaci generici/genericabili; • analisi del documento aziendale prevenzione secondaria di eventi cardiovascolari acuti: IMA/SCA.
<p>Diffusione modelli organizzativi per la gestione integrata delle patologie croniche (scompenso, diabete, ecc..)</p>	<p><u>Scompenso cardiaco</u>: è stato costituito un unico gruppo interprofessionale e interdisciplinare per il coordinamento del percorso scompenso cardiaco e la prevenzione secondaria cardiovascolare che ha condiviso le modalità di applicazione delle linee di indirizzo "Gestione integrata del paziente con scompenso cardiaco";</p> <p><u>Prevenzione cardiovascolare primaria</u>: è stato definito il piano aziendale del progetto regionale "lettura integrata della carta del rischio cardiovascolare". L'obiettivo del progetto è attivare un percorso con chiamata attiva, mediante l'utilizzo della carta del rischio, per personalizzare l'intervento finalizzato alla promozione di uno stile di vita salutare, nell'ambito di una rete che coinvolga Infermieri, MMG, assistenti sanitarie e medici di sanità pubblica. I destinatari del progetto sono coloro che nel 2012 hanno compiuto 45 anni (maschi) e 55 anni (femmine), appartenenti a due nuclei della nostra azienda (uno nel distretto di Correggio e uno nel distretto di Reggio Emilia).</p> <p><u>Prevenzione delle malattie cardiovascolari nei pazienti post-IMA/SCA</u>: il documento "Prevenzione secondaria di eventi cardiovascolari acuti", prodotto dal gruppo di lavoro interaziendale interprofessionale, è stato diffuso. Il documento descrive il percorso di monitoraggio dei pazienti con IMA/SCA integrato tra ospedale e territorio, coerente con la stratificazione del rischio cardiovascolare residuo alla dimissione. Particolare attenzione è dedicata alla prevenzione secondaria legata ai fattori di rischio e agli stili di vita, con la definizione di programmi di attività motoria personalizzati in base al rischio residuo alla dimissione, tenendo conto del contesto ambientale in cui vive la persona.</p>

	<p><u>Diabete</u></p> <ul style="list-style-type: none"> • riorganizzazione del percorso di screening del diabete gestazionale e della gravida diabetica; • revisione percorso di dimissione protetta dall'ospedale ASMN con invio al servizio di diabetologia e attivazione della consulenza pre-dimissione del diabetologo dell'ASMN; • attivato per il distretto di Reggio Emilia un percorso dedicato per il diabetico nefropatico, inviato all'ambulatorio PIRP, presso l'ASMN. • attivato per il distretto di Reggio Emilia il percorso per il piede diabetico: 1° livello gestito in sede, 2° livello e urgenze inviato all'ASMN; • applicato il nuovo regolamento di appropriatezza prescrittiva dei presidi per il diabete (glucometri e strisce); • utilizzo della cartella informatizzata con monitoraggio degli indicatori; • implementato il registro diabete provinciale; • gestione integrata: effettuato il monitoraggio degli indicatori di processo e di esito intermedio ed effettuati audit nei nuclei. Attivati gruppi di educazione a gestione infermieristica nel distretto di Reggio Emilia, in analogia all'attività già presente in altri distretti.
<p>Progetto Profili di cura</p>	<p>Il progetto sui <u>profili di cura dei Nuclei di Cure Primarie (NCP)</u> è a "regime". I NCP utilizzano i report prodotti annualmente dalla regione per elaborare progetti di miglioramento, audit clinici, in collaborazione anche con specialisti territoriali e ospedalieri. Inseriti dal 2011 tra gli obiettivi incentivanti nell'accordo dei MMG rispetto alla valutazione di indicatori di qualità clinica specifici per i diversi progetti di NCP.</p> <p>In collaborazione con la Jefferson University, sono stati prodotti e analizzati i <u>profili pediatrici</u> (2008, 2009, 2010). Nel 2012 sono stati in particolare analizzati i report 2010 ed elaborati progetti di miglioramento di livello distrettuale.</p> <p>In collaborazione con la Jefferson è stato elaborato un report "<u>integrazione ospedale-territorio</u>" ed un report sui <u>re-ricoveri a 30 e 90 giorni</u> per gli anni 2010 e 2011. Tali report sono stati presentati nei NCP, negli ospedali del presidio aziendale, all'Azienda Ospedaliera di Reggio Emilia.</p>
<p>Erogazione prestazioni specialistiche ambulatoriali appropriate, in tempi adeguati e con percorsi chiari e definiti</p>	<ol style="list-style-type: none"> a. Realizzati incontri formativi in tutti i distretti con i medici prescrittori (MMG e specialisti) sui protocolli per il miglioramento dell'appropriatezza prescrittiva delle prestazioni di RM, TC, ecografie ed ecocolordoppler, elaborati in collaborazione con l'Azienda Ospedaliera di Reggio Emilia ed i MMG nel 2011; b. sviluppato un sistema informatizzato per la verifica sistematica del grado di appropriatezza delle prescrizioni. Nel 2012, in collaborazione col Direttore del Dipartimento Interaziendale di Diagnostica per immagini, il sistema è stato sperimentato sulle RM cerebrali e della colonna; c. elaborati i report per la definizione dei piani di produzione: offerta CUP, tempi d'attesa, indici di consumo, mobilità, in linea con quanto indicato nel Piano attuativo aziendale per il contenimento dei tempi d'attesa ai sensi della DGR 925/2011;

<p>Assistenza protesica</p>	<p>d. effettuato il monitoraggio dell'andamento dell'offerta a CUP rispetto agli obiettivi di budget, in collaborazione con le direzioni sanitarie ospedaliere e i Dipartimenti Cure Primarie;</p> <p>e. effettuato il monitoraggio dell'andamento dell'offerta a CUP delle agende dei privati accreditati che concorrono alla definizione dei percorsi di garanzia.</p> <p>La Commissione provinciale per l'assistenza protesica, ortesica e ausili tecnologici è stata impegnata ad accompagnare e monitorare l'avvio di:</p> <p>1) <u>Ambulatorio pediatrico centralizzato per Paradismorfismi</u>: ambulatorio unico provinciale per la valutazione dei paradismorfismi pediatrici e successiva eventuale prescrizione di ausili e presidi.</p> <p>La Commissione ha condiviso i criteri di accesso con i rappresentanti dei MMG e dei PLS, al fine di ridurre gli invii impropri. In ciascun distretto è stato organizzato un incontro con i MMG e i PLS, per rendere più capillare la condivisione dei criteri di appropriatezza di invio all'ambulatorio.</p> <p>La commissione ha rivisto, alla luce dei nuovi criteri condivisi con l'Azienda Ospedaliera, la procedura per l'erogazione dei presidi/ausili ai minori affetti da paradismorfismi già validata nel corso del 2010.</p> <p>2) <u>Ambulatorio centralizzato per il rinnovo della prescrizione di protesi acustiche</u>: è stato messo a punto l'accordo con l'Azienda Ospedaliera ASMN per consentire la centralizzazione dei rinnovi di protesi acustiche.</p> <p>3) <u>Analisi di prescrizione ed autorizzazione dei presidi per assorbenza e incontinenza urinaria</u>: la commissione ha iniziato nel 2012 l'analisi dei consumi dei presidi per assorbenza.</p>
------------------------------------	--

Altre informazioni di dettaglio sulle attività svolte nell'ambito delle cure primarie e dell'assistenza specialistica ambulatoriale sono reperibili nel bilancio di missione 2012, rispettivamente nella sezione 9 "Le cure primarie" e nella sezione 2 "Profilo aziendale".

4.2.2 L'area dell'integrazione socio-sanitaria

Il processo di accreditamento delle strutture socio-sanitarie

Nel 2010 si è avviato il percorso di accreditamento delle strutture socio-sanitarie. Si riporta di seguito la tabella con i servizi socio-sanitari ad oggi accreditati, suddivisi per i singoli distretti.

Strutture socio-sanitarie accreditate al 31.12.2012

Distretto	Montecchio		Reggio Emilia		Guastalla		Correggio		Scandiano		Castelnuovo Monti		territorio AUSL	
Istituzione competente	Unione Val d'Enza		Comune Reggio Emilia		Unione bassa pianura reggiana		Unione pianura reggiana		Unione Tresinaro Secchia		Comune Castelnuovo né Monti		tot per tipologia	
Tipologia servizio	N° servizi	N° posti	N° servizi	N° posti	N° servizi	N° posti	N° servizi	N° posti	N° servizi	N° posti	N° servizi	N° posti	N° servizi	N° posti
CRA	5	222	13	822	11	360	7	228	6	197	7	201	49	2.030
CD	6	165	15	265	8	87	6	77	6	81	2	25	43	700
CSRR	1	15	4	51	0	0	1	5	2	31	0	0	8	102
CSRD	2	31	8	116	3	53	1	19	3	45	3	34	20	298
AD	8		6		8		2		5		3		32	
TOT distretto	22	433	46	1.254	30	490	17	329	22	354	15	260	152	3.130

Legenda: La DGR sull'accreditamento dei servizi socio-sanitari ha denominato le residenze e semiresidenze per anziani e disabili con i seguenti acronimi:

CRA = Casa Residenza Anziani, comprende le ex Case Protette ed RSA;

CD = Centro Diurno per anziani;

CSRR = Centro Socio Riabilitativo Residenziale per disabili;

CSRD = Centro Socio Riabilitativo Diurno per disabili;

AD = Assistenza Domiciliare

I servizi accreditati riguardano in modo prevalente, sia in termini di strutture che di posti, i servizi per anziani (64,9% posti residenziali e 22,4% posti semiresidenziali), a seguire i servizi per disabili (3,3% posti residenziali e 9,5% semiresidenziali).

I posti a contratto di servizio sono inferiori ai posti accreditati per consentire sia ipotesi di sviluppo rispetto alla rete storica, sia la sostenibilità economica negli anni.

Le concessioni di accreditamento riguardano soggetti gestori dei servizi diversificati per natura giuridica:

- Soggetti pubblici quali Comuni, Consorzi tra Comuni, Istituzioni e Aziende Speciali;
- Soggetti Privati quali Cooperative Sociali, Associazioni, Fondazioni, Enti religiosi e Privati profit;
- Soggetti che gestiscono, ad oggi, servizi con modalità gestionali miste.

Fondo Regionale Per la Non autosufficienza (FRNA)

Il Fondo Regionale per la Non Autosufficienza è finalizzato allo sviluppo ed alla qualificazione della rete integrata di servizi flessibili, distribuiti in modo omogeneo nei vari territori, indirizzati ai bisogni delle persone non autosufficienti e di chi, accanto a loro, vive e se ne prende cura. Si fonda sugli indirizzi strategici del Piano Sociale e Sanitario Regionale e rappresenta una parte importante del processo di sviluppo del welfare. La gestione della funzione amministrativa tecnico-contabile del FRNA è assegnata dalla Conferenza Territoriale Sociale e Sanitaria (CTSS) all'Azienda USL. I criteri del riparto tra i Distretti per quanto riguarda il FRNA 2012 sono stati mantenuti uguali agli anni precedenti:

- finanziamento servizi anziani su popolazione ≥ 75 anni;
- finanziamento servizi disabilità su popolazione 15-64 anni;
- finanziamento servizi grave disabilità acquisita sulle previsioni dei casi in carico.

Per quanto riguarda l'assegnazione della quota relativa al Fondo Nazionale per la Non Autosufficienza una parte è destinata alla popolazione ≥ 75 anni, mentre la quota riferita ai progetti SLA è ripartita sulla base della popolazione ≥ 45 anni.

Principali indicatori di attività dell'area integrazione socio-sanitaria

Indicatori	Anno 2012	Anno 2011	Differenza 2012 rispetto a 2011	Differenza %
Giornate di presenza di utenti anziani nei servizi residenziali accreditati	639.760	636.721	3.039	0,5
Giornate di presenza di utenti disabili nei servizi residenziali accreditati	31.081 12.189 Grad	29.566 10.086 Grad	1.515 2.103 Grad	5,1 20,8 Grad
Utenti anziani in carico nei servizi semiresidenziali accreditati	993	938	55	5,9
Utenti disabili in carico nei servizi semiresidenziali accreditati	341	347	-6	-1,7
Utenti con interventi a domicilio per anziani	3.179	2.736	443	16,2
Utenti con interventi a domicilio assistenziali/educativi per disabili	164 115 Grad	161 109 Grad	3 6 Grad	1,9 5,5 Grad
Utenti anziani con assegno di cura di cui con contributo aggiuntivo per assistente familiare	1.454	2.015	-561	-27,8
	469	403	66	16,4
Utenti disabili con assegno di cura di cui con contributo aggiuntivo per assistente familiare	222 92 Grad	225 88 Grad	-3 4 Grad	-1,3 4,5 Grad
	25	19	6	31,6

Grad = disabili acquisiti

Si riportano di seguito i risultati conseguiti nel 2012 rispetto agli obiettivi assegnati dalla Regione Emilia-Romagna con la DGR n. 653/2012 "Linee di programmazione e finanziamento delle Aziende del Servizio Sanitario Regionale per l'anno 2012" coerenti con la programmazione aziendale.

Integrazione socio-sanitaria

OBIETTIVI	RISULTATI 2012
FRNA	Monitoraggio della sostenibilità del FRNA. La rete di offerta formale accreditata, servizi ed interventi alla persona, mantiene le dimensioni programmate negli anni precedenti grazie ad una previsione indirizzata alla sostenibilità nel tempo. Dal preconsuntivo inserito dagli Uffici di Piano (UdP) in CUP2000 emerge la presenza di importanti residui anche nel 2012 per poco più di 10.000.000 di euro.
Accreditamento	Accompagnamento all'accreditamento: è stata garantita la partecipazione al Progetto tecnico regionale di affiancamento e accompagnamento all'accreditamento definitivo. È stato avviato il Team di esperti per assicurare supporto tecnico e di "cerniera" con i servizi e per stimolare l'attivazione di momenti di formazione/informazione
DGR 1762/11-SLA	Piano di interventi sulla SLA. È stata fatta l'analisi e mappatura del territorio sulle situazioni esistenti ed è stato avviato un gruppo di lavoro con le associazioni presenti sul territorio che si occupano di SLA (AISLA e AVD) e gli

<p>Valutazioni multidimensionali</p>	<p>EE.LL per progettare azioni di supporto ed impulso all'assistenza globale della persona e dei suoi familiari attraverso l'attivazione di gruppi d'ascolto, interventi di aiuto mutuo aiuto, sostegno nella relazione di cura, ecc...</p> <p>È iniziato, all'interno del coordinamento di AVEN (Area Vasta Emilia Nord) delle Direzioni Socio-Sanitarie un confronto tra le esperienze maturate sulle valutazioni multidimensionali, e in particolare sulle gravi disabilità acquisite, per comparare metodi e strumenti di valutazione. L'obiettivo riguarda il possibile raggiungimento di modalità e strumenti valutativi omogenei e condivisi, anche con un focus specifico sulle situazioni con livello più elevato per l'assegno di cura.</p>
<p>Monitoraggio e governo dell'accesso e offerta dei servizi integrati socio-sanitari attraverso un reporting</p>	<p>Nel 2012 si è tenuto un approfondimento tra la Direzione delle Attività Socio Sanitarie e i Direttori di Distretto per definire un reporting per monitorare e governare l'offerta dei servizi e dell'accesso ai servizi e favorire azioni di benchmarking; governarne gli aspetti quali-quantitativi (contratti di fornitura e contratti di servizio); calibrare la programmazione condividendo informazioni con gli Uffici di piano sui temi dell'integrazione socio-sanitaria.</p>
<p>Integrazione Socio-sanitaria nel DSM-DP</p>	<p>È stata garantita la partecipazione al gruppo tecnico regionale per la definizione di:</p> <ul style="list-style-type: none"> - "Linee guida per la definizione di contenuti minimi degli accordi di programma da stipulare a livello distrettuale tra EE.LL. e Aziende USL per l'integrazione socio-sanitaria nell'area Salute Mentale e Dipendenze Patologiche"; - Requisiti specifici per l'autorizzazione al funzionamento di gruppi appartamento e case alloggio per salute mentale adulti e dipendenze patologiche.
<p>Dimissioni protette</p>	<p>È stato realizzato un percorso di definizione della procedura che riguarda gli stabilimenti del presidio ospedaliero aziendale ed i servizi territoriali per le dimissioni protette di anziani e disabili.</p>
<p>Programmazione e gestione associata funzioni sociali e sociosanitarie</p>	<p>Si è garantito il monitoraggio degli accordi di programma di tutte le aree integrate in corso, in particolare nel distretto di Reggio Emilia, dove la stesura di un recente accordo di programma prevede la individuazione di gruppi di monitoraggio dell'accordo interistituzionali.</p>

Altre informazioni di dettaglio sulle attività svolte nell'ambito dell'area dell'integrazione socio-sanitaria sono reperibili nel bilancio di missione 2012 nella sezione 7 ad essa dedicata, mentre per il rendiconto economico della gestione del FRNA anno 2012 si rinvia al paragrafo 5.5 di questa relazione.

4.2.3 La salute mentale e le dipendenze patologiche

I servizi per la salute mentale adulti e di neuropsichiatria dell'infanzia e dell'adolescenza si prendono cura delle persone che soffrono di disturbi psichici in tutte le fasce d'età della vita; nei confronti dei minori viene dedicata attenzione sia alle forme di disabilità che ai problemi di natura psicologica, cognitiva e neuropsicologica che possono emergere nel corso dello sviluppo.

I servizi per le dipendenze patologiche (Ser.T) forniscono interventi di prevenzione, diagnosi, cura e reinserimento sociale per persone con disturbi legati alla dipendenza patologica, operano in stretta collaborazione con le Cooperative sociali nello sviluppo di progetti mirati.

Sia i servizi di salute mentale adulti che i servizi per le dipendenze patologiche hanno in cura anche i cittadini autori di reato detenuti presso la Casa circondariale.

Nell'Ospedale Psichiatrico Giudiziario (OPG) sono ricoverate persone autrici di reato affette da patologia mentale con diverso profilo giuridico.

Principali indicatori di attività nell'ambito della salute mentale e dipendenze patologiche

Indicatori	Anno 2012	Anno 2011	Differenza 2012 rispetto a 2011	Differenza %
Utenti dei servizi di salute mentale adulti	11.654	11.387	267	2,3
Utenti dei servizi di neuropsichiatria dell'infanzia e dell'adolescenza	7.731	6.594	1.137	17,2
Utenti dei Ser.T	3.230	3.259	-29	-0,9
Ricoverati nell'OPG	173	224	-51	-22,8

Si riportano di seguito i risultati conseguiti nel 2012 rispetto agli obiettivi assegnati dalla Regione Emilia-Romagna con la DGR n. 653/2012 "Linee di programmazione e finanziamento delle Aziende del Servizio Sanitario Regionale per l'anno 2012" coerenti con la programmazione aziendale.

Dipartimento Salute Mentale e Dipendenze Patologiche

OBIETTIVI	RISULTATI 2012
Servizi di Salute Mentale adulti	<p>I principali risultati 2012 inerenti i Servizi di Salute Mentale adulti hanno riguardato:</p> <ul style="list-style-type: none"> - l'apertura in settembre del polo di Via Petrella a Reggio Emilia in cui sono stati trasferiti un Centro di Salute Mentale, due residenze, un Day Hospital, un Centro Diurno, un servizio per i disturbi del comportamento alimentare; - l'apertura degli appartamenti protetti di Guastalla e di Scandiano; - la riorganizzazione dell'attività psicologica per gli adulti per quel che riguarda: Tutela Minori (istituzione di un coordinamento provinciale), Consultori Salute Donna (presenza dello psicologo in tutti i distretti, gestione delle emergenze, coordinamento provinciale), visite psicologiche e psicoterapie per adulti (con equità di accesso su scala provinciale), diagnostica standardizzata (costituzione di un pool specifico).

Servizi di Neuropsichiatria dell'infanzia e adolescenza	Nel corso del 2012 sono diminuiti i tempi d'attesa per le prime visite di Neuropsichiatria infantile, anche se l'obiettivo di mantenerle al di sotto dei tre mesi non è stato raggiunto in tutti i servizi. Di seguito si riporta la media dei tempi d'attesa rilevata nei 12 mesi per le prime visite del Servizio di Neuropsichiatria Infantile nei singoli distretti.
	2012 2011
	Guastalla 92 139
	Correggio 84 162
	Reggio Emilia 78 158
	Scandiano 47 60
	Montecchio 120 150
Cast. Monti 104 63	
Ospedale Psichiatrico Giudiziario	<p>È diminuito il sovraffollamento in OPG a seguito del maggiore rispetto dei bacini d'utenza da parte del Dipartimento Amministrazione Penitenziaria e dell'elevato numero di dimissioni (156 nel 2012).</p> <p>Riduzione ulteriore della contenzione meccanica (18 episodi di contenzione nel 2012 rispetto ai 177 nel 2008, anno in cui l'Azienda USL di Reggio Emilia ha assunto la responsabilità delle competenze sanitarie).</p> <p>L'Azienda ha collaborato con la Regione Emilia-Romagna per la definizione progettuale delle nuove strutture residenziali forensi alternative all'OPG.</p>

Altre informazioni di dettaglio sulle attività svolte nell'ambito della salute mentale e delle dipendenze patologiche sono reperibili nel bilancio di missione 2012 nella sezione 8 dedicata.

4.2.4 L'assistenza farmaceutica

Si riportano di seguito i risultati conseguiti nel 2012 rispetto agli obiettivi assegnati dalla Regione Emilia-Romagna con la DGR n. 653/2012 "Linee di programmazione e finanziamento delle Aziende del Servizio Sanitario Regionale per l'anno 2012" coerenti con la programmazione aziendale.

Dipartimento farmaceutico

OBIETTIVI	RISULTATI 2012
Spesa assistenza farmaceutica convenzionata	La spesa netta è stata pari ad €. 63.109.171 con una riduzione del -10,65% sul 2011. Spesa netta p.c. pesata 127,64 vs i 132,37 della media regionale.
Spesa assistenza farmaceutica Territoriale	La spesa netta è stata pari ad €. 88.745.271 con un decremento del -9,33% sul 2011. la Spesa farmaceutica territoriale procapite pesata è stata pari ad €. 179,5 vs i 183,53 euro della media regionale.
Spesa assistenza farmaceutica ospedaliera	La spesa è stata di €. 30.740.521 (+ 5,6% rispetto al 2011), +4,4% vs l'obiettivo che era stato fissato al +4%. La spesa ospedaliera è aumentata del 4,2% per i farmaci della diretta ex OSP2 (farmaci ad alto costo in distribuzione diretta) e del 7,9% per i consumi interni. Parte dell'incremento è ascrivibile a farmaci

Obiettivi farmaceutica territoriale	<p>consumati non all'interno del presidio ospedaliero aziendale, ma classificati come farmaci ospedalieri (es. vaccini o altri farmaci erogati in forma di distribuzione diretta).</p> <p>La percentuale della prescrizione di farmaci a brevetto scaduto si attesta al 66,2% vs un 65,3% della media regionale; la prescrizione degli inibitori di pompa protonica (IPP) è diminuita del -1,4% rispetto il 2011; la % di statine a brevetto scaduto è aumentata del +4,3% vs 2011; la % di Ace inibitori è aumentata del 2% (66,4% vs il 61,8% della media regionale); è diminuita la prescrizione di sartani, -4,7% (73,3, vs l'83,5 della media regionale), leggermente diminuito il consumo degli antidepressivi SSRI (-1%).</p>
Obiettivi farmaceutica ospedaliera	<p>Particolare impegno è stato richiesto ai clinici ospedalieri al fine di migliorare l'appropriatezza prescrittiva e la collaborazione con i medici del territorio. Sono stati realizzati gli audit su determinati farmaci oncologici per i quali sono stati pubblicati documenti di indirizzo da parte del gruppo regionale GREFO. È stata garantita la partecipazione agli audit sull'uso dei farmaci biologici in reumatologia. Sono state effettuate tutte le azioni utili all'ottenimento dei rimborsi dei farmaci oncologici sottoposti a registri AIFA.</p>

Altre informazioni di dettaglio sulle attività svolte dal Dipartimento farmaceutico sono reperibili sul bilancio di missione 2012 nella sezione 2.

4.3 Prevenzione

Principali indicatori di attività del Dipartimento di Sanità Pubblica

Indicatori	Anno 2012	Anno 2011
Copertura campagna vaccinale antinfluenzale nei soggetti di età ≥ 65 anni	Copertura 55,6% (dato provvisorio al 16.04.13). Il decremento è in linea con il dato regionale	Copertura 65,6%.
Controlli su ristorazione collettiva rivolta a fasce deboli di popolazione	271 strutture controllate/272 esistenti = 99,6%	201 strutture controllate /278 esistenti = 72,3%
Copertura vigilanza su Salute e Sicurezza in Ambienti di Lavoro nel 9% delle Unità Locali	Unità Locali controllate in vigilanza/Unità Locali presenti: 2.611/24.400 (10,7%)	Unità Locali controllate in vigilanza/Unità Locali presenti: 2.510/24.400 (10,3%)
Verifiche di apparecchi e impianti per la rispondenza a norme di sicurezza in ambienti di vita e di lavoro	Verifiche di apparecchi e impianti: 6.200 previste su 14.815 da verificare (41,8%). Effettuate 6.014 /6.200 previste (97,0%)	Verifiche di apparecchi e impianti: 6.200 previste su 14.795 da verificare (41,8%). Effettuate 6.286 /6.200 previste (101,4%).

Indicatori	Anno 2012	Anno 2011
Tempo medio di attesa per l'accertamento della disabilità da parte delle Commissioni di cui alla L.R. 4/2008	Tempo medio di attesa pari a 52 giorni rispetto ai 60 previsti	Tempo medio di attesa pari a 63 giorni rispetto ai 60 previsti
Sicurezza alimentare: n. controlli ufficiali effettuati presso impianti di allevamento, produzione e trasformazione e commercializzazione alimenti origine animale	Applicazione del modello di categorizzazione del rischio adottato dalla regione. Programmato 2012: Impianti n. 4.227/ controlli ufficiali n.11.605. Risultato 2012: Impianti n. 4.227/ controlli ufficiali n.13.499.	Programmato 2011: Impianti n. 4.539/ controlli ufficiali n.11.863. Risultato 2011: Impianti n. 4.539/ controlli ufficiali n. 13.477

Si riportano di seguito i risultati conseguiti nel 2012 rispetto agli obiettivi assegnati dalla Regione Emilia-Romagna con la DGR n. 653/2012 "Linee di programmazione e finanziamento delle Aziende del Servizio Sanitario Regionale per l'anno 2012" e la programmazione aziendale.

Dipartimento di Sanità Pubblica

OBIETTIVI	RISULTATI 2012
Attuazione delle Campagne vaccinali	Oltre a quanto già riportato nella tabella precedente in merito alla vaccinazione antiinfluenzale, è stata raggiunta una copertura del 88% degli adolescenti per il vaccino associato difterite, tetano, pertosse acellulare (dTpa) e 81% per meningococco C. Si è mantenuta l'attenzione alla segnalazione di eventuali eventi avversi successivi alla somministrazione di vaccini con le modalità previste per la farmacovigilanza (introdotta segnalazione web come da progetto regionale).
Assicurare la sorveglianza delle malattie infettive e gli interventi di controllo.	Si è garantito l'intervento nei tempi previsti per le segnalazioni rapide in tutti i casi notificati. È stato adottato il nuovo sistema di segnalazione malattie infettive regionale via web (SMI).
Garantire gli interventi di prevenzione e controllo della legionellosi	Nel 2012 è stato adottato un Piano di controllo della legionellosi anche per le strutture territoriali dell'Azienda USL redatto dal gruppo di lavoro aziendale.
Controlli sulle attività di ristorazione collettiva rivolta ad utenza scolastica, ospedaliera e socio assistenziale	Le strutture di ristorazione collettiva scolastica e rivolta ad altra utenza sensibile operanti nel territorio hanno raggiunto mediamente un buon livello qualitativo igienico sanitario e nutrizionale. Si mantiene comunque elevato il livello di controllo per la sensibilità dell'utenza e in considerazione della possibile riduzione delle risorse dovuta alla crisi economica.

<p>Ricerca residui fitosanitari su prodotti vegetali (piano regionale)</p>	<p>111 campioni effettuati/107 campioni programmati = 103,7% Sono stati effettuati i campioni previsti dal piano regionale più alcune matrici di prodotti a ulteriore controllo dei risultati emersi.</p>
<p>Copertura vigilanza su Salute e Sicurezza in Ambienti di Lavoro in almeno il 9% delle Unità Locali presenti sul territorio</p>	<p>L'attività di vigilanza si è mantenuta complessivamente costante rispetto all'anno precedente. Sono stati emessi verbali di prescrizione e/o disposizione in oltre il 40% delle aziende con sanzioni complessive di oltre 430.000 euro. Le prescrizioni impartite sono state ottemperate dalle aziende in oltre il 90% dei casi e in alcuni progetti si è certamente raggiunto il 100%.</p>
<p>Attività di vigilanza e di prevenzione delle malattie professionali: rischio chimico, cancerogeno, movimentazione carichi e altre patologie professionali</p>	<p>Prestazioni sanitarie 1.166 effettuate/1.260 previste (92,5%) (riduzione a causa dell'aumento di inchieste di malattie professionali richieste dalla Procura).</p>
<p>Verifiche di apparecchi e impianti per la rispondenza a norme di sicurezza in ambienti di vita e di lavoro</p>	<p>Verifiche di apparecchi e impianti: previste 6.200 verifiche su 14.815 apparecchi e impianti esistenti (41,8%). Sono state effettuate 6.014 verifiche /6.200 previste (97,0%).</p>
<p>Tempo medio di attesa per l'accertamento della disabilità da parte delle Commissioni di cui alla L.R. 4/2008</p>	<p>La riduzione del tempo di attesa nel 2012 a 52 giorni rispetto al 2011 che era di 63 giorni è correlata a una flessione della domanda (pari al 15%) a conferma del trend in calo dal 2009.</p>
<p>Sicurezza alimentare: n. controlli ufficiali effettuati presso impianti di allevamento, produzione e trasformazione e commercializzazione alimenti di origine animale.</p>	<p>I controlli programmati sono frutto delle indicazioni regionali; i ricontrolli dovuti a non conformità riscontrate durante il controllo ufficiale, le allerte sanitarie e le segnalazioni/richieste da parte dei privati determinano gran parte dell'aumento del numero dei controlli sul programmato. Il numero degli impianti totali nel 2011 è superiore al 2012 in quanto non ancora a regime l'applicazione del modello regionale di categorizzazione del rischio per la parte del controllo degli esercizi previsto, dal 2012 su base biennale.</p>
<p>Controllo igienico-sanitario degli allevamenti da reddito e da affezione: n. controlli ufficiali effettuati presso allevamenti, stalle di sosta, concentrazioni animali, fiere, manifestazioni</p>	<p>Programmato 2012: Impianti n. 3.632/ controlli ufficiali n. 10.034. Risultato 2012 (sisma 2012): Impianti n. 3.630/ controlli ufficiali n. 9.893. Il non raggiungimento dei controlli ufficiali programmati è da addebitarsi all'evento sismico che ha coinvolto n.7 Comuni della bassa reggiana.</p>

<p>animali, canili</p> <p>Piano Regionale Prevenzione 2010-2012.</p> <p>Screening oncologici</p>	<p>Sono stati quasi completamente rispettati gli indicatori, su base annuale, indicati nel Piano Regionale di Prevenzione con alcune criticità (es. sicurezza domestica dei bambini e degli anziani).</p> <p>È Garantita la regolare progressione delle chiamate con buoni risultati di adesione sui tre screening oncologici attivi.</p> <p><u>Tumore della mammella:</u> l'ampliamento alle fasce 45-49 e 70-74 anni è stabile e mantiene una regolare progressione di chiamata. Si è dato inizio all'attività per la gestione dell'eredità familiarità con attivazione dell'ambulatorio spoke e percorso formativo rivolto a tutti i professionisti interessati. Si è lavorato per garantire la partenza del nuovo flusso informativo a record individuale.</p> <p><u>Tumori coloretali:</u> il braccio familiari è stato mantenuto per tutto il 2012. Criticità: la ricaduta dei follow-up endoscopici di screening, gestiti attivamente in sedute dedicate insieme ai positivi da FOBT, mostra sofferenze nei tempi di prenotazione.</p> <p>Progetti di ricerca attivi nel 2012: partecipazione al progetto multicentrico "Progetto pilota di utilizzo del test per il DNA di papillomavirus umano come test primario di screening per i precursori del cancro cervicale".</p>
--	---

Altre informazioni di dettaglio sulle attività svolte dal Dipartimento di Sanità Pubblica sono reperibili sul bilancio di missione 2012 nella sezione 2.

4.4 Piano investimenti

OBIETTIVI	RISULTATI 2012
<p><u>Castelnovo Monti</u> Acquisto e riqualificazione della sede del distretto, ristrutturazione e ampliamento edificio dei servizi territoriali con inserimento della Casa della Salute. Importo complessivo rimodulato a €. 3.680.000</p> <p>Area rifiuti a servizio dell’Ospedale Sant’Anna. Importo previsto €. 200.000</p> <p>Adeguamento delle strutture esistenti alle norme di accreditamento: pediatria, ostetricia, blocco parto, medicina, ortopedia, chirurgia, day hospital, riabilitazione. Importo complessivo €. 12.090.000</p> <p><u>Correggio</u> “Riassetto della struttura ospedaliera per la formazione di un centro per la riabilitazione post-acuta”. Importo complessivo €. 31.596.000</p> <p>Casa della Salute di Fabbrico. Importo complessivo €. 900.00</p> <p><u>Montecchio Emilia</u> Ampliamento, riorganizzazione e riassetto funzionale della struttura ospedaliera. Importo complessivo dell’appalto €. 28.898.000</p> <p>Centro distrettuale di sanità pubblica e medicina di comunità per il distretto di Montecchio. Importo dei lavori €. 11.402.000</p> <p>Casa della Salute di Sant’Ilario. Importo complessivo €. 2.170.000</p>	<p><u>Castelnovo Monti</u> Presentazione in Regione della scheda di intervento per l’ammissione al finanziamento del “Programma straordinario di investimenti in sanità ex art. 20 L. 67/88 – IV fase, 2° stralcio”.</p> <p>Eseguito il progetto esecutivo che ha ottenuto i nullaosta amministrativi (concessione, pareri di competenza).</p> <p>Nel 2012 ultimati i poliambulatori e iniziati i lavori della day surgery. L'andamento del cantiere è attualmente compromesso dalla situazione di crisi economica della ditta appaltatrice che in questi giorni ha ottenuto il "<i>Concordato in continuità aziendale</i>".</p> <p><u>Correggio</u> Nel corso del 2012 sono state eseguite opere di consolidamento strutturale e di rifacimento delle coperture degli edifici storici E3/E4.</p> <p>Completamento lavori ed inaugurazione della Casa della Salute di Fabbrico il 14/04/2012.</p> <p><u>Montecchio Emilia</u> Eseguite opere di consolidamento dall’ala ovest (pronto soccorso) al piano terra ed opere di finitura dei piani primo e secondo. L'andamento del cantiere è attualmente compromesso dalla situazione di crisi economica della ditta appaltatrice che in questi giorni ha ottenuto il "<i>Concordato in continuità aziendale</i>".</p> <p>Completate le strutture in elevazione. L'andamento del cantiere è attualmente compromesso dalla situazione di crisi economica della ditta Appaltatrice che in questi giorni ha ottenuto il "<i>Concordato in continuità aziendale</i>".</p> <p>Completamento lavori ed inaugurazione della Casa della Salute di Sant’Ilario il 26/5/2012.</p>

<p><u>Guastalla</u> Adeguamento delle strutture esistenti alle norme di accreditamento: pronto soccorso, rianimazione, cardiologia e degenze di medicina e chirurgia. Realizzazione di ambulatori per la libera professione. Importo complessivo €. 14.328.000</p> <p><u>Reggio Emilia e interventi di carattere generale</u> Casa della Salute di Puianello - Intervento finanziato dal "6° aggiornamento del Programma regionale di investimenti in sanità di cui a Delibera Assemblea Legislativa 263 del 27.10.2009. Importo complessivo di acquisto e opere €. 2.610.000</p> <p>Casa della Salute Distretto di Reggio Emilia zona ovest. - Intervento previsto nel "Programma straordinario di investimenti in sanità ex art. 20 L. 67/88 – IV fase, 2° stralcio" per un importo complessivo di €. 2.000.000</p> <p>Casa della Salute Distretto di Reggio Emilia zona nord - Intervento previsto nel "Programma straordinario di investimenti in sanità ex art. 20 L. 67/88 – IV fase, 2° stralcio" per un importo complessivo di €. 2.000.000</p> <p>Realizzazione di struttura sanitaria extraospedaliera per il superamento dell'OPG. (L.1702/2012 n.9). Importo previsto €. 9.984.338</p> <p>Struttura residenziale per la psichiatria di via Petrella. Importo lavori €. 11.307.000</p> <p>Sostituzione di 8 impianti elevatori e servizio pluriennale di assistenza e manutenzione full risk presso varie sedi aziendali. Importo complessivo €. 650.000</p> <p>Padiglione Golgi – area S.Lazzaro Ristrutturazione ad uso centro di formazione aziendale. Importo previsto €.510.000</p>	<p><u>Guastalla</u> Nel corso del 2012 i lavori hanno sostanzialmente interessato l'ampliamento della terapia intensiva.</p> <p><u>Reggio Emilia e interventi di carattere generale</u> Progettazione preliminare ed esecutiva dell'intervento con approvazione regionale. Indizione della gara d'appalto in settembre 2012.</p> <p>Presentazione in regione della scheda di intervento per l'ammissione al finanziamento del "Programma straordinario di investimenti in sanità ex art. 20 L. 67/88 – IV fase, 2° stralcio".</p> <p>Presentazione in regione della scheda di intervento per l'ammissione al finanziamento del "Programma straordinario di investimenti in sanità ex art. 20 L. 67/88 – IV fase, 2° stralcio".</p> <p>Presentato in regione lo studio di fattibilità per l'ammissione al finanziamento della Legge n.9 del 17/2/2012. Assegnato il finanziamento alla regione in data 6/12/2012.</p> <p>Completamento lavori ed inaugurazione della struttura il 29/09/2012.</p> <p>Predisposizione progetti e capitolati e affidamento della gara di appalto nel novembre 2012.</p> <p>Predisposizione dei progetti e dei preventivi di spesa.</p>
--	---

<p>Ristrutturazione edificio Villino Svizzero- area S.Lazzaro a sede della direzione distretto di Reggio Emilia. Importo dei lavori €. 380.000</p> <p>Scandiano Ristrutturazione locali adibiti a spogliatoi, centrale di sterilizzazione, farmacia e adeguamento lungodegenza in area ospedaliera. Importo complessivo delle opere €.1.806.000</p> <p>Casa della Salute di Castellarano– Intervento finanziato dal “7° aggiornamento del Programma regionale di investimenti in sanità con Delibera Assemblea Legislativa 29 del 06.12.2010. Importo complessivo €.2.100.000</p> <p>Politiche per l’uso razionale dell’energia e la corretta gestione ambientale</p> <p>Politiche energetiche <i>Applicazione dell’atto di indirizzo e coordinamento sui requisiti di rendimento energetico e sulle procedure di certificazione energetica degli edifici</i></p> <p><i>Implementazione di sistemi per l’uso razionale dell’energia</i></p> <p><i>Gara regionale, tramite l’Agenzia Regionale Intercent – ER, per la fornitura di energia elettrica</i></p> <p><i>Iniziative di informazione per gli operatori sanitari per l’uso razionale dell’energia</i></p>	<p>Completati i lavori nel giugno 2012.</p> <p>Scandiano Nel 2012 completati gli spogliatoi e la centrale di sterilizzazione. L'andamento del cantiere è attualmente compromesso dalla situazione di crisi economica della ditta appaltatrice che in questi giorni ha ottenuto il "<i>Concordato in continuità aziendale</i>".</p> <p>Sottoscritto un accordo di programma con il Comune di Castellarano per la costruzione di una Casa della Salute comprendente anche uffici per i servizi sociali comunali. Il progetto preliminare è stato approvato dalla regione.</p> <p>In tutti gli interventi è stata posta attenzione a quanto previsto dal Programma Regionale “Il sistema sanitario Regionale per uno sviluppo sostenibile”.</p> <p>L’Azienda USL di Reggio Emilia ha completato e mantiene aggiornati gli Attestati di qualificazione energetica di tutti gli edifici.</p> <p>Nell’ambito di appalti di lavori è proseguita la progettazione e realizzazione di impianti che prevedono l’utilizzo di sistemi tecnologici innovativi da fonti rinnovabili e per il risparmio energetico.</p> <p>Dal 1 gennaio 2009 tutte le utenze di energia elettrica aziendali sono rifornite mediante la convenzione Intercent-ER.</p> <p>Nel 2012 è proseguita la campagna “io SPENGO lo SPRECO” ed i corsi di formazione finalizzati alla sensibilizzazione degli operatori e degli utenti al risparmio energetico.</p>
--	---

4.5 Politiche di Area Vasta Emilia Nord

OBIETTIVI	RISULTATI 2012
Acquisto Beni e Servizi	<ul style="list-style-type: none"> ○ Spending Review: rinegoziazione di contratti beni e servizi, risparmio ottenuto di circa 3 milioni di euro (750.000 € per AUSL Reggio Emilia); ○ gare aggiudicate 36. Risparmio rispetto ai consumi storici ove disponibili, ovvero rispetto alla base d'appalto ove non disponibili o non calcolabili pari al 10,14% (€ 2,581 milioni); ○ Dipartimento Interaziendale Acquisti a valenza gestionale: predisposta convenzione attuativa;
Logistica	Unità Logistica Centralizzata: sottoscritto il contratto con l'ATI aggiudicataria il 30 novembre 2012 in previsione dell'apertura della struttura nel 2° semestre 2013.
Integrazione servizi amministrativi e di supporto	<p><u>Servizio di gestione delle risorse umane:</u></p> <ul style="list-style-type: none"> - definizione procedure per concorsi in comune relativi a figure del comparto; - trattamento economico: analisi della situazione esistente per la definizione di un capitolato per l'acquisto di un software a livello regionale; - previdenza: verifica di possibili integrazioni; - formazione: progettazione in comune di corsi, omogeneizzazione di procedure (es. modalità di scelta del formatore). <p><u>Ingegnerie Cliniche e ICT:</u></p> <ul style="list-style-type: none"> - avvio lavoro di predisposizione capitolato di gara standard; - contratti unici per fornitori comuni. <p><u>Servizi Prevenzione e Protezione:</u> sviluppo di percorsi formativi comuni.</p> <p><u>Servizi Bilancio, Controllo di gestione, Libera Professione:</u></p> <ul style="list-style-type: none"> - confronto sull'applicazione della normativa (D.Lgs.118/2011) e omogeneizzazione dei comportamenti; - controllo di gestione: studio per definire informazioni per il confronto tra Aziende; predisposizione di un cruscotto di indicatori comune. <p><u>Dipartimento Farmaceutico:</u> supporto gare, confronto sulla spesa territoriale, dispositivi medici.</p>
Integrazione ambito sanitario	<p><u>Percorso nascita:</u> avvio del Progetto "Miglioramento della gestione della gravidanza fisiologica".</p> <p><u>Odontoiatria:</u> interpretazione comune normativa ticket</p> <p><u>Specialistica:</u> prime riflessioni sulla protesica; studio portale cittadino e dipendente.</p> <p><u>Laboratori:</u></p> <ul style="list-style-type: none"> - studio gara in comune; - analisi per allocazione esami "rari" in unica sede erogativa; - sviluppo monitoraggio dell'appropriatezza. <p><u>Medicina Legale e delle Assicurazioni:</u> ricognizione degli assetti organizzativi e delle modalità di gestione dei sinistri.</p>

<p>Sistema di Emergenza/Urgenza</p> <p>Piano sangue regionale</p>	<p><u>Gestione del Rischio</u>: ricognizione dei modelli organizzativi e dei Programmi di Gestione del rischio.</p> <p>Costituzione del coordinamento operativo delle centrali 118 di area vasta e conseguente analisi dell'esistente (modello di gestione, attività svolta, percorsi assistenziali).</p> <p>Avvio studio di concentrazione attività presso Parma (indirizzi regionali).</p>
---	--

4.6 Il governo delle risorse umane

OBIETTIVI	RISULTATI 2012
<p>Contenimento della spesa basata sul turnover</p>	<p><u>Contratti a tempo determinato</u>: blocco totale delle sostituzioni di personale amministrativo e tecnico (salvo le finanziate); rallentamento delle sostituzioni del personale medico e sanitario con un ritardo minimo di tre mesi;</p> <p><u>Contratti a tempo indeterminato</u>: parziale sostituzione del turnover e, in caso di sostituzione, rallentamento pari a tre mesi per tutto il personale del ruolo tecnico e amministrativo e per i dirigenti medici e sanitari. Questo ha determinato una retrazione, ricavabile dal rapporto assunti cessati anno 2012 su 2011, di 73 unità complessive, di cui 38 di ruolo, a fronte di una retrazione già presente sul 2011 pari, sul medesimo rapporto 2011 su 2010, a 10 unità, determinate da una diminuzione di 38 posti di ruolo ed un aumento dei tempi determinati di 28 unità; per una complessiva diminuzione sul biennio di 76 unità di ruolo. In particolare nel corso del 2012 i cessati sono stati 109 di cui 48 coperti, con un risparmio nel turnover di 61 unità. In termini economici nel 2012 la spesa delle sostituzioni è stata di € 3.470.099,40 a fronte di una spesa nel 2011 di € 4.153.842,21 (passando dal 2,15% sulla spesa complessiva del personale nel 2011 all'1,87% nel 2012). Le assenze sostituite, in termini di uomo/anno, sono state quantificate complessivamente in 88,61 unità/uomo anno a fronte di 244,90 unità/anno di lunghe assenze, con la sostituzione del 36% del totale assenze.</p>
<p>Lavoro flessibile</p>	<p>Il lavoro flessibile, comprensivo di lavoro interinale e di oneri di agenzia ed IVA, COCOCO non finanziati (2 unità presso il Nucleo interno valutazione), rapporti libero professionali non finanziati (ossia medici fiscali, medici prelevatori, convenzionati con incarico di direttore Cure primarie) è in costante calo dal 2009 (nel 2012 €1.231.400).</p>
<p>Polo centralizzato AVEN per la logistica del farmaco e dei beni sanitari</p>	<p>Il progetto è stato attivato a fine 2012 e prevede il progressivo trasferimento delle funzioni, relative alla logistica del farmaco e dei beni sanitari, dalle singole aziende di AVEN all'Azienda USL di Reggio Emilia, con acquisizione di risorse da destinare alle funzioni afferenti al Servizio Approvvigionamenti, al Servizio Gestione Risorse Economiche e Finanziarie</p>

	e all'Unità Logistica Centralizzata. La variazione dei costi, determinata dal potenziamento delle strutture dell'Azienda USL di Reggio Emilia, trova compensazione nella riduzione equivalente dei costi presso le aziende associate. Sono state definite le modalità e i vari step necessari.
--	--

4.7 Information & Communication Technology

OBIETTIVI	RISULTATI 2012
Firma digitale	Nel corso del 2012 sono state individuate le tecnologie attraverso le quali introdurre la firma digitale nei referti di specialistica ambulatoriale e nella lettera di dimissione (i referti di Laboratorio e Radiologia sono già firmati digitalmente).
Conservazione sostitutiva	Il Polo Archivistico Regionale è stato individuato come unico partner per la conservazione dei documenti. Nel 2012 è stato attivato il canale per la conservazione in PARER dei documenti amministrativi firmati digitalmente (compresi atti e determine).
Ricetta elettronica	Il progetto d'implementazione della Ricetta elettronica è stato sospeso in quanto non disponibile il piano di realizzazione della stessa. La Regione Emilia-Romagna ha collaborato con il Ministero dell'Economia e delle Finanze per la definizione di detto piano di attivazione, sulla base del quale la Regione definirà le specifiche di aggiornamento in base al Decreto Ministeriale 2.11.2011.
Diffusione del fascicolo sanitario elettronico dell'assistito, CUPWEB e Pagonline	Relativamente ai servizi per il pagamento online (Pogonline) è stato effettuato il collaudo delle integrazioni necessarie alla migrazione alla piattaforma unica regionale PayER. Per quanto attiene al Fascicolo Sanitario Elettronico, nell'Azienda USL di Reggio Emilia sono stati attivati N. 386 FSE.
Potenziamento dello scambio elettronico di informazioni cliniche tra professionisti – Rete Sole	È stato completato il sistema di gestione del consenso al trattamento dei dati, in ottemperanza e secondo le previsioni della Circolare Regionale 6/2009. Tale sistema ha consentito di procedere all'invio massivo di un ancor maggior numero di referti di Laboratorio, Radiologia e specialistica. È inoltre iniziato l'inoltro della Lettera di Dimissione Ospedaliera. Per quanto attiene le modifiche ai sistemi gestionali di Anatomia Patologica necessari alla produzione del nuovo referto strutturato, nel corso del 2012, a causa di un allargamento del gruppo di lavoro regionale, si sono allungati i tempi di definizione del dataset per la produzione del referto strutturato.
Attivazione TS-CNS	Il numero esiguo di invii da parte di SOGEI di nuove tessere sanitarie non ha ancora dato luogo ad afflussi significativi di utenti.

Specialistica ambulatoriale	Sviluppo di un sistema di “remind” automatico tramite chiamata vocale telefonica o SMS, per ricordare all’utente l’appuntamento e dare la possibilità di disdire automaticamente o di contattare l’operatore. Nel 2012 sono stati definiti gli aspetti tecnologici ed organizzativi.
Progetto cartella clinica informatizzata	La cartella clinica informatizzata è stata resa operativa in tutti i Dipartimenti Internistici dei cinque ospedali del presidio aziendale.

4.8 Ricerca e innovazione

OBIETTIVI	RISULTATI 2012
Infrastruttura per ricerca ed innovazione	<ul style="list-style-type: none"> ▪ Coordinamento del percorso dell’attività di ricerca aziendale; ▪ supporto ai Dipartimenti e agli sperimentatori, sia nella fase di predisposizione che in quella di realizzazione delle proposte; ▪ coordinamento dell’accesso alla fonte di finanziamento più adeguata (bandi regionali, nazionali ed internazionali). ▪ supporto metodologico con particolare riferimento alla ricerca ed analisi qualitativa; ▪ attivazione del “Board della Ricerca” in concomitanza del bando regionale di modernizzazione; ▪ presentati e ammessi a finanziamento 5 progetti al bando di modernizzazione; ▪ presentati ed ammessi a finanziamento 2 progetti al bando ministeriale CCM.
Anagrafe della ricerca	È stato realizzato il monitoraggio dell’attività aziendale di ricerca ed aggiornamento, mediante compilazione ed inserimento nel database regionale, di tutte le schede relative ai progetti attivati negli anni 2010-2011 e 2012.
Comitato Etico Provinciale	È stato fornito supporto tecnico agli sperimentatori nella fase di presentazione degli studi in Comitato Etico. Sono stati presentati ed approvati 15 progetti di ricerca aziendali, di cui 6 con un disegno osservazionale e 9 di tipo sperimentale.
Strategia aziendale dell’equità	<ul style="list-style-type: none"> ▪ È stato costituito il board aziendale equità composto da rappresentanti dei settori strategici in materia di equità; ▪ È stato predisposto un piano annuale dell’equità contenente obiettivi e azioni per il 2013; ▪ È stato programmato un piano formativo aziendale sui temi dell’equità per il 2013.
Rete HPH <i>(Rete internazionale Health Promoting Hospital fondata nel 1993 dall’OMS per</i>	<ul style="list-style-type: none"> ▪ È stata presentata la rendicontazione delle attività svolte e il piano di sviluppo alla Regione Emilia-Romagna; ▪ ottenuto il finanziamento delle attività per il 2013; ▪ costituito il nuovo coordinamento regionale HPH ed individuati i nuovi referenti aziendali;

<p><i>rientare le istituzioni sanitarie verso l'integrazione dell'educazione e della promozione della salute, la prevenzione delle malattie e i servizi di riabilitazione).</i></p>	<ul style="list-style-type: none"> ▪ favorita e coordinata la partecipazione alla conferenza nazionale e alla conferenza internazionale HPH; ▪ è stato presentato il rapporto annuale sulle attività regionali HPH all'ufficio europeo dell'OMS; ▪ rinnovato formalmente per ulteriori 3 anni il contratto con l'OMS per conto del coordinatore regionale.
<p>Task Force internazionale Migrant Friendly and Cultural Competent Health Care (MFCCHC)</p>	<p>L'Azienda USL di Reggio Emilia, coordinatrice della Task Force istituita nell'ambito della rete internazionale HPH, ha:</p> <ul style="list-style-type: none"> ▪ coordinato il progetto di sviluppo di standard internazionali sull'equità nell'assistenza sanitaria ad immigrati e gruppi vulnerabili; ▪ condotto la sperimentazione (Pilot-test) internazionale degli standard in 47 paesi (Europa, Australia, USA).
<p>Servizio di mediazione linguistico culturale</p>	<ul style="list-style-type: none"> ▪ È stato garantito il coordinamento, la programmazione delle attività e il monitoraggio economico del servizio. Effettuate 13.750 ore di mediazione nei servizi dell'Azienda USL e dell'Azienda Ospedaliera di Reggio Emilia; ▪ definita una nuova strategia informativa e di promozione delle attività di mediazione (brochure, sito web, ...); ▪ svolta attività di ricerca UNIMORE nei servizi materno infantili.
<p>Progetti CCM <i>(Centro nazionale per la prevenzione e il Controllo delle Malattie)</i></p>	<ul style="list-style-type: none"> ▪ Co-coordinamento con la LILT del progetto "Un approccio integrato per la riduzione delle diseguaglianze all'accesso ai servizi di promozione della salute: interventi strategici per la gestione del rischio di utenti con disturbi di interesse psichiatrico e giovani problematici"; ▪ co-coordinamento con la LILT del progetto "Sviluppo e potenziamento di competenze specifiche degli operatori e dei volontari che operano nel campo oncologico, sui temi dell'alimentazione, attività fisica e della promozione del benessere psicofisico, per la messa a punto di un modello assistenziale di percorso oncologico integrato".
<p>Progetti Modernizzazione <i>(finanziamento di progetti di ricerca-intervento concepiti e realizzati all'interno delle Aziende sanitarie allo scopo di promuovere innovazione nei servizi sanitari regionali)</i></p>	<ul style="list-style-type: none"> ▪ Conclusione progetti relativi al bando 2009: <ul style="list-style-type: none"> ○ <u>Progetto Equality assessment</u>: realizzati 2 laboratori conclusivi e rendicontati alla regione i risultati definitivi; ○ <u>Progetto fattibilità studio FuTuRa</u>: (prorogato a Marzo 2013). Attivato studio di fattibilità nelle province di Reggio Emilia e di Modena (somministrati 700 questionari). ▪ Attivati i seguenti progetti presentati al bando 2010-2012: <ul style="list-style-type: none"> ○ Ospedale per intensità di cure; ○ Gestione del paziente scompensato nelle case della salute; ○ Trasferimento di buone pratiche di contrasto alle iniquità nei servizi sanitari; ○ Miglioramento della gestione della gravidanza fisiologica; ○ Trial clinico tomo sintesi mammografica.

4.9 Formazione

OBIETTIVI	RISULTATI 2012
Strumenti didattici	Sono stati pianificati 18 corsi FAD. È stata potenziata la formazione sulle competenze trasversali. È stato realizzato il corso sulla pianificazione strategica rivolto alla Direzione Aziendale ed ai Direttori di Dipartimento.
Dossier Formativo	Sperimentazione nel Dipartimento di Sanità Pubblica.
Accreditamento	Autorizzazione provvisoria alla funzione di gestione della formazione e funzioni di provider.
Corso di formazione manageriale (D.Lgs 229/99)	Predisposizione format corso SOC Aziende dell'Area Vasta Emilia Nord (AVEN)

4.10 Comunicazione

OBIETTIVI	RISULTATI 2012
Comunicazione e gestione del cambiamento	La Comunicazione, interna ed esterna, è stata individuata e declinata come obiettivo strategico dell'Azienda USL di Reggio Emilia, è stata richiamata e discussa nelle giornate di formazione e pianificazione con i Direttori di Dipartimento, declinata in obiettivi operativi richiamati in tutti gli incontri di budget 2012.
Health literacy	L'Azienda USL di Reggio Emilia è coordinatore del gruppo regionale per lo sviluppo dei principi e delle pratiche della health literacy. Nel 2012 è stata organizzata la formazione per i professionisti che hanno dato la disponibilità a diventare formatori ed è iniziata, anche in questa azienda, la revisione in modalità partecipata (con pazienti e familiari) del materiale informativo sui tumori di mammella, colon-retto e prostata. Per l'Azienda USL di Reggio Emilia hanno partecipato alla formazione per diventare formatori 6 professionisti tra sanitari e comunicatori.

5 La gestione economico finanziaria

5.1 Sintesi del bilancio e grado di raggiungimento degli obiettivi economico-finanziari

L'Azienda USL di Reggio Emilia ha raggiunto pienamente l'obiettivo economico finanziario assegnato dalla Regione per l'anno 2012 con il raggiungimento del pareggio di bilancio, che chiude con modesto utile pari a € 28.101, assicurando rispetto e coerenza nei confronti dell'applicazione di tutti gli adempimenti previsti dalla normativa regionale integrati da quelli previsti dall'introduzione del D.Lgs. 118 del 23 giugno 2011 avente ad oggetto "Disposizioni in materia di armonizzazione dei sistemi contabili e degli schemi di bilancio delle Regioni, degli Enti Locali e dei loro organismi, a norma degli articoli 1 e 2 della Legge 5 maggio 2009 n. 42".

L'introduzione di tale decreto, in particolare dell'art.29, ha comportato maggiori oneri rispetto a quanto preventivato determinati in particolare:

- dall'applicazione delle aliquote di ammortamento previste nell'allegato 3 al D.Lgs. 118, secondo quanto indicato nella nota del Ministero della Salute e del Ministero dell'Economia e delle Finanze del 28 gennaio 2013; a seguito poi dell'applicazione delle nuove aliquote si è proceduto al ricalcolo degli ammortamenti pregressi, secondo quanto indicato nella successiva nota del Ministero dell'Economia e delle Finanze del 25 marzo 2013;
- dalla modalità di rilevazione contabile delle immobilizzazioni acquistate utilizzando contributi in conto esercizio, secondo quanto previsto dall'art. 29 – comma 1 – lettera b) -, come sostituito dall'articolo 1 – comma 36 - della Legge 24 dicembre 2012 (Legge di stabilità 2013);

ed ha previsto inoltre una ricognizione circa l'entità e la modalità di determinazione dei Fondi Rischi ed oneri aziendali, per cui si è proceduto ad una valutazione prudenziale con l'effettuazione di congrui accantonamenti a fronte di passività certe o probabili.

Nel corso del 2012 si è poi data attuazione alle misure nazionali di razionalizzazione e riduzione della spesa sanitaria, come previsto dall'art. 15 del D.L. n.95 del 6 luglio 2012, convertito con modificazioni nella Legge n.135 del 7 agosto 2012 (Spending Review), che ha comportato una decurtazione al finanziamento stabilito in sede di previsione per circa 6,3 milioni di euro.

Si riporta di seguito il dettaglio analitico dei ricavi e dei costi relativi all'esercizio 2012 confrontato con i risultati dell'esercizio precedente e di quanto stabilito nel bilancio di previsione.

SCHEMA DI CONTO ECONOMICO (in migliaia di euro)		CONSUNTIVO 2011	PREVENTIVO 2012	CONSUNTIVO 2012	Variazione consuntivo 2012/ consuntivo 2011	Variazione % consuntivo 2012/ consuntivo 2011	Variazione preventivo/ consuntivo 2012	Variazione % preventivo/ consuntivo 2012
A	VALORE DELLA PRODUZIONE							
01	CONTRIBUTI C/ESERCIZIO GESTIONE SANITARIA	849.941	863.064	877.282	27.341	3,22%	14.219	1,65%
01	Contributi c/esercizio da FSR indistinti	791.344	793.033	788.674	- 2.670	-0,34%	- 4.359	-0,55%
02	Contributi c/esercizio da FSR finalizzati	685	441	3.998	3.313	483,68%	3.556	805,48%
03	Contributi c/esercizio da FSN vincolati	5.301	5.300	15.394	10.093	190,38%	10.094	190,46%
04	Altri contributi c/esercizio	5.602	5.590	15.375	9.773	174,44%	9.785	175,04%
05	Rettifica contributi	-	-	- 4.857	- 4.857	-	- 4.857	-
30	Contributi per Fondo Regionale per la non Autosufficienza	47.008	58.699	58.699	11.691	24,87%	0	0,00%
02	PROVENTI E RICAVI D'ESERCIZIO	24.686	24.732	25.334	648	2,62%	602	2,44%
01	Prestazioni di degenza ospedaliera	9.668	9.635	10.635	967	10,00%	1.000	10,38%
02	Prestazioni di specialistica ambulatoriale	2.119	2.133	2.462	344	16,22%	329	15,42%
03	Somministrazione farmaci	2.180	2.160	1.990	- 189	-8,68%	- 170	-7,86%
04	Trasporti sanitari	306	300	287	- 19	-6,31%	- 13	-4,30%
05	Consulenze	786	795	-	- 786	-100,00%	- 795	-100,00%
06	Prestazioni del Dipartimento di Sanità pubblica	3.561	3.586	2.889	- 672	-18,88%	- 697	-19,44%
07	Prestazioni diverse e cessioni di beni	1.676	1.723	2.083	407	24,26%	360	20,91%
08	Attività libero professionale	4.390	4.400	4.988	598	13,61%	588	13,37%
09	Rimborsi per pay-back	-	-	-	-	-	-	-
03	RIMBORSI	47.300	48.747	51.311	4.011	8,48%	2.565	5,26%
01	Degenza ospedaliera	7.505	7.500	6.975	- 529	-7,05%	- 525	-6,99%
02	Specialistica ambulatoriale	281	280	284	3	1,17%	4	1,45%
03	Farmaceutica convenzionata esterna	1.690	1.690	1.503	- 187	-11,05%	- 187	-11,06%
04	Medicina di base e pediatria	360	357	410	50	13,87%	53	14,98%
05	Prestazioni termali	16	16	14	- 2	-14,08%	- 2	-14,11%
06	Rimborsi per cessione beni di consumo	29.800	31.209	33.802	4.002	13,43%	2.593	8,31%
07	Rimborsi per servizi erogati da terzi	4.210	4.130	3.745	- 465	-11,04%	- 385	-9,32%
08	Altri rimborsi	3.438	3.565	4.577	1.139	33,13%	1.012	28,40%
04	COMPARTECIPAZIONE ALLA SPESA	8.637	10.500	8.474	- 164	-1,90%	- 2.026	-19,30%
01	Compartecipazione alla spesa	8.637	10.500	8.474	- 164	-1,90%	- 2.026	-19,30%
05	INCREMENTI DI IMMOBILIZZAZIONI	-	-	-	-	-	-	-
01	Incrementi di immobilizzazioni	-	-	-	-	-	-	-
06	STERILIZZAZIONE QUOTE AMMORTAMENTO	3.017	3.044	4.400	1.383	45,85%	1.356	44,54%
01	Sterilizzazione quote ammortamento	3.017	3.044	4.400	1.383	45,85%	1.356	44,54%
07	VARIAZIONE DELLE RIMANENZE	-	-	-	-	-	-	-
01	Variazione delle rim. di beni in corso di lav., semilav. e finiti	-	-	-	-	-	-	-
02	Variazione delle attività in corso	-	-	-	-	-	-	-
08	ALTRI RICAVI	6.691	698	4.003	- 2.688	-40,17%	3.305	473,52%
01	Ricavi da patrimonio immobiliare	610	610	556	- 54	-8,92%	- 54	-8,90%
02	Ricavi diversi	87	88	100	13	15,09%	12	13,91%
03	Plusvalenze ordinarie	3	-	2	- 2	-54,47%	2	
04	Sopravvenienze attive ed insussistenze del passivo ordinarie	5.974	-	3.293	- 2.681	-44,87%	3.293	
30	ordinarie	16	-	52	36	230,68%	52	
	TOTALE A VALORE DELLA PRODUZIONE	940.272	950.784	970.805	30.532	3,25%	20.020	2,11%
B	COSTI DELLA PRODUZIONE	-	-	-	-	-	-	-
09	ACQUISTO BENI DI CONSUMO	106.372	110.861	112.669	6.297	5,92%	1.808	1,63%
1	Beni sanitari	103.165	107.512	109.495	6.331	6,14%	1.984	1,85%
2	Beni non sanitari	3.207	3.350	3.173	- 34	-1,06%	- 176	-5,26%
30	Beni non sanitari finanziati dal Fondo Regionale per la non Autosufficienza	-	-	-	-	-	-	-
10	ACQUISTO DI SERVIZI SANITARI	550.220	564.114	545.853	- 4.367	-0,79%	- 18.261	-3,24%
01	Prestazioni di degenza ospedaliera	218.813	218.962	216.166	- 2.647	-1,21%	- 2.796	-1,28%
02	Prestazioni di specialistica ambulatoriale	71.065	71.678	71.595	529	0,74%	83	-0,12%
03	Somministrazione farmaci	6.842	6.804	7.567	725	10,60%	764	11,23%
04	Assistenza farmaceutica	72.130	69.334	64.082	- 8.048	-11,16%	- 5.252	-7,57%
05	Medicina di base e pediatria	58.254	58.502	58.500	247	0,42%	1	0,00%
06	Continuità assistenziale e medici dell'emergenza	5.114	5.400	5.699	585	11,44%	299	5,53%
07	Assistenza protesica	10.470	10.755	10.188	- 282	-2,69%	- 567	-5,27%
08	Assistenza integrativa e ossigenoterapia	3.374	3.611	3.586	212	6,28%	25	-0,68%
09	Assistenza termale	2.283	2.326	2.196	- 86	-3,77%	- 130	-5,57%
10	Rette	11.616	12.425	12.007	390	3,36%	418	-3,37%
11	Servizi sanitari e riabilitativi	5.684	6.662	6.751	1.067	18,77%	89	1,34%
12	Trasporti sanitari	6.745	7.068	6.862	117	1,74%	206	-2,92%
13	Consulenze sanitarie	2.564	2.583	1.365	- 1.199	-46,76%	- 1.218	-47,16%
14	Attività libero professionale	3.020	3.080	3.144	124	4,11%	64	2,09%
15	Lavoro interinale e collaborazioni sanitarie	1.999	1.981	1.549	- 450	-22,50%	- 431	-21,77%
16	Altri servizi sanitari	19.602	20.411	21.962	2.360	12,04%	1.551	7,60%
17	Assegni, sussidi e contributi	3.773	3.835	4.046	273	7,25%	211	5,50%
30	Oneri a rilievo sanitario e rette finanziati dal Fondo Regionale per la Non Autosufficienza	33.543	33.704	37.617	4.074	12,14%	3.913	11,61%
31	Servizi assistenziali finanziati dal Fondo Regionale per la Non Autosufficienza	7.401	7.429	5.546	- 1.855	-25,06%	- 1.883	-25,35%
32	Assegni e contributi finanziati dal Fondo Regionale per la Non Autosufficienza	5.154	16.788	4.678	- 475	-9,23%	- 12.110	-72,13%
38	Oneri a rilievo sanitario per ass.za anziani c/o strutture a gestione diretta dell'Azienda finanziati dal Fondo Regionale per la Non Autosufficienza	-	-	-	-	-	-	-

		CONSUNTIVO 2011	PREVENTIVO 2012	CONSUNTIVO 2012	Variazione consuntivo 2012/ consuntivo 2011	Variazione % consuntivo 2012/ consuntivo 2011	Variazione preventivo/ consuntivo 2012	Variazione % preventivo/ consuntivo 2012
	SCHEMA DI CONTO ECONOMICO <i>(in migliaia di euro)</i>							
39	Oneri a rilievo sanitario per ass.za disabili c/o strutture a gestione diretta dell'Azienda finanziati dal Fondo Regionale per la Non Autosufficienza	774	778	746	- 28	-3,66%	32	-4,17%
11	ACQUISTI DI SERVIZI NON SANITARI	45.271	49.185	49.247	3.976	8,78%	62	0,13%
01	Manutenzioni	7.082	7.529	7.818	736	10,39%	289	3,84%
02	Servizi tecnici	19.709	21.611	20.253	544	2,76%	1.358	-6,28%
03	Consulenze non sanitarie	33	40	126	93	284,42%	85	211,32%
04	Lavoro interinale e collaborazioni non sanitarie	240	240	216	- 24	-10,02%	24	-9,95%
05	Utenze	9.561	10.725	11.308	1.747	18,27%	583	5,44%
06	Assicurazioni	3.895	4.208	3.721	- 174	-4,46%	487	-11,57%
07	Formazione	661	665	692	31	4,73%	27	4,13%
08	Organi istituzionali	566	572	591	25	4,34%	19	3,31%
09	Altri servizi non sanitari	3.525	3.595	4.522	998	28,31%	927	25,79%
12	GODIMENTO DI BENI DI TERZI	4.023	4.781	3.621	- 402	-10,00%	- 1.160	-24,27%
01	Affitti, locazioni e noleggi	4.023	4.781	3.621	- 402	-10,00%	- 1.160	-24,27%
02	Leasing	-	-	-	-	-	-	-
03	Service	-	-	-	-	-	-	-
13	COSTO DEL PERSONALE DIPENDENTE	192.523	192.500	191.202	- 1.322	-0,69%	- 1.298	-0,67%
01	Personale medico e veterinario	64.848	64.964	63.632	- 1.217	-1,88%	- 1.332	-2,05%
02	Personale sanitario non medico – dirigenza	7.373	7.281	7.313	59	-0,80%	33	0,45%
03	Personale sanitario non medico – comparto	79.555	79.654	79.071	- 484	-0,61%	- 584	-0,73%
04	Personale professionale – dirigenza	986	932	1.038	52	5,31%	106	11,37%
05	Personale professionale – comparto	-	-	-	-	-	-	-
06	Personale tecnico – dirigenza	1.075	994	1.124	49	4,58%	130	13,06%
07	Personale tecnico – comparto	20.630	20.602	20.830	200	0,97%	228	1,11%
08	Personale amministrativo – dirigenza	1.638	1.567	1.869	231	14,10%	302	19,30%
09	Personale amministrativo – comparto	16.418	16.506	16.324	- 94	-0,57%	- 181	-1,10%
14	AMMORTAMENTI E SVALUTAZIONI	15.134	13.302	15.057	- 78	-0,51%	1.755	13,19%
01	Ammortamento immobilizzazioni immateriali	1.277	1.243	1.147	- 131	-10,23%	- 97	-7,77%
02	Ammortamento immobilizzazioni materiali	12.057	11.958	12.110	53	0,44%	152	1,27%
03	Svalutazione delle immobilizzazioni	-	-	-	-	-	-	-
04	Svalutazione dei crediti	1.800	100	1.800	-	0,00%	1.700	1700,00%
15	VARIAZIONE DELLE RIMANENZE DI BENI DI CONSUMO	1.224	-	1.562	- 2.785	-227,66%	- 1.562	
01	Variazione rimanenze sanitarie	1.175	-	1.553	- 2.728	-232,13%	- 1.553	
02	Variazione rimanenze non sanitarie	48	-	9	- 57	-118,57%	- 9	
16	ACCANTONAMENTI PER RISCHI	3.625	370	4.468	843	23,25%	4.098	1107,51%
01	Accantonamenti per rischi	3.625	370	4.468	843	23,25%	4.098	1107,51%
17	ALTRI ACCANTONAMENTI	2.466	1.066	25.526	23.060	935,07%	24.460	2294,29%
01	Altri accantonamenti	2.466	1.066	25.526	23.060	935,07%	24.460	2294,29%
18	ONERI DIVERSI DI GESTIONE	5.834	2.647	7.467	1.632	27,98%	4.819	182,06%
01	Costi amministrativi	2.083	2.647	1.891	- 192	-9,20%	- 756	-28,55%
02	Minusvalenze ordinarie	143	-	96	- 47	-32,84%	- 96	
03	Sopravvenienze passive ed insussistenze dell'attivo ordinarie	3.456	-	5.457	2.001	57,91%	5.457	
30	FRNA - Sopravvenienze passive ed insussistenze dell'attivo ordinarie	152	-	22	- 130	-85,84%	- 22	
	TOTALE B COSTI DELLA PRODUZIONE	926.693	938.826	953.547	26.854	2,90%	14.721	1,57%
	DIFFERENZA FRA VALORE E COSTI DELLA PRODUZIONE	13.579	11.958	17.258	3.679	27,09%	5.300	44,32%
C	PROVENTI E ONERI FINANZIARI	-	-	-	-	-	-	-
19	PROVENTI DA PARTECIPAZIONI	0	-	0	-	0,00%	0	0
01	Proventi da partecipazioni	0	-	0	-	0,00%	0	0
20	ALTRI PROVENTI FINANZIARI	12	13	10	- 2	-18,90%	3	-25,90%
01	Altri proventi finanziari	12	13	10	- 2	-18,90%	3	-25,90%
21	INTERESSI E ALTRI ONERI FINANZIARI	4.096	4.043	3.246	- 849	-20,74%	796	-19,69%
01	Interessi su mutui	3.138	3.013	3.013	- 126	-4,01%	0	0,00%
02	Interessi su anticipazioni di tesoreria	452	500	118	- 334	-73,82%	- 382	-76,31%
03	Interessi su debiti verso fornitori e oneri diversi	481	500	81	- 400	-83,20%	- 419	-83,85%
04	Oneri finanziari	25	30	35	10	41,02%	5	15,67%
	TOTALE C PROVENTI E ONERI FINANZIARI	- 4.084	- 4.030	- 3.237	847	-20,74%	793	-19,68%
D	RETTIFICHE DI VALORE DI ATTIVITA' FINANZIARIE	-	-	-	-	-	-	-
22	RIVALUTAZIONI	-	-	-	-	-	-	-
01	Rivalutazioni	-	-	-	-	-	-	-
23	SVALUTAZIONI	-	-	-	-	-	-	-
01	Svalutazioni	-	-	-	-	-	-	-
	TOTALE D RETTIFICHE DI VALORE DI ATTIVITA' FINANZIARIE	-	-	-	-	-	-	-
E	PROVENTI ED ONERI STRAORDINARI	-	-	-	-	-	-	-
24	PROVENTI STRAORDINARI	241	235	242	0	0,11%	7	2,79%
01	Plusvalenze straordinarie	-	-	-	-	-	-	-
02	Sopravvenienze attive ed insussistenze del passivo straordinarie	241	235	242	0	0,11%	7	2,79%
25	ONERI STRAORDINARI	-	-	-	-	-	-	-

	SCHEMA DI CONTO ECONOMICO <i>(in migliaia di euro)</i>	CONSUNTIVO 2011	PREVENTIVO 2012	CONSUNTIVO 2012	Variazione consuntivo 2012/ consuntivo 2011	Variazione % consuntivo 2012/ consuntivo 2011	Variazione preventivo/ consuntivo 2012	Variazione % preventivo/ consuntivo 2012
01	Minusvalenze straordinarie	-	-	-	-		-	
02	Sopravvenienze passive ed insussistenze dell'attivo straordinarie	-	-	-	-		-	
	TOTALE E PROVENTI ED ONERI STRAORDINARI	241	235	242	0	0,11%	7	2,79%
		-						
	RISULTATO PRIMA DELLE IMPOSTE	9.737	8.164	14.263	4.526	46,48%	6.099	74,71%
		-						
26	IMPOSTE	14.159	14.172	14.235	75	0,53%	63	0,44%
01	Irap	13.869	13.872	13.931	63	0,45%	59	0,43%
02	Imposte sul reddito d'esercizio	291	300	303	13	4,44%	3	1,16%
	UTILE (PERDITA) DELL'ESERCIZIO	- 4.422	- 6.008	28	4.450	-100,64%	6.037	-100,47%
		-						
	Ammortamenti netti	4.448	6.041		- 4.448	-100,00%	- 6.041	-100,00%
	Risparmio su acc.to CCNL	-						
	UTILE (PERDITA) DELL'ESERCIZIO RIDETERMINATO	26	33		- 26	-100,00%	- 33	-100,00%

5.2 Confronto CE preventivo/consuntivo

Valore della Produzione

Contributi in c/esercizio:

I contributi in c/esercizio registrano complessivamente un incremento rispetto al dato di previsione; se da una parte si rileva una diminuzione della quota di FSR indistinta, dovuta essenzialmente alla riduzione del finanziamento in applicazione della Legge 7 agosto 2012 n. 135 (Spending Review), dall'altra si evidenzia un incremento di Fondi a destinazione vincolata per effetto di una diversa contabilizzazione dei contributi vincolati introdotta dal D.Lgs. 118/2011, che prevede l'iscrizione a ricavo dell'intera quota assegnata e a costo dell'accantonamento delle quote inutilizzate, tale diversa contabilizzazione pur non alterando il risultato d'esercizio, ha modificato la rappresentazione economico-patrimoniale, incidendo sulla rappresentazione qualitativa in questo caso dei costi/ricavi.

Inoltre, nell'anno 2012 sono state riconosciute ulteriori risorse per programmi e prestazioni aggiuntive nelle disponibilità della Regione distribuite alle aziende sanitarie a fine esercizio.

Importante sottolineare poi che l'applicazione del D.Lgs. 118/2011, i cui effetti si ripercuotono a partire dall'esercizio 2012, evidenzia, per la prima volta, una rettifica negativa ai contributi in c/esercizio indistinti dovuta all'acquisto di investimenti privi della quota di finanziamento dedicata. Si rileva infine che nel corso dell'esercizio 2012 si è proceduto alla rendicontazione di progetti vincolati relativi ad anni precedenti, le conseguenze di tali esiti sono state registrate nel conto "utilizzo fondi per quote inutilizzate di contributi di esercizi precedenti vincolati" che non erano stati considerati nel CE preventivo.

Ricavi per prestazioni sanitarie infra ed extra regione:

I ricavi per prestazioni sanitarie da soggetti pubblici a consuntivo sono, nel complesso, abbastanza in linea rispetto al dato di previsione, anche se con qualche variazione all'interno dei conti: si è infatti riscontrato un aumento dei ricavi per i ricoveri e per la specialistica ambulatoriale, mentre è stata registrata una diminuzione per altre prestazioni sanitarie e da farmaceutica.

Sono diminuiti inoltre i ricavi per prestazioni sanitarie erogate da privati in favore di cittadini extraregione.

Ricavi per prestazioni sanitarie in regime di intramoenia:

Nell'anno 2012 si registra una flessione sui ricavi delle prestazioni di intramoenia sia dell'area ospedaliera che dell'area specialistica; l'apparente incremento dell'attività di consulenza effettuata presso aziende sanitarie pubbliche, anche della regione è dovuto ad una diversa aggregazione effettuata nell'anno.

Concorsi, recuperi e rimborsi da Aziende sanitarie pubbliche della Regione:

Rispetto al dato di previsione si è realizzato un incremento, dovuto essenzialmente all'attività del magazzino farmaceutico che serve le aziende S.Maria Nuova di Reggio Emilia, USL di Modena e Policlinico di Modena e che, nel corso del 2012, ha iniziato a servire l'Ospedale di Carpi e Mirandola che erano stati colpiti dal terremoto.

Concorsi, recuperi e rimborsi da altri soggetti pubblici e da privati:

I rimborsi da pubblico registrano un incremento relativamente agli oneri stipendiali del personale comandato, mentre i rimborsi da privati diminuiscono in misura significativa per effetto dell'applicazione delle disposizioni regionali adottate a seguito del terremoto che hanno previsto

l'esenzione al pagamento per tutte le prestazioni erogate nei confronti dei cittadini residenti nei comuni colpiti dal sisma per il periodo da giugno a settembre 2012.

Compartecipazioni alla spesa sanitaria per prestazioni sanitarie (Ticket):

Per effetto della Delibera di Giunta Regionale n. 747 del 6 giugno 2012 che aveva previsto l'esenzione dal pagamento del ticket per tutti i cittadini residenti nel "cratere" colpito dal terremoto che, per la nostra azienda corrispondono a 13 comuni dei distretti di Correggio e Guastalla, si è verificata una diminuzione consistente rispetto a quanto previsto.

Quota contributi c/capitale imputata all'esercizio:

Nell'anno 2012 si è proceduto ad una ulteriore suddivisione dei conti adibiti alla sterilizzazione delle quote di ammortamento in conseguenza di una diversa contabilizzazione dei contributi presenti nel patrimonio netto dell'azienda. La quota contributi c/capitale imputata all'esercizio è incrementata rispetto al preventivo 2012 per effetto della sterilizzazione relativa agli investimenti 2012 privi di contributi dedicati e acquistati con contributi c/esercizio da FSR.

Costi della Produzione

Acquisto di Beni:

L'acquisto relativo ai beni sanitari è incrementato nel corso del 2012 per effetto dell'incremento dell'attività del magazzino farmaceutico verso l'Azienda USL di Modena a seguito del terremoto, come sopra descritto.

L'acquisto relativo ai beni non sanitari ha visto invece una diminuzione complessiva pari al 5,26%.

Acquisto servizi sanitari per medicina di base:

L'incremento registrato è essenzialmente dovuto ai costi della convenzione con i medici di medicina generale per effetto anche all'incremento di popolazione e a quelli sostenuti per la continuità assistenziale.

Acquisto servizi sanitari per farmaceutica:

La farmaceutica convenzionata ha avuto un andamento molto positivo nel corso dell'intero anno, arrivando ad un risultato molto migliore rispetto a quanto si fosse previsto, raggiungendo un risparmio di oltre 5 milioni di euro pari a circa il 7,5% in meno rispetto al preventivo e ad un -11% rispetto al consuntivo 2011.

Acquisto servizi sanitari per assistenza specialistica ambulatoriale:

Il dato a consuntivo vede un incremento di circa 7 milioni di euro, dovuto essenzialmente all'acquisto di prestazioni presso le aziende pubbliche della regione ed in misura molto minore all'acquisto di prestazioni da aziende pubbliche extra regione.

Si registra invece un calo nei confronti delle aziende private, con le quali, a seguito dell'applicazione della Legge 135 del 7 agosto 2012 (Spending Review) sono stati ricontrattati gli accordi in essere.

Acquisto servizi sanitari per assistenza riabilitativa:

Si registra complessivamente una diminuzione rispetto al dato di previsione pari al 24% circa.

Acquisto di servizi sanitari per assistenza integrativa e protesica:

I due aggregati vanno considerati insieme in quanto, nel corso dell'esercizio si è registrato un diverso utilizzo con un trasferimento di conti da un aggregato all'altro (da assistenza integrativa ad

assistenza protesica). Complessivamente il risultato è stato soddisfacente con un risparmio di circa 600.000 di euro rispetto al dato di previsione.

Acquisto servizi sanitari per assistenza ospedaliera:

Il dato complessivo di chiusura a fine esercizio rileva un risparmio di circa 2 milioni di euro, dovuto essenzialmente alla riduzione di ricoveri nei confronti di strutture pubbliche della regione. Si incrementa invece il dato relativo ai ricoveri in case di cura private per effetto degli interventi di alta specialità.

Per quanto riguarda invece la mobilità extra regione si sottolinea che si è proceduto ad adeguare il dato secondo il ritorno informativo dell'anno 2011, inviato dalla Regione nel mese di marzo 2013, che ha registrato un incremento di 1,7 milioni di euro rispetto a quanto considerato. Si è pertanto proceduto alla registrazione contabile delle sopravvenienze passive e ad aggiornare il dato 2012 adeguandolo all'importo effettivo sostenuto nel 2011.

Acquisto prestazioni di psichiatria residenziale e semiresidenziale:

La diminuzione riscontrata a consuntivo è minore di circa il 10% rispetto a quanto previsto e riguarda sia le prestazioni da pubblico che quelle da privato.

Acquisto prestazioni di distribuzione farmaci file F:

L'incremento superiore all'11% rispetto alla previsione è dovuto sia all'utilizzo di farmaci ad alto costo per le cure oncologiche che all'incremento dell'attività.

Acquisto prestazioni termali in convenzione:

Il calo, che rispetto al preventivo si segnala del 5,57%, ha prevalentemente riguardato le prestazioni da privato.

Acquisto prestazioni di trasporto sanitario:

Le prestazioni di trasporto sanitario segnano un calo del 2,92% maggiormente significativo per quanto riguarda i trasporti da privato.

Rimborsi, assegni e contributi sanitari:

Lo scostamento tra preventivo e consuntivo è dovuto alla diversa collocazione dell'importo relativo al Fondo Regionale per la Non Autosufficienza (FRNA) assegnato e non utilizzato a fine esercizio.

Consulenze, collaborazioni, interinale e altre prestazioni di lavoro sanitarie:

L'aggregato che ricomprende tali costi evidenzia un risparmio di circa 1,8 milioni di euro dovuto al minor ricorso a consulenze sanitarie esterne sia da soggetti pubblici che da soggetti privati, dovuto anche ad una diminuzione dei rapporti di collaborazione e dell'utilizzo del lavoro interinale.

Servizi non sanitari:

Il totale complessivo dei costi sostenuti per l'acquisto di servizi non sanitari è diminuito dell'1,23% rispetto al dato di previsione. A seguito dell'introduzione della Spending Review si è proceduto ad incontrare i fornitori per rivedere le condizioni dei contratti in essere; ciò ha portato a contenere i costi in modo significativo sia relativamente ai prezzi che ai volumi per i servizi di pulizia, lavanolo e mensa. Il costante monitoraggio effettuato ha comunque garantito, pur in presenza di tali contenimenti, una buona qualità nell'erogazione dei medesimi.

Si è inoltre registrato un calo sull'utilizzo dell'utenza telefonica e si è invece registrato un incremento del 16% sull'utenza elettrica per effetto dell'incremento delle tariffe.

Manutenzioni:

L'aggregato registra a consuntivo un incremento di 3,72%; da una parte diminuiscono i costi relativi alle manutenzioni alle attrezzature sanitarie, dall'altra aumentano quelle relative alle attrezzature informatiche ed ai software.

Anche le manutenzioni ordinarie agli immobili registrano un modesto decremento rispetto a quanto previsto.

Godimento di beni di terzi:

I fitti passivi registrano una flessione pari a circa il 12%, mentre i canoni di noleggio relativi sia all'area sanitaria che all'area non sanitaria una flessione di circa il 30%.

Costo del personale:

L'obiettivo di risparmio che l'azienda si era data nel corso dell'anno è stato pienamente raggiunto mediante l'assunzione di alcuni provvedimenti strategici quali il blocco delle sostituzioni per il comparto amministrativo e lo slittamento del turn over di 3 – 4 mesi per il personale dirigente medico e non medico e per il personale di supporto tecnico amministrativo.

L'adozione di tali misure ha comportato un risparmio complessivo di circa 1,5 milioni di euro, sia rispetto a quanto previsto che rispetto al costo sostenuto nell'anno precedente.

Ammortamenti:

Si è provveduto all'applicazione delle aliquote di ammortamento previste nell'allegato 3 al D.Lgs. 118/2011, secondo quanto indicato nella nota del Ministero della Salute e del Ministero dell'Economia e delle Finanze del 28 gennaio 2013; a seguito poi dell'applicazione delle nuove aliquote si è proceduto al ricalcolo degli ammortamenti pregressi, secondo quanto indicato nella successiva nota del Ministero dell'Economia e delle Finanze del 25 marzo 2013. Tutto ciò ha comportato un lieve incremento complessivo pari a circa 55.000 euro rispetto al dato di previsione.

Variazione delle rimanenze:

A fine esercizio le rimanenze relative ai beni gestiti a scorta sanitari e non sanitari ha registrato una variazione positiva di circa 1,5 milioni di euro.

Accantonamenti:

Si è proceduto ad effettuare gli accantonamenti sulla base di una attenta valutazione dei rischi aziendali. Rispetto al preventivo 2012 si segnala inoltre la presenza degli accantonamenti per quote inutilizzate di contributi vincolati, previsti dal D.Lgs. 118/2011.

Interessi passivi:

Rispetto al dato di previsione sono diminuiti sia gli interessi passivi per il ricorso all'anticipazione di tesoreria, che gli interessi nei confronti dei fornitori con un risparmio di circa 800.000 euro.

Sopravvenienze attive e passive:

Si riferiscono a registrazioni di eventi avvenuti negli anni precedenti e non previsti, per cui non considerati in sede di predisposizione del preventivo. Il valore di quelle attive è di circa 2,6 milioni di euro, mentre il valore delle passive è di 4,8 milioni di euro.

Risultato di esercizio:

Non è possibile confrontare il dato con la previsione, in quanto, in quella sede, non si era tenuto conto, come da disposizioni regionali, del finanziamento relativo alle quote di ammortamento per i beni entrati in produzione a tutto il 2011, che, se fosse stato considerato, avrebbe portato a chiudere in sostanziale pareggio.

La chiusura dell'esercizio registra un utile di 28.101 euro e rispetta pertanto l'obiettivo economico finanziario assegnato all'azienda dalla regione per l'anno 2012.

Si riporta di seguito il modello CE preventivo e consuntivo con le variazioni assolute e percentuali relativo all'anno 2012.

Codici Ministeriali	Descrizione Ministeriale	PREVENTIVO CE 2012	CONSUNTIVO CE 2012	V. A.	%
AA0000	A) Valore della produzione				
AA0010	A.1) Contributi in c/esercizio	851.853.980	864.593.995	12.740.015	1,50%
AA0020	A.1.A) Contributi da Regione o Prov. Aut. per quota F.S. regionale	837.280.997	842.832.986	5.551.989	0,66%
AA0030	A.1.A.1) da Regione o Prov. Aut. per quota F.S. regionale indistinto	832.880.997	830.114.116	-2.766.881	-0,33%
AA0040	A.1.A.2) da Regione o Prov. Aut. per quota F.S. regionale vincolato	4.400.000	12.718.870	8.318.870	189,07%
AA0050	A.1.B) Contributi c/esercizio (extra fondo)	14.572.983	21.180.259	6.607.276	45,34%
AA0060	A.1.B.1) da Regione o Prov. Aut. (extra fondo)	11.628.098	17.917.872	6.289.774	54,09%
AA0070	A.1.B.1.1) Contributi da Regione o Prov. Aut. (extra fondo) vincolati	8.388.098	12.617.872	4.229.774	50,43%
AA0080	A.1.B.1.2) Contributi da Regione o Prov. Aut. (extra fondo) - Risorse aggiuntive da bilancio regionale a titolo di copertura LEA	3.240.000		-3.240.000	-100,00%
AA0090	A.1.B.1.3) Contributi da Regione o Prov. Aut. (extra fondo) - Risorse aggiuntive da bilancio regionale a titolo di copertura extra LEA	0	5.300.000	5.300.000	
AA0100	A.1.B.1.4) Contributi da Regione o Prov. Aut. (extra fondo) - Altro			0	
AA0110	A.1.B.2) Contributi da Aziende sanitarie pubbliche della Regione o Prov. Aut. (extra fondo)	0	53.165	53.165	
AA0120	A.1.B.2.1) Contributi da Aziende sanitarie pubbliche della Regione o Prov. Aut. (extra fondo) vincolati		53.165	53.165	
AA0130	A.1.B.2.2) Contributi da Aziende sanitarie pubbliche della Regione o Prov. Aut. (extra fondo) altro			0	
AA0140	A.1.B.3) Contributi da altri soggetti pubblici (extra fondo)	2.944.885	3.209.222	264.337	8,98%
AA0150	A.1.B.3.1) Contributi da altri soggetti pubblici (extra fondo) vincolati	250.000	301.669	51.669	20,67%
AA0160	A.1.B.3.2) Contributi da altri soggetti pubblici (extra fondo) L. 210/92	2.100.000	2.312.668	212.668	10,13%
AA0170	A.1.B.3.3) Contributi da altri soggetti pubblici (extra fondo) altro	594.885	594.885	0	0,00%
AA0180	A.1.C) Contributi c/esercizio per ricerca	0	580.750	580.750	
AA0190	A.1.C.1) Contributi da Ministero della Salute per ricerca corrente	0		0	
AA0200	A.1.C.2) Contributi da Ministero della Salute per ricerca finalizzata	0		0	
AA0210	A.1.C.3) Contributi da Regione ed altri soggetti pubblici per ricerca	0	580.750	580.750	
AA0220	A.1.C.4) Contributi da privati per ricerca	0		0	
AA0230	A.1.D) Contributi c/esercizio da privati	0	0	0	
AA0240	A.2) Rettifica contributi c/esercizio per destinazione ad investimenti	0	-4.857.391	-4.857.391	
AA0250	A.2.A) Rettifica contributi in c/esercizio per destinazione ad investimenti - da Regione o Prov. Aut. per quota F.S. regionale		-4.857.391	-4.857.391	
AA0260	A.2.B) Rettifica contributi in c/esercizio per destinazione ad investimenti - altri contributi			0	
AA0270	A.3) Utilizzo fondi per quote inutilizzate contributi vincolati di esercizi precedenti	11.209.793	17.545.794	6.336.001	56,52%
AA0280	A.3.A) Utilizzo fondi per quote inutilizzate contributi di esercizi precedenti da Regione o Prov. Aut. per quota F.S. regionale vincolato	11.209.793	4.639.194	-6.570.599	-58,61%
AA0290	A.3.B) Utilizzo fondi per quote inutilizzate contributi di esercizi precedenti da soggetti pubblici (extra fondo) vincolati	0	12.906.600	12.906.600	
AA0300	A.3.C) Utilizzo fondi per quote inutilizzate contributi di esercizi precedenti per ricerca	0	0	0	
AA0310	A.3.D) Utilizzo fondi per quote inutilizzate contributi vincolati di esercizi precedenti da privati	0	0	0	
AA0320	A.4) Ricavi per prestazioni sanitarie e sociosanitarie a rilevanza sanitaria	34.555.010	34.516.585	-38.425	-0,11%
AA0330	A.4.A) Ricavi per prestazioni sanitarie e sociosanitarie a rilevanza sanitaria erogate a soggetti pubblici	18.640.200	18.737.689	97.489	0,52%
AA0340	A.4.A.1) Ricavi per prestaz. sanitarie e sociosanitarie a rilevanza sanitaria erogate ad Aziende sanitarie pubbliche della Regione	10.140.000	10.665.480	525.480	5,18%
AA0350	A.4.A.1.1) Prestazioni di ricovero	5.050.000	5.969.266	919.266	18,20%
AA0360	A.4.A.1.2) Prestazioni di specialistica ambulatoriale	1.070.000	1.491.507	421.507	39,39%
AA0370	A.4.A.1.3) Prestazioni di psichiatria residenziale e semiresidenziale	0		0	
AA0380	A.4.A.1.4) Prestazioni di File F	1.160.000	1.141.663	-18.337	-1,58%
AA0390	A.4.A.1.5) Prestazioni servizi MMG, PLS, Contin. assistenziale	107.000	124.395	17.395	16,26%
AA0400	A.4.A.1.6) Prestazioni servizi farmaceutica convenzionata	830.000	747.332	-82.668	-9,96%
AA0410	A.4.A.1.7) Prestazioni termali			0	
AA0420	A.4.A.1.8) Prestazioni trasporto ambulanze ed elisoccorso	0		0	
AA0430	A.4.A.1.9) Altre prestazioni sanitarie e socio-sanitarie a rilevanza sanitaria	1.923.000	1.191.317	-731.683	-38,05%
AA0440	A.4.A.2) Ricavi per prestaz. sanitarie e sociosanitarie a rilevanza sanitaria erogate ad altri soggetti pubblici	862.200	514.822	-347.378	-40,29%
AA0450	A.4.A.3) Ricavi per prestaz. sanitarie e sociosanitarie a rilevanza sanitaria erogate a soggetti pubblici Extraregione	7.638.000	7.557.387	-80.613	-1,06%
AA0460	A.4.A.3.1) Prestazioni di ricovero	4.300.000	4.470.405	170.405	3,96%
AA0470	A.4.A.3.2) Prestazioni ambulatoriali	858.000	849.291	-8.709	-1,02%
AA0480	A.4.A.3.3) Prestazioni di psichiatria non soggetta a compensazione (resid. e semiresid.)			0	
AA0490	A.4.A.3.4) Prestazioni di File F	1.000.000	848.577	-151.423	-15,14%
AA0500	A.4.A.3.5) Prestazioni servizi MMG, PLS, Contin. assistenziale Extraregione	250.000	286.096	36.096	14,44%
AA0510	A.4.A.3.6) Prestazioni servizi farmaceutica convenzionata Extraregione	860.000	755.722	-104.278	-12,13%
AA0520	A.4.A.3.7) Prestazioni termali Extraregione			0	
AA0530	A.4.A.3.8) Prestazioni trasporto ambulanze ed elisoccorso Extraregione	300.000	287.100	-12.900	-4,30%
AA0540	A.4.A.3.9) Altre prestazioni sanitarie e sociosanitarie a rilevanza sanitaria Extraregione	0		0	
AA0550	A.4.A.3.10) Ricavi per cessione di emocomponenti e cellule staminali Extraregione			0	
AA0560	A.4.A.3.11) Ricavi per differenziale tariffe TUC			0	
AA0570	A.4.A.3.12) Altre prestazioni sanitarie e sociosanitarie a rilevanza sanitaria non soggette a compensazione Extraregione	70.000	21.296	-48.704	-69,58%
AA0580	A.4.A.3.12.A) Prestazioni di assistenza riabilitativa non soggette a compensazione Extraregione			0	
AA0590	A.4.A.3.12.B) Altre prestazioni sanitarie e socio-sanitarie a rilevanza sanitaria non soggette a compensazione Extraregione	70.000	21.296	-48.704	-69,58%
AA0600	A.4.A.3.13) Altre prestazioni sanitarie a rilevanza sanitaria - Mobilità attiva Internazionale	0	38.900	38.900	
AA0610	A.4.B) Ricavi per prestazioni sanitarie e sociosanitarie a rilevanza sanitaria erogate da privati v/residenti Extraregione in compensazione (mobilità attiva)	7.395.810	6.813.581	-582.229	-7,87%
AA0620	A.4.B.1) Prestazioni di ricovero da priv. Extraregione in compensazione (mobilità attiva)	7.100.000	6.515.947	-584.053	-8,23%
AA0630	A.4.B.2) Prestazioni ambulatoriali da priv. Extraregione in compensazione (mobilità attiva)	280.000	284.055	4.055	1,45%
AA0640	A.4.B.3) Prestazioni di File F da priv. Extraregione in compensazione (mobilità attiva)			0	
AA0650	A.4.B.4) Altre prestazioni sanitarie e sociosanitarie a rilevanza sanitaria erogate da privati v/residenti Extraregione in compensazione (mobilità attiva)	15.810	13.579	-2.231	-14,11%

Codici Ministeriali	Descrizione Ministeriale	PREVENTIVO CE 2012	CONSUNTIVO CE 2012	V. A.	%
AA0660	A.4.C) Ricavi per prestazioni sanitarie e sociosanitarie a rilevanza sanitaria erogate a privati	4.119.000	3.977.199	-141.801	-3,44%
AA0670	A.4.D) Ricavi per prestazioni sanitarie erogate in regime di intramoenia	4.400.000	4.988.116	588.116	13,37%
AA0680	A.4.D.1) Ricavi per prestazioni sanitarie intramoenia - Area ospedaliera	410.000	342.911	-67.089	-16,36%
AA0690	A.4.D.2) Ricavi per prestazioni sanitarie intramoenia - Area specialistica	3.830.000	3.727.328	-102.672	-2,68%
AA0700	A.4.D.3) Ricavi per prestazioni sanitarie intramoenia - Area sanità pubblica	160.000	193.197	33.197	20,75%
AA0710	A.4.D.4) Ricavi per prestazioni sanitarie intramoenia - Consulenze (ex art. 55 c.1 lett. c), d) ed ex art. 57-58)		415.292	415.292	
AA0720	A.4.D.5) Ricavi per prestazioni sanitarie intramoenia - Consulenze (ex art. 55 c.1 lett. c), d) ed ex art. 57-58) (Aziende sanitarie pubbliche della Regione)		309.388	309.388	
AA0730	A.4.D.6) Ricavi per prestazioni sanitarie intramoenia - Altro			0	
AA0740	A.4.D.7) Ricavi per prestazioni sanitarie intramoenia - Altro (Aziende sanitarie pubbliche della Regione)			0	
AA0750	A.5) Concorsi, recuperi e rimborsi	40.413.800	43.648.546	3.234.746	8,00%
AA0760	A.5.A) Rimborsi assicurativi	10.000	8.516	-1.484	-14,84%
AA0770	A.5.B) Concorsi, recuperi e rimborsi da Regione	980.000	406.772	-573.228	-58,49%
AA0780	A.5.B.1) Rimborso degli oneri stipendiali del personale dell'azienda in posizione di comando presso la Regione	980.000	406.772	-573.228	-58,49%
AA0790	A.5.B.2) Altri concorsi, recuperi e rimborsi da parte della Regione			0	
AA0800	A.5.C) Concorsi, recuperi e rimborsi da Aziende sanitarie pubbliche della Regione	32.903.800	37.176.908	4.273.108	12,99%
AA0810	A.5.C.1) Rimborso degli oneri stipendiali del personale dipendente dell'azienda in posizione di comando presso Aziende sanitarie pubbliche della Regione	180.000	739.036	559.036	310,58%
AA0820	A.5.C.2) Rimborsi per acquisto beni da parte di Aziende sanitarie pubbliche della Regione	28.263.800	30.365.803	2.102.003	7,44%
AA0830	A.5.C.3) Altri concorsi, recuperi e rimborsi da parte di Aziende sanitarie pubbliche della Regione	4.460.000	6.072.069	1.612.069	36,15%
AA0840	A.5.D) Concorsi, recuperi e rimborsi da altri soggetti pubblici	4.380.000	4.702.815	322.815	7,37%
AA0850	A.5.D.1) Rimborso degli oneri stipendiali del personale dipendente dell'azienda in posizione di comando presso altri soggetti pubblici	350.000	377.994	27.994	8,00%
AA0860	A.5.D.2) Rimborsi per acquisto beni da parte di altri soggetti pubblici	2.820.000	3.313.576	493.576	17,50%
AA0870	A.5.D.3) Altri concorsi, recuperi e rimborsi da parte di altri soggetti pubblici	1.210.000	1.011.245	-198.755	-16,43%
AA0880	A.5.E) Concorsi, recuperi e rimborsi da privati	2.140.000	1.353.535	-786.465	-36,75%
AA0890	A.5.E.1) Rimborso da aziende farmaceutiche per Pay back	0	0	0	
AA0900	A.5.E.1.1) Pay-back per il superamento del tetto della spesa farmaceutica territoriale			0	
AA0910	A.5.E.1.2) Pay-back per superamento del tetto della spesa farmaceutica ospedaliera			0	
AA0920	A.5.E.1.3) Ulteriore Pay-back			0	
AA0930	A.5.E.2) Altri concorsi, recuperi e rimborsi da privati	2.140.000	1.353.535	-786.465	-36,75%
AA0940	A.6) Compartecipazione alla spesa per prestazioni sanitarie (Ticket)	10.500.000	8.473.524	-2.026.476	-19,30%
AA0950	A.6.A) Compartecipazione alla spesa per prestazioni sanitarie - Ticket sulle prestazioni di specialistica ambulatoriale	10.000.000	8.089.158	-1.910.842	-19,11%
AA0960	A.6.B) Compartecipazione alla spesa per prestazioni sanitarie - Ticket sul pronto soccorso	500.000	384.366	-115.634	-23,13%
AA0970	A.6.C) Compartecipazione alla spesa per prestazioni sanitarie (Ticket) - Altro			0	
AA0980	A.7) Quota contributi c/capitale imputata all'esercizio	3.044.240	4.400.140	1.355.900	44,54%
AA0990	A.7.A) Quota imputata all'esercizio dei finanziamenti per investimenti dallo Stato	0	557.227	557.227	
AA1000	A.7.B) Quota imputata all'esercizio dei finanziamenti per investimenti da Regione	2.844.240	357.588	-2.486.652	-87,43%
AA1010	A.7.C) Quota imputata all'esercizio dei finanziamenti per beni di prima dotazione	0	1.631.668	1.631.668	
AA1020	A.7.D) Quota imputata all'esercizio dei contributi in c/ esercizio FSR destinati ad investimenti	0	1.526.369	1.526.369	
AA1030	A.7.E) Quota imputata all'esercizio degli altri contributi in c/ esercizio destinati ad investimenti	0	0	0	
AA1040	A.7.F) Quota imputata all'esercizio di altre poste del patrimonio netto	200.000	327.288	127.288	63,64%
AA1050	A.8) Incrementi delle immobilizzazioni per lavori interni	0	0	0	
AA1060	A.9) Altri ricavi e proventi	717.500	660.181	-57.319	-7,99%
AA1070	A.9.A) Ricavi per prestazioni non sanitarie	0	0	0	
AA1080	A.9.B) Fitti attivi ed altri proventi da attività immobiliari	610.000	555.732	-54.268	-8,90%
AA1090	A.9.C) Altri proventi diversi	107.500	104.449	-3.051	-2,84%
AZ9999	Totale valore della produzione (A)	952.294.323	968.981.374	16.687.051	1,75%
BA0000	B) Costi della produzione				
BA0010	B.1) Acquisti di beni	-110.861.174	-112.668.746	-1.807.572	1,63%
BA0020	B.1.A) Acquisti di beni sanitari	-107.511.652	-109.495.491	-1.983.839	1,85%
BA0030	B.1.A.1) Prodotti farmaceutici ed emoderivati	-72.219.140	-75.291.278	-3.072.138	4,25%
BA0040	B.1.A.1.1) Medicinali con AIC, ad eccezione di vaccini ed emoderivati di produzione regionale	-70.995.535	-74.945.564	-3.950.029	5,56%
BA0050	B.1.A.1.2) Medicinali senza AIC	0	-345.714	-345.714	
BA0060	B.1.A.1.3) Emoderivati di produzione regionale	-1.223.605		1.223.605	-100,00%
BA0070	B.1.A.2) Sangue ed emocomponenti	-2.918.000	-1.628.261	1.289.739	-44,20%
BA0080	B.1.A.2.1) da pubblico (Aziende sanitarie pubbliche della Regione) – Mobilità intraregionale	-2.918.000	-1.614.261	1.303.739	-44,68%
BA0090	B.1.A.2.2) da pubblico (Aziende sanitarie pubbliche extra Regione) – Mobilità extraregionale	0		0	
BA0100	B.1.A.2.3) da altri soggetti		-14.000	-14.000	
BA0210	B.1.A.3) Dispositivi medici	-20.836.298	-25.751.471	-4.915.173	23,59%
BA0220	B.1.A.3.1) Dispositivi medici	-20.836.298	-23.599.960	-2.763.662	13,26%
BA0230	B.1.A.3.2) Dispositivi medici impiantabili attivi	0	-217.658	-217.658	
BA0240	B.1.A.3.3) Dispositivi medico diagnostici in vitro (IVD)	0	-1.933.853	-1.933.853	
BA0250	B.1.A.4) Prodotti dietetici	-675.039	-720.164	-45.125	6,68%
BA0260	B.1.A.5) Materiali per la profilassi (vaccini)	-3.249.136	-3.544.596	-295.460	9,09%
BA0270	B.1.A.6) Prodotti chimici	-1.726.166	-5.996	1.720.170	-99,65%
BA0280	B.1.A.7) Materiali e prodotti per uso veterinario	-36.818	-802.092	-765.274	2078,52%
BA0290	B.1.A.8) Altri beni e prodotti sanitari	-5.830.089	-449.029	5.381.060	-92,30%
BA0300	B.1.A.9) Beni e prodotti sanitari da Aziende sanitarie pubbliche della Regione	-20.966	-1.302.604	-1.281.638	6112,97%
BA0310	B.1.B) Acquisti di beni non sanitari	-3.349.521	-3.173.255	176.266	-5,26%
BA0320	B.1.B.1) Prodotti alimentari	-910.615	-698.516	212.099	-23,29%
BA0330	B.1.B.2) Materiali di guardaroba, di pulizia e di convivenza in genere	-624.096	-684.314	-60.218	9,65%
BA0340	B.1.B.3) Combustibili, carburanti e lubrificanti	-345.680	-343.838	1.842	-0,53%
BA0350	B.1.B.4) Supporti informatici e cancelleria	-1.033.866	-957.716	76.150	-7,37%
BA0360	B.1.B.5) Materiale per la manutenzione	-234.712	-228.545	6.167	-2,63%
BA0370	B.1.B.6) Altri beni e prodotti non sanitari	-200.553	-260.326	-59.773	29,80%
BA0380	B.1.B.7) Beni e prodotti non sanitari da Aziende sanitarie pubbliche della Regione	0		0	

Codici Ministeriali	Descrizione Ministeriale	PREVENTIVO CE 2012	CONSUNTIVO CE 2012	V. A.	%
BA0390	B.2) Acquisti di servizi	-606.766.133	-588.301.830	18.464.303	-3,04%
BA0400	B.2.A) Acquisti servizi sanitari	-564.314.151	-546.164.225	18.149.926	-3,22%
BA0410	B.2.A.1) Acquisti servizi sanitari per medicina di base	-63.901.766	-64.199.254	-297.488	0,47%
BA0420	B.2.A.1.1) - da convenzione	-63.550.000	-63.812.617	-262.617	0,41%
BA0430	B.2.A.1.1.A) Costi per assistenza MMG	-45.500.000	-45.620.266	-120.266	0,26%
BA0440	B.2.A.1.1.B) Costi per assistenza PLS	-12.000.000	-11.877.636	122.364	-1,02%
BA0450	B.2.A.1.1.C) Costi per assistenza Continuità assistenziale	-4.400.000	-4.700.703	-300.703	6,83%
BA0460	B.2.A.1.1.D) Altro (medicina dei servizi, psicologi, medici 118, ecc)	-1.650.000	-1.614.012	35.988	-2,18%
BA0470	B.2.A.1.2) - da pubblico (Aziende sanitarie pubbliche della Regione) - Mobilità intraregionale	-268.366	-305.426	-37.060	13,81%
BA0480	B.2.A.1.3) - da pubblico (Aziende sanitarie pubbliche Extraregione) - Mobilità extraregionale	-83.400	-81.211	2.189	-2,62%
BA0490	B.2.A.2) Acquisti servizi sanitari per farmaceutica	-69.334.015	-64.082.038	5.251.977	-7,57%
BA0500	B.2.A.2.1) - da convenzione	-68.079.519	-63.012.973	5.066.546	-7,44%
BA0510	B.2.A.2.2) - da pubblico (Aziende sanitarie pubbliche della Regione)- Mobilità intraregionale	-900.281	-751.372	148.909	-16,54%
BA0520	B.2.A.2.3) - da pubblico (Extraregione)	-354.215	-317.693	36.522	-10,31%
BA0530	B.2.A.3) Acquisti servizi sanitari per assistenza specialistica ambulatoriale	-64.185.963	-71.494.691	-7.308.728	11,39%
BA0540	B.2.A.3.1) - da pubblico (Aziende sanitarie pubbliche della Regione)	-40.873.000	-48.036.977	-7.163.977	17,53%
BA0550	B.2.A.3.2) - da pubblico (altri soggetti pubbl. della Regione)	0	0	0	
BA0560	B.2.A.3.3) - da pubblico (Extraregione)	-3.677.013	-4.222.975	-545.962	14,85%
BA0570	B.2.A.3.4) - da privato - Medici SUMAI	-9.100.000	-9.005.456	94.544	-1,04%
BA0580	B.2.A.3.5) - da privato	-10.253.950	-9.945.052	308.898	-3,01%
BA0590	B.2.A.3.5.A) Servizi sanitari per assistenza specialistica da IRCCS privati e Policlinici privati			0	
BA0600	B.2.A.3.5.B) Servizi sanitari per assistenza specialistica da Ospedali Classificati privati			0	
BA0610	B.2.A.3.5.C) Servizi sanitari per assistenza specialistica da Case di Cura private	-7.045.600	-7.062.055	-16.455	0,23%
BA0620	B.2.A.3.5.D) Servizi sanitari per assistenza specialistica da altri privati	-3.208.350	-2.882.997	325.353	-10,14%
BA0630	B.2.A.3.6) - da privato per cittadini non residenti - Extraregione (mobilità attiva in compensazione)	-282.000	-284.231	-2.231	0,79%
BA0640	B.2.A.4) Acquisti servizi sanitari per assistenza riabilitativa	-518.000	-392.426	125.574	-24,24%
BA0650	B.2.A.4.1) - da pubblico (Aziende sanitarie pubbliche della Regione)			0	
BA0660	B.2.A.4.2) - da pubblico (altri soggetti pubbl. della Regione)			0	
BA0670	B.2.A.4.3) - da pubblico (Extraregione) non soggetti a compensazione			0	
BA0680	B.2.A.4.4) - da privato (intraregionale)	-518.000	-290.415	227.585	-43,94%
BA0690	B.2.A.4.5) - da privato (extraregionale)	0	-102.011	-102.011	
BA0700	B.2.A.5) Acquisti servizi sanitari per assistenza integrativa	-14.365.500	-3.585.924	10.779.576	-75,04%
BA0710	B.2.A.5.1) - da pubblico (Aziende sanitarie pubbliche della Regione)	-55.000		55.000	-100,00%
BA0720	B.2.A.5.2) - da pubblico (altri soggetti pubbl. della Regione)	-760.500	-139.283	621.217	-81,69%
BA0730	B.2.A.5.3) - da pubblico (Extraregione)			0	
BA0740	B.2.A.5.4) - da privato	-13.550.000	-3.446.641	10.103.359	-74,56%
BA0750	B.2.A.6) Acquisti servizi sanitari per assistenza protesica	0	-10.188.183	-10.188.183	
BA0760	B.2.A.6.1) - da pubblico (Aziende sanitarie pubbliche della Regione)		-34	-34	
BA0770	B.2.A.6.2) - da pubblico (altri soggetti pubbl. della Regione)		-460.473	-460.473	
BA0780	B.2.A.6.3) - da pubblico (Extraregione)			0	
BA0790	B.2.A.6.4) - da privato		-9.727.676	-9.727.676	
BA0800	B.2.A.7) Acquisti servizi sanitari per assistenza ospedaliera	-218.049.250	-216.165.705	1.883.545	-0,86%
BA0810	B.2.A.7.1) - da pubblico (Aziende sanitarie pubbliche della Regione)	-167.540.000	-164.110.820	3.429.180	-2,05%
BA0820	B.2.A.7.2) - da pubblico (altri soggetti pubbl. della Regione)	0		0	
BA0830	B.2.A.7.3) - da pubblico (Extraregione)	-16.105.746	-17.155.510	-1.049.764	6,52%
BA0840	B.2.A.7.4) - da privato	-27.351.353	-28.384.022	-1.032.669	3,78%
BA0850	B.2.A.7.4.A) Servizi sanitari per assistenza ospedaliera da IRCCS privati e Policlinici privati			0	
BA0860	B.2.A.7.4.B) Servizi sanitari per assistenza ospedaliera da Ospedali Classificati privati			0	
BA0870	B.2.A.7.4.C) Servizi sanitari per assistenza ospedaliera da Case di Cura private	-27.351.353	-28.384.022	-1.032.669	3,78%
BA0880	B.2.A.7.4.D) Servizi sanitari per assistenza ospedaliera da altri privati	0		0	
BA0890	B.2.A.7.5) - da privato per cittadini non residenti - Extraregione (mobilità attiva in compensazione)	-7.052.151	-6.515.353	536.798	-7,61%
BA0900	B.2.A.8) Acquisto prestazioni di psichiatria residenziale e semiresidenziale	-5.700.000	-5.135.449	564.551	-9,90%
BA0910	B.2.A.8.1) - da pubblico (Aziende sanitarie pubbliche della Regione)	0		0	
BA0920	B.2.A.8.2) - da pubblico (altri soggetti pubbl. della Regione)	-1.300.000	-1.030.984	269.016	-20,69%
BA0930	B.2.A.8.3) - da pubblico (Extraregione) - non soggette a compensazione			0	
BA0940	B.2.A.8.4) - da privato (intraregionale)	-4.400.000	-4.104.465	295.535	-6,72%
BA0950	B.2.A.8.5) - da privato (extraregionale)	0		0	
BA0960	B.2.A.9) Acquisto prestazioni di distribuzione farmaci File F	-7.003.674	-7.775.606	-771.932	11,02%
BA0970	B.2.A.9.1) - da pubblico (Aziende sanitarie pubbliche della Regione) - Mobilità intraregionale	-5.770.500	-6.522.502	-752.002	13,03%
BA0980	B.2.A.9.2) - da pubblico (altri soggetti pubbl. della Regione)	0	-97.188	-97.188	
BA0990	B.2.A.9.3) - da pubblico (Extraregione)	-1.033.174	-1.044.937	-11.763	1,14%
BA1000	B.2.A.9.4) - da privato (intraregionale)	-200.000	-110.979	89.021	-44,51%
BA1010	B.2.A.9.5) - da privato (extraregionale)			0	
BA1020	B.2.A.9.6) - da privato per cittadini non residenti - Extraregione (mobilità attiva in compensazione)			0	
BA1030	B.2.A.10) Acquisto prestazioni termali in convenzione	-2.325.952	-2.196.448	129.504	-5,57%
BA1040	B.2.A.10.1) - da pubblico (Aziende sanitarie pubbliche della Regione) - Mobilità intraregionale			0	
BA1050	B.2.A.10.2) - da pubblico (altri soggetti pubbl. della Regione)			0	
BA1060	B.2.A.10.3) - da pubblico (Extraregione)	-320.142	-294.042	26.100	-8,15%
BA1070	B.2.A.10.4) - da privato	-1.990.000	-1.888.827	101.173	-5,08%
BA1080	B.2.A.10.5) - da privato per cittadini non residenti - Extraregione (mobilità attiva in compensazione)	-15.810	-13.579	2.231	-14,11%
BA1090	B.2.A.11) Acquisto prestazioni di trasporto sanitario	-7.068.111	-6.861.796	206.315	-2,92%
BA1100	B.2.A.11.1) - da pubblico (Aziende sanitarie pubbliche della Regione) - Mobilità intraregionale	-1.648.000	-1.595.660	52.340	-3,18%
BA1110	B.2.A.11.2) - da pubblico (altri soggetti pubbl. della Regione)	0		0	
BA1120	B.2.A.11.3) - da pubblico (Extraregione)	-220.111	-240.564	-20.453	9,29%
BA1130	B.2.A.11.4) - da privato	-5.200.000	-5.025.572	174.428	-3,35%
BA1140	B.2.A.12) Acquisto prestazioni Socio-Sanitarie a rilevanza sanitaria	-54.779.800	-57.138.646	-2.358.846	4,31%
BA1150	B.2.A.12.1) - da pubblico (Aziende sanitarie pubbliche della Regione) - Mobilità intraregionale	-778.000	-811.711	-33.711	4,33%
BA1160	B.2.A.12.2) - da pubblico (altri soggetti pubblici della Regione)	-35.965.500	-35.261.721	703.779	-1,96%
BA1170	B.2.A.12.3) - da pubblico (Extraregione) non soggette a compensazione			0	

Codici Ministeriali	Descrizione Ministeriale	PREVENTIVO CE 2012	CONSUNTIVO CE 2012	V. A.	%
BA1180	B.2.A.12.4) - da privato (intra-regionale)	-18.036.300	-20.811.511	-2.775.211	15,39%
BA1190	B.2.A.12.5) - da privato (extra-regionale)	0	-253.703	-253.703	
BA1200	B.2.A.13) Compartecipazione al personale per att. libero-prof. (intra-regione)	-3.080.000	-3.144.420	-64.420	2,09%
BA1210	B.2.A.13.1) Compartecipazione al personale per att. libero professionale intra-regione - Area ospedaliera	-260.000	-206.558	53.442	-20,55%
BA1220	B.2.A.13.2) Compartecipazione al personale per att. libero professionale intra-regione - Area specialistica	-2.700.000	-2.624.463	75.537	-2,80%
BA1230	B.2.A.13.3) Compartecipazione al personale per att. libero professionale intra-regione - Area sanità pubblica	-120.000	-139.437	-19.437	16,20%
BA1240	B.2.A.13.4) Compartecipazione al personale per att. libero professionale intra-regione - Consulenze (ex art. 55 c.1 lett. c, d) ed ex Art. 57-58)		-173.962	-173.962	
BA1250	B.2.A.13.5) Compartecipazione al personale per att. libero professionale intra-regione - Consulenze (ex art. 55 c.1 lett. c, d) ed ex Art. 57-58) (Aziende sanitarie pubbliche della Regione)			0	
BA1260	B.2.A.13.6) Compartecipazione al personale per att. libero professionale intra-regione - Altro			0	
BA1270	B.2.A.13.7) Compartecipazione al personale per att. libero professionale intra-regione - Altro (Aziende sanitarie pubbliche della Regione)			0	
BA1280	B.2.A.14) Rimborsi, assegni e contributi sanitari	-20.623.180	-8.724.444	11.898.736	-57,70%
BA1290	B.2.A.14.1) Contributi ad associazioni di volontariato	-400.000	-327.891	72.109	-18,03%
BA1300	B.2.A.14.2) Rimborsi per cure all'estero	-30.000	-47.225	-17.225	57,42%
BA1310	B.2.A.14.3) Contributi a società partecipate e/o enti dipendenti della Regione			0	
BA1320	B.2.A.14.4) Contributo Legge 210/92	-2.100.000	-2.312.668	-212.668	10,13%
BA1330	B.2.A.14.5) Altri rimborsi, assegni e contributi	-18.093.180	-5.955.583	12.137.597	-67,08%
BA1340	B.2.A.14.6) Rimborsi, assegni e contributi v/Aziende sanitarie pubbliche della Regione		-81.077	-81.077	
BA1350	B.2.A.15) Consulenze, Collaborazioni, Interinale e altre prestazioni di lavoro sanitarie e sociosanitarie	-4.915.600	-3.117.753	1.797.847	-36,57%
BA1360	B.2.A.15.1) Consulenze sanitarie e sociosan. da Aziende sanitarie pubbliche della Regione	-2.300.000	-1.124.042	1.175.958	-51,13%
BA1370	B.2.A.15.2) Consulenze sanitarie e sociosan. da terzi - Altri soggetti pubblici	-103.000	-82.503	20.497	-19,90%
BA1380	B.2.A.15.3) Consulenze, Collaborazioni, Interinale e altre prestazioni di lavoro sanitarie e sociosan. da privato	-2.512.600	-1.808.443	704.157	-28,03%
BA1390	B.2.A.15.3.A) Consulenze sanitarie da privato - articolo 55, comma 2, CCNL 8 giugno 2000	-100.000	-100.000	0	0,00%
BA1400	B.2.A.15.3.B) Altre consulenze sanitarie e sociosanitarie da privato	-432.000	-159.064	272.936	-63,18%
BA1410	B.2.A.15.3.C) Collaborazioni coordinate e continuative sanitarie e sociosan. da privato	-200		200	-100,00%
BA1420	B.2.A.15.3.D) Indennità a personale universitario - area sanitaria	0		0	#DIV/0!
BA1430	B.2.A.15.3.E) Lavoro interinale - area sanitaria	-800.000	-561.690	238.310	-29,79%
BA1440	B.2.A.15.3.F) Altre collaborazioni e prestazioni di lavoro - area sanitaria	-1.180.400	-987.689	192.711	-16,33%
BA1450	B.2.A.15.4) Rimborso oneri stipendiali del personale sanitario in comando	0	-102.765	-102.765	
BA1460	B.2.A.15.4.A) Rimborso oneri stipendiali personale sanitario in comando da Aziende sanitarie pubbliche della Regione	0	-39.536	-39.536	
BA1470	B.2.A.15.4.B) Rimborso oneri stipendiali personale sanitario in comando da Regioni, soggetti pubblici e da Università	0	-23.347	-23.347	
BA1480	B.2.A.15.4.C) Rimborso oneri stipendiali personale sanitario in comando da aziende di altre Regioni (Extra-regione)	0	-39.882	-39.882	
BA1490	B.2.A.16) Altri servizi sanitari e sociosanitari a rilevanza sanitaria	-28.463.340	-21.961.442	6.501.898	-22,84%
BA1500	B.2.A.16.1) Altri servizi sanitari e sociosanitari a rilevanza sanitaria da pubblico - Aziende sanitarie pubbliche della Regione	-22.245.000	-15.776.997	6.468.003	-29,08%
BA1510	B.2.A.16.2) Altri servizi sanitari e sociosanitari a rilevanza sanitaria da pubblico - Altri soggetti pubblici della Regione	-2.000.000	-1.765.958	234.042	-11,70%
BA1520	B.2.A.16.3) Altri servizi sanitari e sociosanitari a rilevanza sanitaria da pubblico (Extra-regione)	0		0	
BA1530	B.2.A.16.4) Altri servizi sanitari da privato	-4.218.340	-4.160.884	57.456	-1,36%
BA1540	B.2.A.16.5) Costi per servizi sanitari - Mobilità internazionale passiva	0	-257.603	-257.603	
BA1550	B.2.A.17) Costi per differenziale tariffe TUC			0	
BA1560	B.2.B) Acquisti di servizi non sanitari	-42.451.982	-42.137.605	314.377	-0,74%
BA1570	B.2.B.1) Servizi non sanitari	-41.280.782	-40.773.648	507.134	-1,23%
BA1580	B.2.B.1.1) Lavanderia	-3.090.000	-2.911.302	178.698	-5,78%
BA1590	B.2.B.1.2) Pulizia	-5.155.000	-4.862.141	292.859	-5,68%
BA1600	B.2.B.1.3) Mensa	-2.947.000	-2.109.802	837.198	-28,41%
BA1610	B.2.B.1.4) Riscaldamento	-1.317.000	-1.304.603	12.397	-0,94%
BA1620	B.2.B.1.5) Servizi di assistenza informatica	-4.956.000	-5.008.990	-52.990	1,07%
BA1630	B.2.B.1.6) Servizi trasporti (non sanitari)	-850.000	-882.833	-32.833	3,86%
BA1640	B.2.B.1.7) Smaltimento rifiuti	-937.000	-954.064	-17.064	1,82%
BA1650	B.2.B.1.8) Utenze telefoniche	-1.451.000	-1.320.695	130.305	-8,98%
BA1660	B.2.B.1.9) Utenze elettricità	-4.228.000	-4.913.878	-685.878	16,22%
BA1670	B.2.B.1.10) Altre utenze	-5.046.000	-5.073.618	-27.618	0,55%
BA1680	B.2.B.1.11) Premi di assicurazione	-4.207.500	-3.720.750	486.750	-11,57%
BA1690	B.2.B.1.11.A) Premi di assicurazione - R.C. Professionale	-3.667.500	-3.340.875	326.625	-8,91%
BA1700	B.2.B.1.11.B) Premi di assicurazione - Altri premi assicurativi	-540.000	-379.875	160.125	-29,65%
BA1710	B.2.B.1.12) Altri servizi non sanitari	-7.096.282	-7.710.972	-614.690	8,66%
BA1720	B.2.B.1.12.A) Altri servizi non sanitari da pubblico (Aziende sanitarie pubbliche della Regione)	-620.000	-1.213.529	-593.529	95,73%
BA1730	B.2.B.1.12.B) Altri servizi non sanitari da altri soggetti pubblici	-215.000	-329.448	-114.448	53,23%
BA1740	B.2.B.1.12.C) Altri servizi non sanitari da privato	-6.261.282	-6.167.995	93.287	-1,49%
BA1750	B.2.B.2) Consulenze, Collaborazioni, Interinale e altre prestazioni di lavoro non sanitarie	-506.200	-674.212	-168.012	33,19%
BA1760	B.2.B.2.1) Consulenze non sanitarie da Aziende sanitarie pubbliche della Regione	0	-76.907	-76.907	
BA1770	B.2.B.2.2) Consulenze non sanitarie da Terzi - Altri soggetti pubblici	0	-16.150	-16.150	
BA1780	B.2.B.2.3) Consulenze, Collaborazioni, Interinale e altre prestazioni di lavoro non sanitarie da privato	-470.200	-415.551	54.649	-11,62%
BA1790	B.2.B.2.3.A) Consulenze non sanitarie da privato	-40.400	-32.718	7.682	-19,01%
BA1800	B.2.B.2.3.B) Collaborazioni coordinate e continuative non sanitarie da privato	-7.000	-10.523	-3.523	50,33%
BA1810	B.2.B.2.3.C) Indennità a personale universitario - area non sanitaria			0	
BA1820	B.2.B.2.3.D) Lavoro interinale - area non sanitaria	0		0	
BA1830	B.2.B.2.3.E) Altre collaborazioni e prestazioni di lavoro - area non sanitaria	-422.800	-372.310	50.490	-11,94%
BA1840	B.2.B.2.4) Rimborso oneri stipendiali del personale non sanitario in comando	-36.000	-165.604	-129.604	360,01%
BA1850	B.2.B.2.4.A) Rimborso oneri stipendiali personale non sanitario in comando da Aziende sanitarie pubbliche della Regione	-36.000	-165.604	-129.604	360,01%
BA1860	B.2.B.2.4.B) Rimborso oneri stipendiali personale non sanitario in comando da Regione, soggetti pubblici e da Università	0		0	

Codici Ministeriali	Descrizione Ministeriale	PREVENTIVO CE 2012	CONSUNTIVO CE 2012	V. A.	%
BA1870	B.2.B.2.4.C) Rimborso oneri stipendiali personale non sanitario in comando da aziende di altre Regioni (Extraregione)	0		0	
BA1880	B.2.B.3) Formazione (esternalizzata e non)	-665.000	-689.745	-24.745	3,72%
BA1890	B.2.B.3.1) Formazione (esternalizzata e non) da pubblico	-190.000	-92.576	97.424	-51,28%
BA1900	B.2.B.3.2) Formazione (esternalizzata e non) da privato	-475.000	-597.169	-122.169	25,72%
BA1910	B.3) Manutenzione e riparazione (ordinaria esternalizzata)	-7.529.000	-7.817.803	-288.803	3,84%
BA1920	B.3.A) Manutenzione e riparazione ai fabbricati e loro pertinenze	-1.900.000	-1.859.315	40.685	-2,14%
BA1930	B.3.B) Manutenzione e riparazione agli impianti e macchinari	-255.000	-275.689	-20.689	8,11%
BA1940	B.3.C) Manutenzione e riparazione alle attrezzature sanitarie e scientifiche	-4.500.000	-4.226.661	273.339	-6,07%
BA1950	B.3.D) Manutenzione e riparazione ai mobili e arredi		-38.824	-38.824	
BA1960	B.3.E) Manutenzione e riparazione agli automezzi	-150.000	-164.144	-14.144	9,43%
BA1970	B.3.F) Altre manutenzioni e riparazioni	-724.000	-1.253.170	-529.170	73,09%
BA1980	B.3.G) Manutenzioni e riparazioni da Aziende sanitarie pubbliche della Regione	0		0	
BA1990	B.4) Godimento di beni di terzi	-4.780.890	-3.620.615	1.160.275	-24,27%
BA2000	B.4.A) Fitti passivi	-1.560.000	-1.373.622	186.378	-11,95%
BA2010	B.4.B) Canoni di noleggio	-3.220.890	-2.246.993	973.897	-30,24%
BA2020	B.4.B.1) Canoni di noleggio - area sanitaria	-1.700.000	-1.417.869	282.131	-16,60%
BA2030	B.4.B.2) Canoni di noleggio - area non sanitaria	-1.520.890	-829.124	691.766	-45,48%
BA2040	B.4.C) Canoni di leasing	0	0	0	
BA2050	B.4.C.1) Canoni di leasing - area sanitaria	0		0	
BA2060	B.4.C.2) Canoni di leasing - area non sanitaria	0		0	
BA2070	B.4.D) Locazioni e noleggi da Aziende sanitarie pubbliche della Regione	0		0	
BA2080	Totale Costo del personale	-193.466.988	-191.946.970	1.520.018	-0,79%
BA2090	B.5) Personale del ruolo sanitario	-152.167.072	-150.135.762	2.031.310	-1,33%
BA2100	B.5.A) Costo del personale dirigente ruolo sanitario	-72.517.914	-71.049.399	1.468.515	-2,03%
BA2110	B.5.A.1) Costo del personale dirigente medico	-64.954.749	-63.650.509	1.304.240	-2,01%
BA2120	B.5.A.1.1) Costo del personale dirigente medico - tempo indeterminato	-63.766.542	-61.878.007	1.888.535	-2,96%
BA2130	B.5.A.1.2) Costo del personale dirigente medico - tempo determinato	-1.188.207	-1.772.502	-584.295	49,17%
BA2140	B.5.A.1.3) Costo del personale dirigente medico - altro	0		0	
BA2150	B.5.A.2) Costo del personale dirigente non medico	-7.563.165	-7.398.890	164.275	-2,17%
BA2160	B.5.A.2.1) Costo del personale dirigente non medico - tempo indeterminato	-6.859.638	-6.442.888	416.750	-6,08%
BA2170	B.5.A.2.2) Costo del personale dirigente non medico - tempo determinato	-703.527	-956.002	-252.475	35,89%
BA2180	B.5.A.2.3) Costo del personale dirigente non medico - altro	0		0	
BA2190	B.5.B) Costo del personale comparto ruolo sanitario	-79.649.158	-79.086.363	562.795	-0,71%
BA2200	B.5.B.1) Costo del personale comparto ruolo sanitario - tempo indeterminato	-75.808.698	-74.234.817	1.573.881	-2,08%
BA2210	B.5.B.2) Costo del personale comparto ruolo sanitario - tempo determinato	-3.840.460	-4.851.546	-1.011.086	26,33%
BA2220	B.5.B.3) Costo del personale comparto ruolo sanitario - altro	0		0	
BA2230	B.6) Personale del ruolo professionale	-922.355	-977.896	-55.541	6,02%
BA2240	B.6.A) Costo del personale dirigente ruolo professionale	-922.355	-977.896	-55.541	6,02%
BA2250	B.6.A.1) Costo del personale dirigente ruolo professionale - tempo indeterminato	-922.355	-977.896	-55.541	6,02%
BA2260	B.6.A.2) Costo del personale dirigente ruolo professionale - tempo determinato	0		0	
BA2270	B.6.A.3) Costo del personale dirigente ruolo professionale - altro	0		0	
BA2280	B.6.B) Costo del personale comparto ruolo professionale	0	0	0	
BA2290	B.6.B.1) Costo del personale comparto ruolo professionale - tempo indeterminato	0		0	
BA2300	B.6.B.2) Costo del personale comparto ruolo professionale - tempo determinato	0		0	
BA2310	B.6.B.3) Costo del personale comparto ruolo professionale - altro	0		0	
BA2320	B.7) Personale del ruolo tecnico	-21.921.063	-22.092.009	-170.946	0,78%
BA2330	B.7.A) Costo del personale dirigente ruolo tecnico	-1.103.130	-1.140.935	-37.805	3,43%
BA2340	B.7.A.1) Costo del personale dirigente ruolo tecnico - tempo indeterminato	-1.103.130	-1.140.935	-37.805	3,43%
BA2350	B.7.A.2) Costo del personale dirigente ruolo tecnico - tempo determinato	0		0	
BA2360	B.7.A.3) Costo del personale dirigente ruolo tecnico - altro	0		0	
BA2370	B.7.B) Costo del personale comparto ruolo tecnico	-20.817.933	-20.951.074	-133.141	0,64%
BA2380	B.7.B.1) Costo del personale comparto ruolo tecnico - tempo indeterminato	-20.040.201	-19.667.621	372.580	-1,86%
BA2390	B.7.B.2) Costo del personale comparto ruolo tecnico - tempo determinato	-777.732	-1.283.453	-505.721	65,03%
BA2400	B.7.B.3) Costo del personale comparto ruolo tecnico - altro	0		0	
BA2410	B.8) Personale del ruolo amministrativo	-18.456.498	-18.741.303	-284.805	1,54%
BA2420	B.8.A) Costo del personale dirigente ruolo amministrativo	-1.697.541	-1.968.392	-270.851	15,96%
BA2430	B.8.A.1) Costo del personale dirigente ruolo amministrativo - tempo indeterminato	-1.697.541	-1.680.057	17.484	-1,03%
BA2440	B.8.A.2) Costo del personale dirigente ruolo amministrativo - tempo determinato	0	-288.335	-288.335	
BA2450	B.8.A.3) Costo del personale dirigente ruolo amministrativo - altro	0		0	
BA2460	B.8.B) Costo del personale comparto ruolo amministrativo	-16.758.957	-16.772.911	-13.954	0,08%
BA2470	B.8.B.1) Costo del personale comparto ruolo amministrativo - tempo indeterminato	-16.456.388	-16.212.311	244.077	-1,48%
BA2480	B.8.B.2) Costo del personale comparto ruolo amministrativo - tempo determinato	-302.569	-560.600	-258.031	85,28%
BA2490	B.8.B.3) Costo del personale comparto ruolo amministrativo - altro	0		0	
BA2500	B.9) Oneri diversi di gestione	-2.164.141	-1.618.727	545.414	-25,20%
BA2510	B.9.A) Imposte e tasse (escluso IRAP e IRES)	-230.000	-158.545	71.455	-31,07%
BA2520	B.9.B) Perdite su crediti	0		0	
BA2530	B.9.C) Altri oneri diversi di gestione	-1.934.141	-1.460.182	473.959	-24,50%
BA2540	B.9.C.1) Indennità, rimborso spese e oneri sociali per gli Organi Direttivi e Collegio Sindacale	-572.000	-590.956	-18.956	3,31%
BA2550	B.9.C.2) Altri oneri diversi di gestione	-1.362.141	-869.226	492.915	-36,19%
BA2560	Totale Ammortamenti	-13.201.730	-13.256.835	-55.105	0,42%
BA2570	B.10) Ammortamenti delle immobilizzazioni immateriali	-1.243.237	-1.146.665	96.572	-7,77%
BA2580	B.11) Ammortamenti delle immobilizzazioni materiali	-11.958.493	-12.110.170	-151.677	1,27%
BA2590	B.12) Ammortamento dei fabbricati	-5.193.860	-5.152.473	41.387	-0,80%
BA2600	B.12.A) Ammortamenti fabbricati non strumentali (disponibili)	0	-8.983	-8.983	
BA2610	B.12.B) Ammortamenti fabbricati strumentali (indisponibili)	-5.193.860	-5.143.490	50.370	-0,97%
BA2620	B.13) Ammortamenti delle altre immobilizzazioni materiali	-6.764.633	-6.957.697	-193.064	2,85%
BA2630	B.14) Svalutazione delle immobilizzazioni e dei crediti	-100.000	-1.800.000	-1.700.000	1700,00%
BA2640	B.14.A) Svalutazione delle immobilizzazioni immateriali e materiali	0		0	
BA2650	B.14.B) Svalutazione dei crediti	-100.000	-1.800.000	-1.700.000	1700,00%
BA2660	B.15) Variazione delle rimanenze	0	1.561.875	1.561.875	
BA2670	B.15.A) Variazione rimanenze sanitarie	0	1.552.920	1.552.920	
BA2680	B.15.B) Variazione rimanenze non sanitarie	0	8.955	8.955	
BA2690	B.16) Accantonamenti dell'esercizio	-1.436.126	-29.993.962	-28.557.836	1988,53%
BA2700	B.16.A) Accantonamenti per rischi	-370.000	-4.467.800	-4.097.800	1107,51%
BA2710	B.16.A.1) Accantonamenti per cause civili ed oneri processuali	-170.000	-1.500.000	-1.330.000	782,35%
BA2720	B.16.A.2) Accantonamenti per contenzioso personale dipendente	0		0	
BA2730	B.16.A.3) Accantonamenti per rischi connessi all'acquisto di prestazioni sanitarie da privato			0	
BA2740	B.16.A.4) Accantonamenti per copertura diretta dei rischi (autoassicurazione)			0	
BA2750	B.16.A.5) Altri accantonamenti per rischi	-200.000	-2.967.800	-2.767.800	1383,90%
BA2760	B.16.B) Accantonamenti per premio di operosità (SUMAI)	-805.000	-857.110	-52.110	6,47%

Codici Ministeriali	Descrizione Ministeriale	PREVENTIVO CE 2012	CONSUNTIVO CE 2012	V. A.	%
BA2770	B.16.C) Accantonamenti per quote inutilizzate di contributi vincolati	0	-18.479.440	-18.479.440	
BA2780	B.16.C.1) Accantonamenti per quote inutilizzate contributi da Regione e Prov. Aut. per quota F.S. vincolato		-3.279.588	-3.279.588	
BA2790	B.16.C.2) Accantonamenti per quote inutilizzate contributi da soggetti pubblici (extra fondo) vincolati		-14.637.852	-14.637.852	
BA2800	B.16.C.3) Accantonamenti per quote inutilizzate contributi da soggetti pubblici per ricerca		-562.000	-562.000	
BA2810	B.16.C.4) Accantonamenti per quote inutilizzate contributi vincolati da privati		0	0	
BA2820	B.16.D) Altri accantonamenti	-261.126	-6.189.612	-5.928.486	2270,35%
BA2830	B.16.D.1) Accantonamenti per interessi di mora	0	-600.000	-600.000	
BA2840	B.16.D.2) Acc. Rinnovi convenzioni MMG/PLS/MCA	-230.291	-429.550	-199.259	86,52%
BA2850	B.16.D.3) Acc. Rinnovi convenzioni Medici Sumai	-30.835	-60.062	-29.227	94,79%
BA2860	B.16.D.4) Acc. Rinnovi contratt.: dirigenza medica	0	0	0	
BA2870	B.16.D.5) Acc. Rinnovi contratt.: dirigenza non medica	0	0	0	
BA2880	B.16.D.6) Acc. Rinnovi contratt.: comparto	0	0	0	
BA2890	B.16.D.7) Altri accantonamenti	0	-5.100.000	-5.100.000	
BZ9999	Totale costi della produzione (B)	-940.306.181	-949.463.613	-9.157.432	0,97%
CA0000	C) Proventi e oneri finanziari				
CA0010	C.1) Interessi attivi	13.000	9.633	-3.367	-25,90%
CA0020	C.1.A) Interessi attivi su c/tesoreria unica	0	0	0	
CA0030	C.1.B) Interessi attivi su c/c postali e bancari	13.000	5.180	-7.820	-60,15%
CA0040	C.1.C) Altri interessi attivi		4.453	4.453	
CA0050	C.2) Altri proventi	0	250	250	
CA0060	C.2.A) Proventi da partecipazioni	0	250	250	
CA0070	C.2.B) Proventi finanziari da crediti iscritti nelle immobilizzazioni	0	0	0	
CA0080	C.2.C) Proventi finanziari da titoli iscritti nelle immobilizzazioni	0	0	0	
CA0090	C.2.D) Altri proventi finanziari diversi dai precedenti	0	0	0	
CA0100	C.2.E) Utili su cambi	0	0	0	
CA0110	C.3) Interessi passivi	-4.012.589	-3.211.648	800.941	-19,96%
CA0120	C.3.A) Interessi passivi su anticipazioni di cassa	-500.000	-118.429	381.571	-76,31%
CA0130	C.3.B) Interessi passivi su mutui	-3.012.589	-3.012.589	0	0,00%
CA0140	C.3.C) Altri interessi passivi	-500.000	-80.630	419.370	-83,87%
CA0150	C.4) Altri oneri	-30.000	-34.803	-4.803	16,01%
CA0160	C.4.A) Altri oneri finanziari	-30.000	-34.701	-4.701	15,67%
CA0170	C.4.B) Perdite su cambi	0	-102	-102	
CZ9999	Totale proventi e oneri finanziari (C)	-4.029.589	-3.236.568	793.021	-19,68%
DA0000	D) Rettifiche di valore di attività finanziarie				
DA0010	D.1) Rivalutazioni	0	0	0	
DA0020	D.2) Svalutazioni	0	0	0	
DZ9999	Totale rettifiche di valore di attività finanziarie (D)	0	0	0	
EA0000	E) Proventi e oneri straordinari				
EA0010	E.1) Proventi straordinari	235.000	3.588.730	3.353.730	1427,12%
EA0020	E.1.A) Plusvalenze	0	1.506	1.506	
EA0030	E.1.B) Altri proventi straordinari	235.000	3.587.224	3.352.224	1426,48%
EA0040	E.1.B.1) Proventi da donazioni e liberalità diverse	235.000	241.559	6.559	2,79%
EA0050	E.1.B.2) Sopravvenienze attive	0	2.840.781	2.840.781	
EA0060	E.1.B.2.1) Sopravvenienze attive v/Aziende sanitarie pubbliche della Regione	0	225.316	225.316	
EA0070	E.1.B.2.2) Sopravvenienze attive v/terzi	0	2.615.465	2.615.465	
EA0080	E.1.B.2.2.A) Sopravvenienze attive v/terzi relative alla mobilità extraregionale	0	319.313	319.313	
EA0090	E.1.B.2.2.B) Sopravvenienze attive v/terzi relative al personale	0	673	673	
EA0100	E.1.B.2.2.C) Sopravvenienze attive v/terzi relative alle convenzioni con medici di base	0	0	0	
EA0110	E.1.B.2.2.D) Sopravvenienze attive v/terzi relative alle convenzioni per la specialistica	0	0	0	
EA0120	E.1.B.2.2.E) Sopravvenienze attive v/terzi relative all'acquisto prestaz. sanitarie da operatori accreditati	0	167.072	167.072	
EA0130	E.1.B.2.2.F) Sopravvenienze attive v/terzi relative all'acquisto di beni e servizi	0	519.024	519.024	
EA0140	E.1.B.2.2.G) Altre sopravvenienze attive v/terzi	0	1.609.383	1.609.383	
EA0150	E.1.B.3) Insussistenze attive	0	504.884	504.884	
EA0160	E.1.B.3.1) Insussistenze attive v/Aziende sanitarie pubbliche della Regione	0	55.456	55.456	
EA0170	E.1.B.3.2) Insussistenze attive v/terzi	0	449.428	449.428	
EA0180	E.1.B.3.2.A) Insussistenze attive v/terzi relative alla mobilità extraregionale	0	0	0	
EA0190	E.1.B.3.2.B) Insussistenze attive v/terzi relative al personale	0	0	0	
EA0200	E.1.B.3.2.C) Insussistenze attive v/terzi relative alle convenzioni con medici di base	0	0	0	
EA0210	E.1.B.3.2.D) Insussistenze attive v/terzi relative alle convenzioni per la specialistica	0	0	0	
EA0220	E.1.B.3.2.E) Insussistenze attive v/terzi relative all'acquisto prestaz. sanitarie da operatori accreditati	0	0	0	
EA0230	E.1.B.3.2.F) Insussistenze attive v/terzi relative all'acquisto di beni e servizi	0	122.786	122.786	
EA0240	E.1.B.3.2.G) Altre insussistenze attive v/terzi	0	326.642	326.642	
EA0250	E.1.B.4) Altri proventi straordinari	0	0	0	
EA0260	E.2) Oneri straordinari	-30.000	-5.607.072	-5.577.072	18590,24%
EA0270	E.2.A) Minusvalenze	0	-96.084	-96.084	
EA0280	E.2.B) Altri oneri straordinari	-30.000	-5.510.988	-5.480.988	18269,96%
EA0290	E.2.B.1) Oneri tributari da esercizi precedenti	0	0	0	
EA0300	E.2.B.2) Oneri da cause civili ed oneri processuali	-30.000	-31.988	-1.988	6,63%
EA0310	E.2.B.3) Sopravvenienze passive	0	-4.808.854	-4.808.854	
EA0320	E.2.B.3.1) Sopravvenienze passive v/Aziende sanitarie pubbliche della Regione	0	-153.793	-153.793	
EA0330	E.2.B.3.1.A) Sopravvenienze passive v/Aziende sanitarie pubbliche relative alla mobilità intraregionale	0	-115.353	-115.353	
EA0340	E.2.B.3.1.B) Altre sopravvenienze passive v/Aziende sanitarie pubbliche della Regione	0	-38.440	-38.440	
EA0350	E.2.B.3.2) Sopravvenienze passive v/terzi	0	-4.655.061	-4.655.061	
EA0360	E.2.B.3.2.A) Sopravvenienze passive v/terzi relative alla mobilità extraregionale	0	-1.570.930	-1.570.930	
EA0370	E.2.B.3.2.B) Sopravvenienze passive v/terzi relative al personale	0	-1.337.647	-1.337.647	
EA0380	E.2.B.3.2.B.1) Soprav. passive v/terzi relative al personale - dirigenza medica	0	-53.505	-53.505	
EA0390	E.2.B.3.2.B.2) Soprav. passive v/terzi relative al personale - dirigenza non medica	0	-40.130	-40.130	
EA0400	E.2.B.3.2.B.3) Soprav. passive v/terzi relative al personale - comparto	0	-1.244.012	-1.244.012	
EA0410	E.2.B.3.2.C) Sopravvenienze passive v/terzi relative alle convenzioni con medici di base	0	-104.810	-104.810	
EA0420	E.2.B.3.2.D) Sopravvenienze passive v/terzi relative alle convenzioni per la specialistica	0	0	0	
EA0430	E.2.B.3.2.E) Sopravvenienze passive v/terzi relative all'acquisto prestaz. sanitarie da operatori accreditati	0	-87.837	-87.837	
EA0440	E.2.B.3.2.F) Sopravvenienze passive v/terzi relative all'acquisto di beni e servizi	0	-1.224.382	-1.224.382	
EA0450	E.2.B.3.2.G) Altre sopravvenienze passive v/terzi	0	-329.455	-329.455	

Codici Ministeriali	Descrizione Ministeriale	PREVENTIVO CE 2012	CONSUNTIVO CE 2012	V. A.	%
EA0460	E.2.B.4) Insussistenze passive	0	-670.146	-670.146	
EA0470	E.2.B.4.1) Insussistenze passive v/Aziende sanitarie pubbliche della Regione	0	-9.107	-9.107	
EA0480	E.2.B.4.2) Insussistenze passive v/terzi	0	-661.039	-661.039	
EA0490	E.2.B.4.2.A) Insussistenze passive v/terzi relative alla mobilità extraregionale	0	-300.367	-300.367	
EA0500	E.2.B.4.2.B) Insussistenze passive v/terzi relative al personale			0	
EA0510	E.2.B.4.2.C) Insussistenze passive v/terzi relative alle convenzioni con medici di base			0	
EA0520	E.2.B.4.2.D) Insussistenze passive v/terzi relative alle convenzioni per la specialistica			0	
EA0530	E.2.B.4.2.E) Insussistenze passive v/terzi relative all'acquisto prestaz. sanitarie da operatori accreditati			0	
EA0540	E.2.B.4.2.F) Insussistenze passive v/terzi relative all'acquisto di beni e servizi	0		0	
EA0550	E.2.B.4.2.G) Altre insussistenze passive v/terzi		-360.672	-360.672	
EA0560	E.2.B.5) Altri oneri straordinari			0	
EZ9999	Totale proventi e oneri straordinari (E)	205.000	-2.018.342	-2.223.342	-1084,56%
XA0000	Risultato prima delle imposte (A - B +/- C +/- D +/- E)	8.163.553	14.262.851	6.099.298	74,71%
YA0000	Imposte e tasse			0	
YA0010	Y.1) IRAP	-13.872.000	-13.931.284	-59.284	0,43%
YA0020	Y.1.A) IRAP relativa a personale dipendente	-12.764.600	-12.820.048	-55.448	0,43%
YA0030	Y.1.B) IRAP relativa a collaboratori e personale assimilato a lavoro dipendente	-829.900	-839.408	-9.508	1,15%
YA0040	Y.1.C) IRAP relativa ad attività di libera professione (intramoenia)	-277.500	-271.828	5.672	-2,04%
YA0050	Y.1.D) IRAP relativa ad attività commerciale	0		0	
YA0060	Y.2) IRES	-300.000	-303.466	-3.466	1,16%
YA0070	Y.2.A) IRES su attività istituzionale	-300.000	-303.466	-3.466	1,16%
YA0080	Y.2.B) IRES su attività commerciale	0		0	
YA0090	Y.3) Accantonamento a F.do imposte (Accertamenti, condoni, ecc.)	0		0	
YZ9999	Totale imposte e tasse	-14.172.000	-14.234.750	-62.750	0,44%
ZZ9999	RISULTATO DI ESERCIZIO	-6.008.447	28.101	6.036.548	-100,47%

5.3 Relazione sui costi per livelli essenziali di assistenza e relazione sugli scostamenti

L'anno 2012 ha visto un incremento dei costi pari complessivamente a €. 26.128.000, + 2,8% rispetto al 2011.

L'incremento osservato coinvolge tutti e tre i livelli essenziali di assistenza.

	Anno 2012	% per livello
Assistenza sanitaria collettiva in ambiente di vita e di lavoro	49.267.000	5,1%
Assistenza distrettuale	531.149.000	54,8%
Assistenza ospedaliera	389.002.000	40,1%
Totale costi	969.418.000	100%

Le variazioni di costo osservate dipendono non tanto dai costi direttamente sostenuti per l'erogazione dei servizi sanitari, quanto da ribaltamenti di costi generali incrementati per l'aumento dell'attività commerciale e per gli accantonamenti effettuati a fine esercizio.

Codice Livello LA		Consumi e manutenzioni di esercizio		Costi per acquisti di servizio					Pers. Ruolo sanitario	Pers. Ruolo profess.	Pers. Ruolo tecnico	Pers. Ruolo amminis.	Ammorta menti	Soprapvenie nze/insussis tenze	Altri costi	Totale 2012
		Sanitari	Non sanitari	Prestazioni sanitarie	Serv. San. Per erog prestazioni	Servizi non sanitari										
	Assistenza sanitaria collettiva in ambiente di vita e di lavoro															
10100	Igiene e sanità pubblica	839	35	94	97	818	4.047	30	248	511	168	93	850	7.831		
10200	Igiene degli alimenti e della nutrizione	325	12	7	49	236	1.639	12	73	212	71	37	336	3.009		
10300	Prevenzione e sicurezza degli ambienti di lavoro	746	36	15	88	700	3.414	389	189	446	177	86	767	7.053		
10400	Sanità pubblica veterinaria	1.936	76	39	365	1.571	9.703	70	510	1.072	362	220	1.963	17.886		
10500	Attività di prevenzione rivolta alla persona	3.606	34	986	297	791	2.166	35	153	570	220	57	512	9.425		
10600	Servizio medico legale	341	39	321	434	491	1.381	15	88	403	136	37	378	4.064		
19999	Totali Assistenza sanitaria collettiva in ambiente di vita e di	7.794	231	1.463	1.329	4.606	22.350	551	1.261	3.213	1.135	530	4.806	49.267		
	Assistenza distrettuale															
20100	Guardia medica	78	11	4.654	32	143	86	1	44	132	114	5	150	5.450		
20201	Medicina Generale	226	26	53.284	495	425	490	4	128	724	341	26	278	56.446		
20201	Medicina generica	185	22	41.417	488	357	384	3	106	607	283	21	236	44.110		
20202	Pediatria di libera scelta	41	4	11.867	6	68	106	1	22	117	57	5	42	12.337		
20300	Emergenza sanitaria territoriale	249	1	5.516	141	143	327	1	97	29	34	9	83	6.629		
20401	Assistenza Farmaceutica	42.886	40	71.864	320	1.118	916	3	46	73	55	20	216	117.556		
20401	Assistenza farmaceutica erogata tramite le farmacie convenzionate	40	6	64.083	11	307	210	1	10	15	10	5	68	64.765		
20402	Altre forme di erogazione dell'assistenza farmaceutica	42.847	34	7.780	309	811	706	2	36	58	45	16	149	52.791		
20500	Assistenza integrativa	2.320	20	1.935	37	265	99	2	82	409	51	11	103	5.333		
20601	Assistenza Specialistica	10.785	506	65.674	8.053	11.984	31.040	110	3.316	5.015	3.803	757	8.151	149.193		
20601	Attività clinica	8.065	310	35.967	3.817	6.964	22.597	78	2.252	3.301	2.271	539	6.179	92.341		
20602	Attività di laboratorio	909	61	15.563	2.421	634	1.766	7	342	548	194	52	465	22.961		
20603	Attività di diagnostica strumentale e per immagini	1.811	135	14.144	1.815	4.386	6.677	24	722	1.167	1.339	166	1.507	33.892		
20700	Assistenza protesica	907	17	10.209	28	661	140	2	75	465	114	13	119	12.750		
20801	Assistenza Territoriale, Ambulatoriale e domiciliare	8.091	283	16.333	7.037	5.335	27.751	93	2.614	2.573	1.122	640	5.890	77.762		
20801	Assistenza programmata a domicilio	1.780	77	14.204	3.855	1.058	4.966	17	456	553	189	116	1.066	28.337		
20802	Assistenza alle donne, famiglia, coppie	729	40	315	122	789	3.443	11	203	260	187	76	714	6.889		
20803	Assistenza psichiatrica	4.286	134	1.333	1.187	2.508	15.340	50	1.249	1.276	549	347	3.162	31.420		
20804	Assistenza riabilitativa ai disabili	48	3	59	1.338	62	127	1	98	58	20	5	53	1.872		
20805	Assistenza ai tossicodipendenti	1.001	20	244	511	605	2.868	11	561	330	116	73	671	7.011		
20806	Assistenza agli anziani	248	8	177	25	314	1.008	3	46	95	61	22	225	2.233		
20807	Assistenza ai malati terminali															
20808	Assistenza a persone affette da HIV															
20901	Assistenza territoriale semiresidenziale	775	91	8.305	284	1.420	2.929	12	870	436	232	82	743	16.179		
20901	Assistenza psichiatrica	424	51	734	24	646	1.922	7	291	147	103	46	409	4.802		
20902	Assistenza riabilitativa ai disabili	277	18	4.152	247	498	787	4	522	236	94	30	276	7.143		
20903	Assistenza ai tossicodipendenti	52	19	446	7	225	168	1	34	13	18	4	37	1.024		
20904	Assistenza agli anziani	21	3	2.973	5	52	52	0	23	39	17	2	21	3.209		
20905	Assistenza a persone affette da HIV	0	0	1	0	0	0	0	0	0	0	0	0	1		
20906	Assistenza ai malati terminali															

Codice Livello LA		Consumi e manutenzioni di esercizio		Costi per acquisti di servizio			Pers. Ruolo sanitario	Pers. Ruolo profess.	Pers. Ruolo tecnico	Pers. Ruolo amminis.	Ammorta menti	Sopravvenie nze/insussis tenze	Altri costi	Totale 2012
		Sanitari	Non sanitari	Prestazioni sanitarie	Serv. San. Per erog prestazioni	Servizi non sanitari								
21001	Assistenza territoriale residenziale	5.209	301	45.805	1.593	4.123	14.640	56	3.399	1.728	896	384	3.521	81.653
21001	Assistenza psichiatrica	1.054	185	6.802	557	1.886	4.071	16	1.245	357	349	110	983	17.616
21002	Assistenza riabilitativa ai disabili	384	20	4.360	223	402	849	5	564	249	97	32	292	7.477
21003	Assistenza ai tossicodipendenti	44	5	3.436	3	38	168	1	24	23	48	4	47	3.841
21004	Assistenza agli anziani	2.390	56	28.882	618	1.086	5.881	20	481	760	262	138	1.283	41.858
21005	Assistenza a persone affette da HIV	998	23	1.015	79	355	3.011	11	793	270	69	79	728	7.431
21006	Assistenza ai malati terminali	338	13	1.309	113	356	660	3	292	70	71	20	187	3.430
21100	Assistenza idrotermale			2.196										2.196
29999	Totali Assistenza distrettuale	71.525	1.295	285.775	18.018	25.616	78.418	283	10.671	11.584	6.762	1.948	19.254	531.149
	Assistenza ospedaliera													
30100	Attività di pronto soccorso	1.890	106	1.276	2.372	1.686	6.437	23	1.067	819	440	162	1.466	17.743
30201	Ass. Ospedaliera per acuti	23.376	1.262	220.862	8.972	16.589	45.426	159	7.503	3.730	4.111	1.095	9.948	343.034
30201	in Day Hospital e Day Surgery	7.185	295	985	2.283	4.068	9.981	35	1.688	799	1.029	242	2.198	30.789
30202	in degenza ordinaria	16.190	967	219.877	6.688	12.522	35.445	124	5.814	2.931	3.082	853	7.751	312.246
30300	Interventi ospedalieri a domicilio													
30400	Ass. ospedaliera per lungodegenti	2.248	219	386	906	3.125	5.530	24	2.360	504	492	163	1.471	17.429
30500	Ass. ospedaliera per riabilitazione	1.071	44	119	419	1.152	2.830	11	863	250	263	77	692	7.790
30600	Emocomponenti e servizi trasfusionali	40	8	20	2.480	114	88	1	46	104	55	5	44	3.006
30700	Trapianto organi e tessuti													
39999	Totali Assistenza ospedaliera	28.624	1.639	222.664	15.149	22.667	60.312	218	11.840	5.406	5.361	1.501	13.621	389.002
49999	TOTALE	107.944	3.165	509.901	34.496	52.889	161.080	1.052	23.771	20.203	13.257	3.979	37.681	969.418

MODELLO DI RILEVAZIONE DEI COSTI DEI LIVELLI DI ASSISTENZA DELLE AZIENDE UNITA' SANITARIE LOCALI E DELLE AZIENDE OSPEDALIERE

STRUTTURA RILEVATA	
REGIONE	80
ASL\AO	103

OGGETTO DELLE RILEVAZIONE	
CONSUNTIVO ANNO	2012

	Macrovoce economiche	Sanitari	Non sanitari	Prestazioni sanitarie	Servizi sanitari per erogazione di prestazioni	Servizi non sanitari	Personale del ruolo sanitario	Personale del ruolo professionale	Personale del ruolo tecnico	Personale del ruolo amministrativo	Ammortamenti	Sopravvenienze / insussistenze	Altri costi	Totale
	Allegato 1													
A1101	Formazione del personale	0	28	0	738	492	808	0	29	284	21	0	29	2.429
A1102	Sistemi informativi e statistici	0	89	0	3	496	513	0	316	5.171	50	0	14	6.652
A1103	Altri oneri di gestione	34.525	886	704	972	12.239	6.430	546	4.633	3.389	2.166	3.980	35.473	105.943
A1999	Totale	34.525	1.003	704	1.713	13.227	7.751	546	4.978	8.844	2.237	3.980	35.516	115.024

Allegato 2 – Mobilità intra-regionale		
per assistenza sanitaria collettiva in ambiente di vita e di lavoro		
A2101	--attiva	
A2102	--passiva	
per assistenza distrettuale: sanitaria di base		
A2201	--attiva	124
A2202	--passiva	305
per assistenza distrettuale: farmaceutica		
A2203	--attiva	1.889
A2204	--passiva	7.273
per assistenza distrettuale: specialistica		
A2205	--attiva	1.456
A2206	--passiva	42.742
per assistenza distrettuale: termale		
A2207	--attiva	
A2208	--passiva	
per assistenza distrettuale: emergenza sanitaria		
A2209	--attiva	
A2210	--passiva	
per assistenza distrettuale: territoriale ambulatoriale e domiciliare		
A2211	--attiva	
A2212	--passiva	
per assistenza distrettuale: territoriale semiresidenziale		
A2213	--attiva	
A2214	--passiva	
per assistenza distrettuale: territoriale residenziale		
A2215	--attiva	
A2216	--passiva	
per assistenza distrettuale: proteica		
A2217	--attiva	
A2218	--passiva	
per assistenza ospedaliera		
A2301	--attiva	5.969
A2302	--passiva	163.129

Allegato 3 – Mobilità inter-regionale		
per assistenza sanitaria collettiva in ambiente di vita e di lavoro		
A3101	--attiva	
A3102	--passiva	
per assistenza distrettuale: sanitaria di base		
A3201	--attiva	286
A3202	--passiva	81
per assistenza distrettuale: farmaceutica		
A3203	--attiva	1.604
A3204	--passiva	1.363
per assistenza distrettuale: specialistica		
A3205	--attiva	1.128
A3206	--passiva	4.221
per assistenza distrettuale: termale		
A3207	--attiva	14
A3208	--passiva	294
per assistenza distrettuale: emergenza sanitaria		
A3209	--attiva	287
A3210	--passiva	241
per assistenza distrettuale: territoriale ambulatoriale e domiciliare		
A3211	--attiva	
A3212	--passiva	
per assistenza distrettuale: territoriale semiresidenziale		
A3213	--attiva	
A3214	--passiva	
per assistenza distrettuale: territoriale residenziale		
A3215	--attiva	
A3216	--passiva	
per assistenza distrettuale: proteica		
A3217	--attiva	
A3218	--passiva	
per assistenza ospedaliera		
A3301	--attiva	10.986
A3302	--passiva	17.156

MODELLO DI RILEVAZIONE DEI COSTI DEI LIVELLI DI ASSISTENZA DELLE AZIENDE UNITA' SANITARIE LOCALI E DELLE AZIENDE OSPEDALIERE

Allegato 4 – Detenuti		
A4201	Assistenza territoriale, ambulatoriale e domiciliare ai tossicodipendenti internati o detenuti	
A4202	Assistenza territoriale semiresidenziale ai tossicodipendenti internati o detenuti	
A4203	Assistenza territoriale residenziale ai tossicodipendenti internati o detenuti	274

Allegato 6 – Stranieri irregolari		
A6001	Attività di prevenzione nei confronti di stranieri irregolari	440
A6002	Assistenza distrettuale nei confronti di stranieri irregolari	244
A6003	Assistenza ospedaliera nei confronti di stranieri irregolari	1.410

Allegato 5 – Prestazioni eventualmente erogate non riconducibili ai livelli essenziali di assistenza		
Prestazioni di cui all'Allegato 2 A del DPCM 29 novembre 2001		
A5001	Chirurgia estetica	
A5002	Circoncisione rituale maschile	
A5003	Medicine non convenzionali	
A5004	Vaccinazioni non obbligatorie in occasione di soggiorni all'estero	
A5005	Certificazioni mediche	282
A5006	Prestazioni di medicina fisica, riabilitativa ambulatoriale indicate nell'Allegato 2 A), escluse laserterapia antalgica, elettroterapia antalgica, ultrasuonoterapia, mesoterapia)	
A5007	Prestazioni di laserterapia antalgica, elettroterapia antalgica, ultrasuonoterapia, mesoterapia (qualora non incluse nell'allegato 2B su disposizione regionale)	
Altre prestazioni escluse dai LEA		
A5108	Assegno di cura	
A5109	Contributo per la pratica riabilitativa denominata metodo DOMAN	4
A5110	Ausili tecnici non inseriti nel nomenclatore tariffario, materiale d'uso e di medicazione	
A5111	Prodotti aproteici	
A5112	Prestazioni aggiuntive MMG e PLS previste da accordi regionali/aziendali	
A5113	Farmaci di fascia C per persone affette da malattie rare	
A5114	Rimborsi per spese di viaggio e soggiorno per cure	
A5115	Prestazioni ex ONIG a invalidi di guerra	
A5199	Altro	
A5999	TOTALE	286

LA - ANNO 2011

Codice Livello La	Descrizione livello	Consumi sanitari	Consumi non sanitari	Costi prest. sanitarie	Costi servizi sanitari	Costi servizi non sanitari	Personale sanitario	Personale professionale	Personale tecnico	Personale amministrativo	Ammortamenti	Soppravvenienze/Insussistenze	Altri costi	Totale 2011
10100	Igiene e sanita' pubblica	703	33	101	78	660	3.583	22	183	445	148	75	283	6.314
10200	Igiene degli alimenti e della nutrizione	312	11	10	49	215	1.770	11	69	238	66	37	133	2.921
10300	Prevenzione e sicurezza degli ambienti di lavoro	642	35	10	68	592	3.370	367	162	395	154	76	269	6.140
10400	Sanita' pubblica veterinaria	1.733	79	23	338	1.370	9.874	59	536	943	338	202	717	16.212
10500	Attivita' di prevenzione rivolte alle persone	3.519	30	1.165	89	686	2.169	26	114	408	183	48	178	8.615
10600	Servizio medico legale	423	39	400	438	500	1.896	17	171	673	126	49	220	4.952
19999	TOTALE ASSISTENZA SANITARIA COLLETTIVA IN AMBIENTE DI VITA E DI LAVORO	7.332	227	1.709	1.060	4.023	22.662	502	1.235	3.102	1.015	487	1.800	45.154
20100	Guardia medica	76	11	4.271	34	145	105	1	40	146	111	5	119	5.064
20201	Medicina generale - Medicina generica	150	26	41.280	513	354	316	3	104	575	299	18	106	43.744
20202	Medicina generale - Pediatria di libera scelta	38	5	11.909	8	72	113	1	23	119	62	5	16	12.371
20300	Emergenza sanitaria territoriale	240	1	5.256	169	144	336	1	105	39	58	8	35	6.392
20401	Ass. farmaceutica - Assistenza farmaceutica erogata tramite le farmacie convenzionate	34	6	72.136	12	450	202	1	10	17	11	4	53	72.936
20402	Ass. farmaceutica - Altre forme di erogazione dell'assistenza farmaceutica	42.419	32	7.019	311	756	629	2	33	59	46	13	48	51.367
20500	Assistenza integrativa	1.769	18	1.733	37	226	81	1	65	316	38	8	30	4.322
20601	Assistenza specialistica - Attivita' clinica	7.024	326	34.796	3.679	6.326	22.663	75	2.235	3.191	1.921	491	3.043	85.770
20602	Assistenza specialistica - Attivita' di laboratorio	891	61	15.765	1.367	674	1.785	7	350	548	196	48	173	21.865
20603	Assistenza specialistica - Attivita' di diagnostica strumentale e per immagini	1.702	165	14.378	1.114	4.069	6.594	23	749	1.130	1.500	150	561	32.135
20700	Assistenza protesica	1.240	24	10.502	43	681	159	2	91	526	110	14	51	13.443
20801	Ass. territoriale ambulatoriale e domiciliare - Assistenza programmata a domicilio (ADI)	1.668	66	15.775	4.335	1.068	5.007	16	424	606	184	107	408	29.664
20802	Ass. territoriale ambulatoriale e domiciliare - Assistenza alle donne, famiglia, coppie (consultori)	682	41	296	136	802	3.547	11	195	259	170	71	286	6.496
20803	Ass. territoriale ambulatoriale e domiciliare - Assistenza psichiatrica	4.470	128	1.250	1.276	2.300	14.948	47	1.185	1.178	512	307	1.143	28.744
20804	Ass. territoriale ambulatoriale e domiciliare - Assistenza riabilitativa ai disabili	47	3	60	1.258	74	130	1	115	67	23	6	24	1.808
20805	Ass. territoriale ambulatoriale e domiciliare - Assistenza ai tossicodipendenti	935	23	205	538	577	2.989	11	566	345	120	69	261	6.639
20806	Ass. territoriale ambulatoriale e domiciliare - Assistenza agli anziani	554	11	147	29	438	950	3	71	97	72	20	93	2.485
20901	Ass. territoriale semiresidenziale - Assistenza psichiatrica	412	36	650	25	604	2.039	7	270	154	76	44	154	4.471
20902	Ass. territoriale semiresidenziale - Assistenza riabilitativa ai disabili	237	15	2.592	227	431	733	4	470	204	95	25	95	5.128
20903	Ass. territoriale semiresidenziale - Assistenza ai tossicodipendenti	41	31	365	9	285	134	-	32	11	42	3	11	964
20904	Ass. territoriale semiresidenziale - Assistenza agli anziani	16	3	2.682	11	54	41	-	21	38	16	2	7	2.891
20905	Ass. territoriale semiresidenziale - Assistenza a persone affette da HIV	-	-	1	-	-	-	-	-	-	-	-	-	1
21001	Ass. territoriale residenziale - Assistenza psichiatrica	1.000	148	6.673	668	1.863	4.240	16	1.197	389	289	103	365	16.951
21002	Ass. territoriale residenziale - Assistenza riabilitativa ai disabili	327	18	2.884	208	376	813	4	507	222	88	27	100	5.574
21003	Ass. territoriale residenziale - Assistenza ai tossicodipendenti	29	3	3.233	20	30	79	-	21	17	42	2	17	3.493
21004	Ass. territoriale residenziale - Assistenza agli anziani	2.523	58	27.593	866	1.180	6.676	22	505	788	290	141	543	41.185
21005	Ass. territoriale residenziale - Assistenza a persone affette da HIV	1.092	27	1.025	80	353	3.229	12	794	264	70	76	288	7.310
21006	Ass. territoriale residenziale - Assistenza ai malati terminali	276	14	1.102	116	306	633	3	274	61	60	17	64	2.926
21100	Assistenza idrotermale	-	-	2.282	-	-	-	-	-	-	-	-	-	2.282
29999	TOTALE ASSISTENZA DISTRETTUALE	69.892	1.300	287.860	17.089	24.638	79.171	274	10.452	11.366	6.501	1.784	8.094	518.421

Codice Livello La	Descrizione livello	Consumi sanitari	Consumi non sanitari	Costi prest. sanitarie	Costi servizi sanitari	Costi servizi non sanitari	Personale sanitario	Personale professionale	Personale tecnico	Personale amministrativo	Ammortamenti	Sopravvenienze/Insussistenze	Altri costi	Totale 2011
30100	Attività di pronto soccorso	1.735	113	1.172	2.848	1.597	6.518	23	1.075	792	424	149	557	17.003
30201	Ass. ospedaliera per acuti in Day Hospital e Day Surgery	7.104	315	1.032	2.341	3.715	10.082	34	1.677	762	1.266	222	822	29.372
30202	Ass. ospedaliera per acuti in degenza ordinaria	15.273	1.025	222.190	6.871	11.456	35.193	118	5.688	2.831	3.364	768	2.870	307.647
30400	Ass. ospedaliera per lungodegenti	1.546	185	224	696	1.856	3.972	16	1.597	332	318	105	384	11.231
30500	Ass. ospedaliera per riabilitazione	1.426	81	224	735	2.049	4.388	17	1.569	369	399	112	409	11.778
30600	Emocomponenti e servizi trasfusionali	32	9	18	2.222	125	77	1	43	91	47	4	15	2.684
39999	TOTALE ASSISTENZA OSPEDALIERA	27.116	1.728	224.860	15.713	20.798	60.230	209	11.649	5.177	5.818	1.360	5.057	379.715
49999	Totale	104.340	3.255	514.429	33.862	49.459	162.063	985	23.336	19.645	13.334	3.631	14.951	943.290

MODELLO DI RILEVAZIONE DEI COSTI DEI LIVELLI DI ASSISTENZA DELLE AZIENDE UNITA' SANITARIE LOCALI E DELLE AZIENDE OSPEDALIERE

STRUTTURA RILEVATA		OGGETTO DELLE RILEVAZIONE	
REGIONE	80	ASL/AO	103
		CONSUNTIVO ANNO	2011

	Macro voci economiche	Consumi e manutenzioni di esercizio		Costi per acquisti di servizi			Personale del ruolo sanitario	Personale e del ruolo	Personale del ruolo tecnico	Personale del ruolo amministrativo	Ammortamenti	Sopravvenienze / insussistenze	Altri costi	Totale
		sanitari	non sanitari	prestazioni sanitarie	servizi sanitari per erogazione di prestazioni	servizi non sanitari								
	Allegato 1													
A1101	formazione del personale	-	39	5	715	577	750	-	28	320	33	-	23	2.490
A1102	sistemi informativi e statistici	1	84	-	4	544	483	-	387	4.943	55	-	19	6.520
A1103	altri oneri di gestione	30.705	645	408	1.027	11.323	6.166	526	4.208	2.934	2.060	3.631	12.785	76.418
A1999	Totale	30.706	768	413	1.746	12.444	7.399	526	4.623	8.197	2.148	3.631	12.827	85.428

Allegato 2 – Mobilità intraregionale	
per assistenza sanitaria collettiva in ambiente di vita e di lavoro	
A2101	--attiva
A2102	--passiva
per assistenza distrettuale	
per assistenza sanitaria di base	
A2201	--attiva 107
A2202	--passiva -
per assistenza farmaceutica	
A2203	--attiva 1.991
A2204	--passiva 437
per assistenza specialistica	
A2205	--attiva 1.070
A2206	--passiva 1.033
per assistenza termale	
A2207	--attiva
A2208	--passiva
per assistenza di emergenza sanitaria	
A2209	--attiva
A2210	--passiva
per assistenza terr. ambulatoriale e domiciliare	
A2211	--attiva
A2212	--passiva
per assistenza territoriale semiresidenziale	
A2213	--attiva
A2214	--passiva
per assistenza territoriale residenziale	
A2215	--attiva
A2216	--passiva
per assistenza protesica	
A2217	--attiva
A2218	--passiva
per assistenza ospedaliera	
A2301	--attiva 5.049
A2302	--passiva 220

Allegato 3 – Mobilità interregionale	
per assistenza sanitaria collettiva in ambiente di vita e di lavoro	
A3101	--attiva
A3102	--passiva
per assistenza distrettuale	
per assistenza sanitaria di base	
A3201	--attiva 254
A3202	--passiva 264
per assistenza farmaceutica	
A3203	--attiva 1.878
A3204	--passiva 6.669
per assistenza specialistica	
A3205	--attiva 1.134
A3206	--passiva 40.783
per assistenza termale	
A3207	--attiva 16
A3208	--passiva 3.667
per assistenza di emergenza sanitaria	
A3209	--attiva 306
A3210	--passiva 320
per assistenza terr. ambulatoriale e domiciliare	
A3211	--attiva
A3212	--passiva
per assistenza territoriale semiresidenziale	
A3213	--attiva
A3214	--passiva
per assistenza territoriale residenziale	
A3215	--attiva
A3216	--passiva
per assistenza protesica	
A3217	--attiva
A3218	--passiva
per assistenza ospedaliera	
A3301	--attiva 11.432
A3302	--passiva 167.617

MODELLO DI RILEVAZIONE DEI COSTI DEI LIVELLI DI ASSISTENZA DELLE AZIENDE UNITA' SANITARIE LOCALI E DELLE AZIENDE OSPEDALIERE

Allegato 4 – detenuti	
A4201	assistenza territoriale, ambulatoriale e domiciliare ai tossicodipendenti internati o detenuti
A4202	assistenza territoriale semiresidenziale ai tossicodipendenti internati o detenuti
A4203	assistenza territoriale residenziale ai tossicodipendenti internati o detenuti 247

Allegato 6 - stranieri irregolari	
A6001	Attività di prevenzione nei confronti di stranieri irregolari 447
A6002	Assistenza distrettuale nei confronti di stranieri irregolari 226
A6003	Assistenza ospedaliera nei confronti di stranieri irregolari 1.247

Allegato 5 – Prestazioni eventualmente erogate non riconducibili ai livelli essenziali di	
Prestazioni di cui all'Allegato 2 A del DPCM 29 novembre 2001	
A5001	chirurgia estetica
A5002	circoncisione rituale maschile
A5003	medicinali non convenzionali
A5004	vaccinazioni non obbligatorie in occasione di soggiorni all'estero
A5005	certificazioni mediche 276
A5006	prestazioni di medicina fisica, riabilitativa ambulatoriale indicate nell'Allegato 2 A), escluse laserterapia antalgica, elettroterapia antalgica, ultrasuonoterapia, mesoterapia)
A5007	prestazioni di laserterapia antalgica, elettroterapia antalgica, ultrasuonoterapia, mesoterapia (qualora non incluse nell'allegato 2B su disposizione regionale)
Altre prestazioni escluse dai LEA	
A5108	assegno di cura
A5109	contributo per la pratica riabilitativa denominata metodo DOMAN 7
A5110	ausili tecnici non inseriti nel nomenclatore tariffario, materiale d'uso e di medicazione
A5111	prodotti apoteici
A5112	prestazioni aggiuntive MMG e PLS previste da accordi regionali/aziendali
A5113	farmaci di fascia C per persone affette da malattie rare
A5114	rimborsi per spese di viaggio e soggiorno per cure
A5115	prestazioni ex ONIG a invalidi di guerra
A5199	altro
A5999	TOTALE 283

5.4 Rendiconto dell'attività commerciale

L'attività commerciale si esplica nella gestione dell'unità logistica centralizzata relativa ai beni sanitari. È stata attivata dal 1995, quando, per effetto dello scorporo delle 2 aziende sanitarie della provincia di Reggio Emilia, si decise che gli acquisti e la gestione del magazzino dei beni di consumo sanitari venisse fatta direttamente dalla scrivente, che, a sua volta, doveva rifornire l'Azienda Ospedaliera S. Maria Nuova.

A partire poi dal 1° gennaio 2005, a seguito di un'intesa tra le aziende, il magazzino centralizzato incrementò la propria attività inserendo la distribuzione di farmaci anche per l'Azienda USL di Modena, per il Policlinico di Modena e per l'Ospedale di Sassuolo SpA. Nel corso dell'anno 2012 l'attività si è ulteriormente ampliata, in quanto si è iniziato a servire altri ospedali e distretti dell'azienda USL di Modena, che si rifornivano direttamente, ma si sono trovati in difficoltà a causa dell'evento sismico avvenuto nel mese di maggio.

Come si evidenzia dalla tabella sottostante, l'attività relativa alla gestione del magazzino farmaceutico centralizzato mostra una leggera perdita, dovuta essenzialmente all'incremento degli acquisti rispetto al totale delle vendite, nonostante una positiva variazione delle rimanenze di magazzino.

	<i>RICAVI</i>	<i>COSTI</i>	<i>VARIAZIONE DELLE RIMANENZE</i>	<i>TOTALE</i>
<i>BENI SANITARI</i>	<i>33.701.342,71</i>	<i>-35.824.777,37</i>	<i>1.692.828,93</i>	<i>-430.605,73</i>
<i>RIMBORSO SPESE PER GESTIONE MAGAZZINO CENTRALIZZATO</i>	<i>1.271.415,03</i>			<i>1.271.415,03</i>
<i>CANONI DI LOCAZIONE MAGAZZINO CENTRALIZZATO E ATTREZZATURE</i>		<i>-350696,25</i>		<i>-350.696,25</i>
<i>SERVIZI PER GESTIONE MAGAZZINO CENTRALIZZATO</i>		<i>-779.246,51</i>		<i>-779.246,51</i>
TOTALE	<i>34.972.757,74</i>	<i>-36.954.720,13</i>	<i>1.692.828,93</i>	<i>-289.133,46</i>

5.5 Rendiconto della gestione del Fondo Regionale per la Non Autosufficienza (FRNA)

Le risorse del Fondo Regionale per la Non Autosufficienza vengono annualmente ripartite tra i distretti dalla Conferenza Territoriale Sociale e Sanitaria sulla base dei criteri stabiliti dal Piano regionale sociale e sanitario.

Le aziende devono garantire una separata contabilizzazione sia dei contributi assegnati che del loro utilizzo, mediante la tenuta di una contabilità economica ed analitica, pertanto i costi e i ricavi inerenti il FRNA devono essere contabilizzati nel bilancio aziendale in appositi conti economici al fine di darne evidenza in maniera trasparente. Il Fondo per la Non Autosufficienza ha contabilità separata e destinazione vincolata all'interno del bilancio aziendale e non produce effetti nella determinazione del risultato finale.

In sede di programmazione 2012, sono stati ripartiti complessivamente alle aziende sanitarie 445,600 milioni di euro.

Con Delibera di Giunta Regionale 1487 del 15/10/2012, la Regione ha assegnato a questa azienda 33,581 milioni di euro quale quota FRNA assegnata su popolazione > 75 anni, 11,454 milioni di euro quale quota assegnata sulla disabilità, 1,286 milioni di euro per gravissime disabilità e 1,473 milioni di euro quale quota per gestioni particolari.

A queste risorse si rendono disponibili in via straordinaria ulteriori risorse per progetti specifici finanziati dallo Stato, e precisamente a questa azienda sono stati riconosciuti 0,187 milioni quale quota di FNA assegnata su popolazione ultra settantacinquenne residente all'1.1.2010 e 0,408 milioni come quota FNA per sostegno della domiciliarità di persone affette da sclerosi laterale amiotrofica.

I contributi 2012, sulla base delle indicazioni sopra citate, risultano pari a 48,389 milioni di euro ai quali si aggiungono 10,309 milioni non utilizzati nel 2011 e quindi riscontati al 2012.

Si precisa che in quest'ultima quota di risorse non utilizzate è ricompresa anche la quota vincolata per il riequilibrio di gestioni particolari di servizi socio-sanitari pari a 0,119 milioni di euro assegnata con Delibera di Giunta Regionale 473 del 19/01/2012: queste risorse erano infatti state contabilizzate nell'esercizio 2011 e successivamente rinviate all'esercizio 2012.

Le risorse non utilizzate nel corso dell'esercizio 2012 (10,142 milioni di euro) sono state accantonate nello specifico fondo "quote inutilizzate contributi per FRNA da risorse regionali" come da specifica indicazione regionale.

Di seguito si espongono il bilancio aziendale del Fondo Regionale per la Non Autosufficienza, i bilanci distrettuali, nonché il riepilogo dell'utilizzo del FRNA 2012.

FRNA ASSEGNAZIONI 2012										
CONTO	QUOTA INDISTINTA		GRAD	DISABILITA'		GESTIONI PARTICOLARI	TOTALE ASSEGNAZIONE 2012 (senza riequilibrio)	FNA 2010	FNA SLA	TOTALE PROGRAM 2012
	71106000	71106005	71106005	71106000	71106005	71106005		71106010	71106010	
Ambito distrettuale	FSR	contributi RER	contributi RER	FSR	contributi RER	contributi RER	contributi da FNA	contributi da FNA		
Montecchio	3.306.088,08	646.969,89	139.884,00	1.320.196,77	15.492,16	64.005,00	5.492.635,89	22.030,00	47.972,00	5.562.637,89
Reggio Emilia	11.544.946,41	2.259.235,83	549.045,00	4.822.560,73	56.591,49	1.053.265,00	20.285.644,47	77.070,26	170.196,00	20.532.910,73
Guastalla	3.942.908,05	771.589,48	275.996,00	1.541.494,05	18.089,03	256.228,00	6.806.304,61	26.165,00	56.850,00	6.889.319,61
Correggio	2.900.322,11	567.565,36	70.795,00	1.184.023,88	13.894,21	28.800,00	4.765.400,56	19.091,00	41.917,00	4.826.408,56
Scandiano	3.653.444,43	714.944,21	194.553,00	1.760.960,01	20.664,41	59.971,00	6.404.537,04	24.126,00	59.651,00	6.488.314,04
Castelnovo Monti	2.736.981,92	535.601,24	55.678,00	692.277,57	8.123,70	11.117,00	4.039.779,43	18.291,00	31.526,00	4.089.596,43
TOTALE 2012	28.084.691,00	5.495.906,00	1.285.951,00	11.321.513,00	132.855,00	1.473.386,00	47.794.302,00	186.773,26	408.112,00	48.389.187,26
	33.580.597,00			11.454.368,00						

RISCONTI 2011				
CONTO	71106030	71106030	71106030	
	55101520	55101520	55101525	
Ambito distrettuale	QUOTA INDISTINTA	QUOTA DISABILI	QUOTA GRAD	TOTALE RISCONTI 2011
Montecchio	727.014,39	430.686,34	128.177,00	1.285.877,73
Reggio Emilia	840.472,73	1.027.549,23	243.324,55	2.111.346,51
Guastalla	286.844,69	1.238.401,78	250.717,13	1.775.963,60
Correggio	183.114,30	1.919.885,67	50.462,66	2.153.462,63
Scandiano	2.003.731,11	-	-81.066,59	1.650.413,88
Castelnovo Monti	1.161.547,58	17.562,63	153.619,00	1.332.729,21
TOTALE 2011	5.202.724,80	4.361.835,01	745.233,75	10.309.793,56

TOTALE DISPONIBILITA' 2012
6.848.515,62
22.644.257,24
8.665.283,21
6.979.871,19
8.138.727,92
5.422.325,64
58.698.980,82

popolazione al 1/1/11		
	>75	pop 15-64
Montecchio	6.396	40.370
Reggio Emilia	22.335	147.468
Guastalla	7.628	47.137
Correggio	5.611	36.206
Scandiano	7.068	53.848
Castelnovo Monti	5.295	21.169
	54.333	346.198

FRNA 2012

QUOTA INDISTINTA							
CONTO	71106000	71106005		71106030			81591040
Ambito distrettuale	FSR	contributi RER	TOTALE ASSEGN. QUOTA INDISTINTA	QUOTA INDIST. RISCONTATA DAL 2011	RICAVI DA SOPRAVV. ATTIVE 2012	UTILIZZO QUOTA INDISTINTA 2012	ACCANT. QUOTE INDISTINTE
Montecchio	3.306.088,08	646.969,89	3.953.057,97	727.014,39	30,64	3.820.449,64	859.653,36
Reggio Emilia	11.544.946,41	2.259.235,83	13.804.182,24	840.472,73	25.347,72	14.336.715,63	333.287,06
Guastalla	3.942.908,05	771.589,48	4.714.497,53	286.844,69		5.353.091,16	351.748,94
Correggio	2.900.322,11	567.565,36	3.467.887,47	183.114,30		3.435.286,54	215.715,23
Scandiano	3.653.444,43	714.944,20	4.368.388,63	1.650.413,88		4.377.615,06	1.641.187,45
Castelnovo Monti	2.736.981,92	535.601,24	3.272.583,16	1.161.547,58		3.276.118,54	1.158.012,20
TOTALE 2012	28.084.691,00	5.495.906,00	33.580.597,00	4.849.407,57	25.378,36	34.599.276,57	3.856.106,36

DISABILI							
CONTO	71106000	71106005	71106030	71106005			81591040
Ambito distrettuale	ASSEGN. DISABILI RISORSE FSR	ASSEGN. DISABILI RISORSE FRNA	QUOTA DISABILI RISCONTATA DAL 2011	RIEQUILIBRIO GESTIONI PARTICOLARI	RICAVI DA SOPRAVV. ATTIVE 2012	UTILIZZO QUOTE PER DISABILI 2012	ACCANT. QUOTE DISABILI
Montecchio	1.320.196,77	15.492,16	430.686,34	64.005,00		1.365.040,35	465.339,92
Reggio Emilia	4.822.560,73	56.591,49	1.027.549,23	1.053.265,00	26.108,29	5.448.539,38	1.537.535,36
Guastalla	1.541.494,05	18.089,03	1.238.401,78	256.228,00	195,73	1.377.630,59	1.676.778,00
Correggio	1.184.023,88	13.894,21	1.919.885,67	28.800,00		1.113.401,60	2.033.202,16
Scandiano	1.760.960,00	20.664,41		59.971,00		2.119.865,08	-278.269,67
Castelnovo Monti	692.277,57	8.123,70	17.562,63	11.117,00		856.586,63	-127.505,73
TOTALE 2012	11.321.513,00	132.855,00	4.634.085,65	1.473.386,00	26.304,02	12.281.063,63	5.307.080,04

GRACER					
CONTO	71106005	71106030			81591040
Ambito distrettuale	ASSEGN. GRACER 2012	QUOTA GRACER RISCONTATA DAL 2011	RICAVI DA SOPRAVV. ATTIVE 2012	UTILIZZO QUOTE PER GRACER 2012	ACCANT. QUOTE GRACER
Montecchio	139.884,00	128.177,00		110.351,00	157.710,00
Reggio Emilia	549.045,00	243.324,55		588.343,84	204.025,71
Guastalla	275.996,00	250.717,13		272.997,24	253.715,89
Correggio	70.795,00	50.462,66		95.892,00	25.365,66
Scandiano	194.553,00		575,00	321.444,56	-126.316,56
Castelnovo Monti	55.678,00	153.619,00		61.054,14	148.242,86
TOTALE 2012	1.285.951,00	826.300,34	575,00	1.450.082,78	662.743,56

FRNA 2012

QUOTA FNAPOP10			
CONTO	71106010		81591040
Ambito distrettuale	ASSEGNAZIONE	UTILIZZO 2012	QUOTA DA ACCANTONARE
Montecchio	22.030,00	22.030,00	0,00
Reggio Emilia	77.070,26	77.070,26	0,00
Guastalla	26.165,00	24.621,69	1.543,31
Correggio	19.091,00		19.091,00
Scandiano	24.126,00	24.126,00	0,00
Castelnovo Monti	18.291,00		18.291,00
TOTALE 2012	186.773,26	147.847,95	38.925,31

QUOTA FNA11SLA			
CONTO	71106010		81591040
Ambito distrettuale	ASSEGNAZIONE	UTILIZZO 2012	QUOTA DA ACCANTONARE
Montecchio	47.972,00	15.253,48	32.718,52
Reggio Emilia	170.196,00	68.668,67	101.527,33
Guastalla	56.850,00	10.378,00	46.472,00
Correggio	41.917,00	13.128,00	28.789,00
Scandiano	59.651,00	15.651,92	43.999,08
Castelnovo Monti	31.526,00	7.181,45	24.344,55
TOTALE 2012	408.112,00	130.261,52	277.850,48

ACCANTONAMENTO TOTALE PER DISTRETTO	
Ambito distrettuale	IMPORTO
Montecchio	1.515.421,80
Reggio Emilia	2.176.375,46
Guastalla	1.626.760,26
Correggio	2.322.163,05
Scandiano	1.280.600,30
Castelnovo Monti	1.221.384,88
TOTALE 2012	10.142.705,75

5.6 Gestione di cassa – dati SIOPE

000336526000000 - ASL DI REGGIO EMILIA (GESTIONE ORDINARIA) - ENTRATE **Importo a tutto il periodo**

ENTRATE DERIVANTI DALLA PRESTAZIONE DI SERVIZI **20.252.772,06**

1100	Compartecipazione alla spesa per prestazioni sanitarie (ticket)	8.631.454,46
1301	Entrate da aziende sanitarie della Regione/Provincia autonoma per prestazioni sanitarie e sociosanitarie a rilevanza sanitaria	365.119,54
1302	Entrate da aziende ospedaliere della Regione/Provincia autonoma per prestazioni sanitarie e sociosanitarie a rilevanza sanitaria	135.720,13
1400	Entrate per prestazioni sanitarie e sociosanitarie a rilevanza sanitaria ad altre Amministrazioni pubbliche	1.280.147,95
1500	Entrate per prestazioni sanitarie erogate a soggetti privati	2.569.040,63
1600	Entrate per prestazioni sanitarie erogate in regime di intramoenia	4.316.603,69
1650	ENTRATE DERIVANTI DALLA VENDITA DI BENI DI CONSUMO	2.035.619,58
1700	Entrate per prestazioni non sanitarie	735.596,91
1800	Entrate per prestazioni di servizi derivanti da sopravvenienze attive	183.469,17

CONTRIBUTI E TRASFERIMENTI CORRENTI **672.331.982,32**

2102	Contributi e trasferimenti correnti da Regione e Prov. Autonoma per quota fondo sanitario regionale indistinto	636.871.620,27
2103	Contributi e trasferimenti correnti da Regione e Prov. Autonoma per quota fondo sanitario regionale vincolato	32.769.286,62
2104	Contributi e trasferimenti correnti da Regione e Prov. Autonoma extra fondo sanitario vincolato	469.063,02
2105	Altri contributi e trasferimenti correnti da Regione e Prov. Autonoma	1.699.382,91
2108	Contributi e trasferimenti correnti da comuni	202.600,00
2111	Contributi e trasferimenti correnti da aziende sanitarie	15.400,00
2117	Contributi e trasferimenti correnti da Enti di ricerca	12.703,50
2199	Contributi e trasferimenti correnti da altre Amministrazioni pubbliche	22.815,00
2201	Contributi e trasferimenti correnti da Imprese	5.000,00
2202	Donazioni da imprese	500,00
2203	Contributi e trasferimenti correnti da Famiglie	650,00
2204	Donazioni da famiglie	67.190,00
2205	Contributi e trasferimenti correnti da Istituzioni sociali senza fine di lucro	500,00
2206	Donazioni da istituzioni sociali senza fine di lucro	195.271,00

ALTRE ENTRATE CORRENTI **53.155.208,97**

3101	Rimborsi assicurativi	376.116,58
3102	Rimborsi spese per personale comandato	1.675.433,75
3103	Rimborsi per l'acquisto di beni per conto di altre strutture sanitarie	32.008.113,42
3104	Restituzione fondi economali	3.000,00
3105	Riscossioni IVA	4.803.362,25
3106	Altri concorsi, recuperi e rimborsi	13.780.655,81
3201	Fitti attivi	394.061,73
3202	Interessi attivi	9.936,88
3203	Proventi finanziari	250,00
3204	Altri proventi	104.278,55

ENTRATE DERIVANTI DA ALIENAZIONI DI BENI 591.000,00

4101	Alienazione di terreni e giacimenti	591.000,00
------	-------------------------------------	------------

CONTRIBUTI E TRASFERIMENTI IN C/CAPITALE 4.366.123,58

5103	Contributi e trasferimenti da Regione e Prov. Autonoma per finanziamenti di investimenti e fondo di dotazione	4.366.123,58
------	---	--------------

OPERAZIONI FINANZIARIE 8.830,64

6400	Depositi cauzionali	8.830,64
------	---------------------	----------

INCASSI DA REGOLARIZZARE 26.219.354,67

9998	Incassi da regolarizzare derivanti dalle anticipazioni di cassa (riscossioni codificate dal cassiere)	0,00
9999	Altri incassi da regolarizzare (riscossioni codificate dal cassiere)	26.219.354,67

TOTALE GENERALE 776.925.272,24**000336526000000 - ASL DI REGGIO EMILIA (GESTIONE ORDINARIA) - PAGAMENTI****Importo a tutto il periodo****PERSONALE 207.832.475,98**

1101	Competenze a favore del personale al netto degli arretrati	89.909.879,37
1102	Arretrati di anni precedenti	10.590.770,95
1201	Ritenute previdenziali e assistenziali al personale	33.886.204,44
1202	Ritenute erariali a carico del personale	27.448.928,85
1203	Altre ritenute al personale per conto di terzi	1.499.422,61
1301	Contributi obbligatori per il personale	44.019.559,59
1403	Indennizzi	23.455,07
1501	Trattamento di missione e rimborsi spese viaggi	454.255,10

ACQUISTO DI BENI 112.563.487,93

2101	Prodotti farmaceutici	69.274.020,91
2102	Emoderivati	1.309.740,16
2103	Prodotti dietetici	726.995,03
2104	Materiali per la profilassi (vaccini)	3.643.167,48
2105	Materiali diagnostici prodotti chimici	5.701.928,51
2106	Materiali diagnostici, lastre RX, mezzi contrasto RX, carta per ECG, ecc.	1.254.281,96
2107	Presidi chirurgici e materiali sanitari	18.255.507,47
2108	Materiali protesici	3.776.196,88
2109	Materiali per emodialisi	3.071.145,46
2110	Materiali e prodotti per uso veterinario	34.498,63
2111	Acquisto di beni sanitari da altre strutture sanitarie	855.275,51
2198	Altri acquisti di beni sanitari	3.860,60
2199	Acquisto di beni sanitari derivante da sopravvenienze	330.406,31
2201	Prodotti alimentari	965.029,94
2202	Materiali di guardaroba, di pulizia e di convivenza in genere	1.103.722,44
2203	Combustibili, carburanti e lubrificanti	326.938,67
2204	Supporti informatici e cancelleria	1.126.616,58

2205	Pubblicazioni, giornali e riviste	293.665,03
2206	Acquisto di materiali per la manutenzione	276.191,66
2298	Altri beni non sanitari	225.417,06
2299	Acquisto di beni non sanitari derivante da sopravvenienze	8.881,64

ACQUISTI DI SERVIZI
335.041.051,04

3103	Acquisti di servizi sanitari per medicina di base da soggetti convenzionali	36.124.926,01
3105	Acquisti di servizi sanitari per farmaceutica da altre Amministrazioni pubbliche	1.740.259,51
3106	Acquisti di servizi sanitari per farmaceutica da privati	61.626.138,08
3107	Acquisti di servizi sanitari per assistenza specialistica ambulatoriale da strutture sanitarie pubbliche della Regione/Provincia autonoma di appartenenza	8.402.892,41
3108	Acquisti di servizi sanitari per assistenza specialistica ambulatoriale da altre Amministrazioni pubbliche	8.467,74
3109	Acquisti di servizi sanitari per assistenza specialistica ambulatoriale da privati	15.109.588,31
3112	Acquisti di servizi sanitari per assistenza riabilitativa da privati	441.338,64
3113	Acquisti di servizi sanitari per assistenza integrativa e protesica da strutture sanitarie pubbliche della Regione/Provincia autonoma di appartenenza	2.998.273,07
3114	Acquisti di servizi sanitari per assistenza integrativa e protesica da altre Amministrazioni pubbliche	137.424,09
3115	Acquisti di servizi sanitari per assistenza integrativa e protesica da privati	13.580.579,26
3116	Acquisti di servizi sanitari per assistenza ospedaliera da strutture sanitarie pubbliche della Regione/Provincia autonoma di appartenenza	631.030,75
3118	Acquisti di servizi sanitari per assistenza ospedaliera da privati	31.451.263,82
3120	Acquisti di prestazioni di psichiatria residenziale e semiresidenziale da altre Amministrazioni pubbliche	1.347.748,85
3121	Acquisti di prestazioni di psichiatria residenziale e semiresidenziale da privati	2.189.167,88
3127	Acquisti di prestazioni termali in convenzione da privati	1.902.819,04
3128	Acquisti di prestazioni trasporto in emergenza e urgenza da strutture sanitarie pubbliche della Regione/Provincia autonoma di appartenenza	4.021.018,10
3130	Acquisti di prestazioni trasporto in emergenza e urgenza da privati	3.823.836,05
3131	Acquisti di prestazioni socio sanitarie a rilevanza sanitaria da strutture sanitarie pubbliche della Regione/Provincia autonoma di appartenenza	3.683,86
3132	Acquisti di prestazioni socio sanitarie a rilevanza sanitaria da altre Amministrazioni pubbliche	33.747.089,51
3133	Acquisti di prestazioni socio sanitarie a rilevanza sanitaria da privati	23.001.910,87
3134	Consulenze, collaborazioni, interinale e altre prestazioni di lavoro sanitarie e sociosanitarie da strutture sanitarie pubbliche della Regione/Provincia autonoma di appartenenza	3.054.466,66
3135	Consulenze, collaborazioni, interinale e altre prestazioni di lavoro sanitarie e sociosanitarie da altre Amministrazioni pubbliche	82.552,76
3136	Consulenze, collaborazioni, interinale e altre prestazioni di lavoro sanitarie e sociosanitarie da privati	1.650.811,73
3137	Altri acquisti di servizi e prestazioni sanitarie da strutture sanitarie pubbliche della Regione/Provincia autonoma di appartenenza	11.325.595,49
3138	Altri acquisti di servizi e prestazioni sanitarie da altre Amministrazioni pubbliche	1.227.582,25
3150	Ritenute erariali sui compensi ai medici di base in convenzione	9.609.981,87
3151	Contributi previdenziali e assistenziali sui compensi ai medici di base in convenzione	10.016.645,28
3152	Ritenute erariali sui compensi alle farmacie convenzionate	289.165,75
3153	Ritenute erariali sui compensi ai medici specialisti ambulatoriali	2.254.068,54
3154	Contributi previdenziali e assistenziali sui compensi ai medici specialisti ambulatoriali	1.991.450,52
3198	Altri acquisti di servizi e prestazioni sanitarie da altri soggetti	1.742.960,38
3199	Acquisti di servizi sanitari derivanti da sopravvenienze	324.607,20
3201	Consulenze, collaborazioni, interinale e altre prestazioni di lavoro non sanitarie da	19.910,27

	strutture sanitarie pubbliche della Regione/Provincia autonoma di appartenenza	
3203	Consulenze, collaborazioni, interinale e altre prestazioni di lavoro non sanitarie da privati	3.260,95
3204	Servizi ausiliari e spese di pulizia	10.034.125,55
3205	Buoni pasto e mensa per il personale dipendente	602.442,41
3206	Mensa per degenti	1.997.392,97
3207	Riscaldamento	999.563,96
3208	Utenze e canoni per telefonia e reti di trasmissione	1.432.467,88
3209	Utenze e canoni per energia elettrica	4.720.992,98
3210	Utenze e canoni per altri servizi	3.414.265,72
3211	Assicurazioni	6.398.052,19
3212	Assistenza informatica e manutenzione software	4.405.925,26
3213	Corsi di formazione esternalizzata	362.671,03
3214	Manutenzione ordinaria e riparazioni di immobili e loro pertinenze	2.084.957,77
3215	Manutenzione ordinaria e riparazioni di mobili e macchine	492.506,46
3216	Manutenzione ordinaria e riparazioni di attrezzature tecnico-scientifico sanitarie	4.557.854,00
3217	Manutenzione ordinaria e riparazioni di automezzi	195.008,56
3218	Altre spese di manutenzione ordinaria e riparazioni	429.943,18
3220	Smaltimento rifiuti	1.120.788,34
3298	Acquisto di servizi non sanitari derivanti da sopravvenienze	80.841,03
3299	Altre spese per servizi non sanitari	5.828.736,25

CONTRIBUTI E TRASFERIMENTI

13.427.994,72

4101	Contributi e trasferimenti a Regione/Provincia autonoma	137.440,38
4104	Contributi e trasferimenti a comuni	581.279,77
4105	Contributi e trasferimenti a unioni di comuni	4.094.839,88
4111	Contributi e trasferimenti a Istituti Zooprofilattici sperimentali	103.833,92
4198	Contributi e trasferimenti ad altre Amministrazioni Pubbliche	107.000,00
4202	Contributi e trasferimenti a famiglie	8.269.962,54
4203	Contributi e trasferimenti a istituzioni sociali private	133.638,23

ALTRE SPESE CORRENTI

34.510.877,37

5101	Concorsi, recuperi e rimborsi ad Amministrazioni Pubbliche	39.782,91
5103	Altri concorsi, recuperi e rimborsi a soggetti privati	1.621.318,79
5201	Noleggi	2.391.664,19
5202	Locazioni	1.278.148,98
5206	Altre forme di godimento di beni di terzi	669.316,57
5304	Interessi passivi per anticipazioni di cassa	377.009,83
5305	Interessi su mutui	3.012.589,11
5306	Interessi passivi v/fornitori	500.000,00
5308	Altri oneri finanziari	34.271,63
5401	IRAP	10.849.668,56
5402	IRES	303.466,00
5404	IVA	12.094.950,10
5499	Altri tributi	114.863,69
5502	Acquisti di beni e servizi con i fondi economici	73.263,68
5503	Indennità, rimborso spese ed oneri sociali per gli organi direttivi e Collegio sindacale	352.259,88
5504	Commissioni e Comitati	3.618,13
5505	Borse di studio	25.000,00
5506	Ritenute erariali su indennità a organi istituzionali e altri compensi	150.624,32
5507	Contributi previdenziali e assistenziali su indennità a organi istituzionali e altri	69.408,27

	compensi	
5598	Altri oneri della gestione corrente	549.652,73

INVESTIMENTI FISSI **26.402.327,02**

6102	Fabbricati	20.491.519,23
6104	Attrezzature sanitarie e scientifiche	2.592.219,18
6105	Mobili e arredi	1.478.845,01
6106	Automezzi	11.283,77
6199	Altri beni materiali	1.095.267,46
6200	Immobilizzazioni immateriali	733.192,37

SPESE PER RIMBORSO DI PRESTITI **3.002.734,21**

8300	Rimborso mutui e prestiti ad altri soggetti	3.002.734,21
------	---	--------------

PAGAMENTI DA REGOLARIZZARE **44.144.323,97**

9999	ALTRI PAGAMENTI DA REGOLARIZZARE (pagamenti codificati dal cassiere)	44.144.323,97
------	--	---------------

TOTALE GENERALE **776.925.272,24**

000336526000000 - ASL DI REGGIO EMILIA (GESTIONE ORDINARIA) – DISPONIBILITA' LIQUIDE **Importo a tutto il periodo**

CONTO CORRENTE DI TESORERIA

1100	FONDO DI CASSA DELL'ENTE ALL' INIZIO DELL'ANNO (1)	0,00
1200	RISCOSSIONI EFFETTUATE DALL'ENTE A TUTTO IL MESE (2)	776.925.272,24
1300	PAGAMENTI EFFETTUATI DALL'ENTE A TUTTO IL MESE (3)	776.925.272,24
1400	FONDO DI CASSA DELL'ENTE ALLA FINE DEL PERIODO DI RIFERIMENTO (4) (1+2-3)	0,00
1450	FONDO DI CASSA DELL'ENTE ALLA FINE DEL PERIODO DI RIFERIMENTO - QUOTA VINCOLATA	0,00

FONDI DELL'ENTE PRESSO IL TESORIERE AL DI FUORI DEL CONTO DI TESORERIA

2100	DISPONIBILITA' LIQUIDE LIBERE ALLA FINE DEL MESE COMPRESSE QUELLE REIMPIEGATE IN OPERAZIONI FINANZIARIE	0,00
2200	DISPONIBILITA' LIQUIDE VINCOLATE ALLA FINE DEL MESE COMPRESSE QUELLE REIMPIEGATE IN OPERAZIONI FINANZIARIE	0,00

FONDI DELL'ENTE PRESSO ALTRI ISTITUTI DI CREDITO

2300	DISPONIBILITA' LIQUIDE LIBERE ALLA FINE DEL MESE COMPRESSE QUELLE REIMPIEGATE IN OPERAZIONI FINANZIARIE	0,00
2400	DISPONIBILITA' LIQUIDE VINCOLATE ALLA FINE DEL MESE COMPRESSE QUELLE REIMPIEGATE IN OPERAZIONI FINANZIARIE	0,00

CONCORDANZA TRA IL CONTO DI TESORERIA E LA CONTABILITA' SPECIALE DI T.U.

1500	DISPONIBILITA' LIQUIDE PRESSO IL CONTO DI TESORERIA SENZA OBBLIGO DI RIVERSAM. A FINE PERIODO RIFERIM., COMPRESSE QUELLE REIMP. IN OPERAZIONI FIN. (5)	0,00
1600	RISCOSSIONI EFFETTUATE DAL CASSIERE A TUTTO IL MESE E NON CONTABILIZZATE NELLA CONTAB. SPEC. (5)	54.863,21

1700	PAGAMENTI EFFETTUATI DAL CASSIERE A TUTTO IL MESE E NON CONTABILIZZATI NELLA CONTAB. SPEC. (6)	54.958,56
1800	VERSAM. C/O CONTAB. SPEC. NON CONTABILIZZATI DAL CASSIERE A TUTTO IL MESE (7)	0,00
1850	PRELIEVI DALLA CONTABILITA' SPECIALE NON CONTABILIZZATI DAL TESORIERE A TUTTO IL MESE (9)	0,00
1900	SALDO C/O CONTAB. SPEC. A FINE PERIODO RIFERIM. (4-5-6+7+8-9)	95,35

5.7 Rendicontazione della gestione dei progetti di ricerca e innovazione

Si riportano di seguito le voci di ricavo e di costo relative ai principali progetti di ricerca, innovazione e formazione, suddivise per fonti di finanziamento, che hanno avuto un impatto economico sull'esercizio 2012.

PROGETTI EUROPEI - Anno 2012		
Titolo	Ricavi/assegnazione	Costi
Progetto Nowhereland	12.703,50	1.842,25
PROGETTI DA FONDO REGIONALE - Anno 2012		
Titolo	Ricavi/assegnazione	Costi
Sviluppo di un sistema di monitoraggio relativo agli interventi sanitari a favore dei cittadini immigrati" DGR 2151/2008	70.000,00	47.479,00
Progetto HPH - La promozione della salute e gli Standard HPH, Accredитamento regionale e obiettivi del Piano regionale di prevenzione: proposte per uno sviluppo integrato nelle aziende sanitarie dell'Emilia Romagna - DGR 1015 20/7/2009	50.000,00	6.304,75
Sostegno, promozione e tutela salute e sicurezza oreil e registro tumori DGR 2016/10	75.000,00	50.000,00
Dipendenze patologiche DGR 952/12	43.000,00	43.000,00
PROGETTI DA AZIENDE SANITARIE - Anno 2012		
Titolo	Ricavi/assegnazione	Costi
progetto "valutazione della qualità dei servizi di salute mentale: percorso di analisi condivisa con pazienti come valutatori. Da Az. Usl di Asti	11.400,00	11.400,00
Progetto reg.le sperimentale integrazione medicine non convenzionali da az. Usl Bologna	5.565,00	5.565,00
realizzazione convegno da az. Usl Imola	3.000,00	3.000,00
PROGETTI MINISTERIALI - Anno 2012		
Titolo	Ricavi/assegnazione	Costi
Programma integrato di oncologia (PIO) "Valutazione, sperimentazione e implementazione di trattamenti di supporto interventi assistenziali, programmi integrati e di miglioramento della qualità delle cure per il malato oncologico". DGR 642/08	225.000,00	117.228,24
Progetto CCM - sostegno alle iniziative di controllo del tabagismo DGR 2270/09	50.000,00	9.032,08
Accordo collab. 2010 da Ministero della salute per prog. Salute e rifiuti	18.750,00	18.750,00
CCM Valutazione impatti sulla salute - da Ministero	47.000,00	17.919,51
CCM Sostegno iniziative tabagismo DGR 1462/10	190.000,00	97.746,71
CCM GUADAGNA SALUTE NEGLI ADOLESCENTI DGR 652/11	38.857,14	35.174,88
PROGETTI DI MODERNIZZAZIONE - Anno 2012		
Titolo	Ricavi/assegnazione	Costi
Gestire l'equità nel rispetto delle differenze: strategie aziendali e modelli organizzativi ". DGR 2080/08	68.000,00	10.728,91
Individuazione ed implementazione degli strumenti di gestione del cambiamento organizzativo connesso alla realizzazione della piattaforma logistica comune delle aziende associate all'Area Vasta Emilia Nord - DGR 2080/08	15.000,00	-
Progetti di modernizzazione DGR 2337/09	303.000,00	214.743,87
Modernizzazione 2010-2012 DGR 1165/12	450.000,00	0,00
Modernizzazione 2010-2012 DGR 1165/12	110.000,00	0,00

ALTRI PROGETTI REGIONALI		
Titolo	Ricavi/Assegnazione	Costi
CCM interfaccia DGR 1118/08	41.935,00	23.935,00
Farmacovigilanza DGR 2350/08	60.000,00	7.551,25
Osservatori az.li dipendenze patologiche DGR 2462/08	7.000,00	4.068,00
Registro provinciale diabetici DGR 380/09	32.000,00	32.000,00
Piano regionale prevenzione DGR 2209/09	17.000,00	14.444,46
Monitoraggio interventi sanitari DGR 2269/09	70.000,00	19.459,72
CCM interfaccia DGR 910/09	50.000,00	1.400,00
Monitoraggio infortuni e mal. Professionali DGR 2255/09	75.000,00	34.450,20
Microbiologia predittiva DGR 2023/10	50.000,00	25.000,00
Rete regionale ospedali promozione salute DGR 1943/10	25.000,00	20.750,00
Programma regionale dipendenze patologiche DGR 2181/10	168.500,00	96.300,00
CCM attività motoria DGR 1627/10	8.500,00	8.500,00
CCM interfaccia DGR 2154/10	33.300,00	33.300,00
Interventi a sostegno piano reg.le prevenzione DGR 2128/10	77.000,00	10.000,00
Gli stili di vita: promuovere la salute nell'attuale contesto sociale DGR 692/11	570.000,00	231.385,00
Dipendenze patologiche DGR 2159/11	276.321,00	276.321,00
Farmacovigilanza DGR 1536/11	39.000,00	39.000,00
Diagnosi displasia anca DGR 2106/11	28.000,00	28.000,00
Rete regionale ospedali promozione salute DGR 1199/11	25.000,00	25.000,00
Microbiologia predittiva DGR 2063/11	60.000,00	60.000,00
Sostegno piano preg.le prevenzione DGR 1816/11	99.500,00	-
Potenziamento attività di prevenzione DGR 1345/11	451.000,00	361.071,49
Fondi AIFA 2008-2009 DGR 2093/12	91.000,00	-
CCM 2011 "Carta di Toronto" DGR 1182/12	2.000,00	-

5.8 Rendicontazione degli eventi legati al terremoto

Gli eventi sismici del 20 e 29 maggio 2012 hanno coinvolto l'Azienda USL di Reggio Emilia tanto in riferimento all'opera di soccorso e assistenza assicurata alla cittadinanza colpita dagli eventi, quanto per i significativi e diffusi danni subiti dalle proprie strutture.

Relativamente all'aspetto strutturale i danneggiamenti hanno riguardato: i Padiglioni: Morel/Tanzi/Ziccardi dell'ex Istituto San Lazzaro a Reggio Emilia, il Poliambulatorio di Castelnuovo Sotto, l'Ospedale di Correggio, nonché le sedi di svariati servizi territoriali del Distretto di Correggio, l'Ospedale di Guastalla, il Centro diurno e residenziale Sartoretti di Reggiolo, la sede del Dipartimento di Sanità Pubblica di Montecchio, l'Ospedale di Scandiano, nonché sedi di servizi territoriali del Distretto di Scandiano. Riguardo ai danni subiti sono state immediatamente attivate tutte le iniziative di ripristino necessarie. Al momento può dirsi conclusa l'azione di rimessa in sicurezza con recupero dell'agibilità per le strutture coinvolte. L'ammontare complessivo degli oneri sostenuti ammonta a circa €. 540.000.

Riguardo all'attività di soccorso in senso lato occorre ricordare che l'Azienda ha approntato, presso l'Ospedale di Correggio, un'area adeguata in cui sono stati ospitati cittadini costretti ad allontanarsi dai luoghi di loro abituale dimora in quanto inagibili, ha garantito la rete dei soccorsi per il tramite delle pubbliche assistenze, ha fornito, al campo approntato dalla protezione civile nel comune di Reggiolo, personale sanitario e generi di conforto, ha assicurato il collegamento telefonico/p.c. degli ambulatori medici presso la nuova sede così come individuata. L'ammontare complessivo degli oneri sostenuti ammonta a circa €. 67.600.

5.9 Consulenze e servizi affidati all'esterno dell'Azienda

Come previsto dall'art. 16 della Legge Regionale 4/2008 che modifica la precedente legge regionale n. 50/1994, si espongono di seguito i dati analitici riferiti a consulenze e a servizi affidati all'esterno dall'Azienda USL di Reggio Emilia durante l'anno 2012.

C/81126500	CONSULENZE SANITARIE DA PRIVATO
Commissioni medico legali: patenti di guida e invalidi civili.	156.760,42
Psicologia clinica sociale di comunità	1.647,24
totale	158.407,66

C/81098010	CONSULENZE SANITARIE DA AZ. SANITARIE
ASMN	932.650,51
Azienda Ospedaliera Policlinico di Modena	14.167,53
Azienda Ospedaliera di Parma	120.685,24
Azienda Unità Sanitaria Locale di Modena	36.413,98
I.O.R.	20.124,28
totale	1.124.041,54

c/81096505	CONSULENZE SANITARIE DA ENTI PUBBLICI DIVERSI
Attività di consulenza scientifica FCR	79.477,64
Università Modena e Reggio - consulenza biomedica	3.025,00
totale	82.502,64

C/81128013	CONSULENZE AMMINISTRATIVE GESTIONALI
Consulenza tributaria	32.718,40

C/81132000	CONSULENZE NON SANITARIE DA AZIENDE SANITARIE DELLA REGIONE
Consulenza non sanitaria	76.906,90

C/81132010	CONSULENZE NON SANITARIE DA ENTI PUBBLICI
Consulenza non sanitaria da enti pubblici diversi	16.150,46

APPALTI TECNICO-ECONOMALI	
Servizio di lavanderia, lavanolo, guardaroba, trasporto biancheria	2.911.301,81
Servizio appaltato di pulizia	5.012.152,37
Appalto servizio mensa	2.109.802,30
Servizio appaltato di riscaldamento	1.304.603,30
Servizio appaltato di servizi informatici) elab. Dati, help desk, ass.za rete...)	4.808.990,36
Servizio appaltato di trasporti, traslochi e logistica	882.833,07
Servizio appaltato di smaltimento rifiuti	954.063,56
Appalto per la gestione di altri servizi speciale e deposito e distrib. Farmaci	794.534,50
Servizi di prenotazione (Farmacup)	1.216.453,85
TOTALE	19.994.735,12
APPALTO SERVIZI DIVERSI E GESTIONE CENTRI USL AREA DIPENDENZE	
Gestione Villetta Svizzera sert via Bocconi	444.843,76
Gestione Centro Ass.le "La Mandria" - Centro Sociale Papa Giovanni XXIII	513.033,13
TOTALE	957.876,89
APPALTO SERVIZI DIVERSI E GESTIONE CENTRI USL AREA PSICHIATRICA	
Servizio di riabilitazione e reinserimento sociale ai soggetti in trattamento sanitario al dipartimento di salute mentale di Montecchio Emilia - Oscar Romero	109.430,39
Servizio di riabilitazione e reinserimento sociale ai soggetti in trattamento sanitario al dipartimento di salute mentale di Reggio Emilia - Oscar Romero	45.985,13
Servizio di riabilitazione e reinserimento sociale ai soggetti in trattamento sanitario al dipartimento di salute mentale di Scandiano - Oscar Romero	50.396,52
Gestione Laboratori Atelieristici con finalità formativo/riabilitative a favore utenti dipartimento salute mentale - modulo nord (Guastalla e Correggio) - Enaip	36.522,58
Gestione Laboratori Atelieristici con finalità formativo/riabilitative a favore utenti dipartimento salute mentale - Reggio Emilia - Enaip	35.933,13
Gestione Laboratori Atelieristici con finalità formativo/riabilitative a favore utenti dipartimento salute mentale - Montecchio - Enaip	112.027,23
Gestione Laboratori Atelieristici con finalità formativo/riabilitative a favore utenti dipartimento salute mentale - Castelnuovo Monti - Enaip	29.978,65
TOTALE	420.273,63
APPALTO SERVIZI DIVERSI E GESTIONE CENTRI HANDICAP USL	
Servizi per disturbi dell'apprendimento e del linguaggio minori presso NPI di tutti i distretti - Consorzio Oscar Romero	291.710,70
Prestazioni educativo/riabilitative presso "La Cometa" di San Martino di Guastalla - l'Indaco	13.521,11
Prestazioni educativo/riabilitative presso NPI Correggio - l'Indaco	9.936,00
Prestazioni educativo/riabilitative presso NPI Reggio Emilia - l'Indaco	82.111,65
Prestazioni educativo/riabilitative presso NPI Guastalla - l'Indaco	10.807,58
TOTALE	408.087,04

5.10 Accordo di fornitura AUSL – Azienda Ospedaliera di Reggio Emilia, chiusura anno 2012

Le Direzioni dell’Azienda Ospedaliera e dell’Azienda USL di Reggio Emilia:

- Considerato l’accordo per la fornitura di prestazioni di assistenza ospedaliera, di specialistica ambulatoriale, di somministrazione farmaci, fatturazione diretta di prestazioni non comprese nei flussi di mobilità e attività di screening intercorso tra le aziende che prevedeva per l’anno 2012 il riconoscimento da parte dell’Azienda USL a favore dell’Azienda Ospedaliera ASMN di un tetto di risorse economiche pari a 198.290.000 €, come di seguito dettagliato:

Punto	Descrizione	Previsione 2012
A	PRODUZIONE	
1	Degenze	132.840.000
2	Specialistica	35.973.000
3	Somministrazione diretta farmaci	3.070.500
4	Sangue, Emocomponenti, ecc...	1.152.000
A	TOTALE PRODUZIONE	173.035.500
B	EMERGENZA 1	
1	CO118 e maxiemergenza	1.648.000
2	Formazione + blu arcobaleno	65.000
B	TOTALE EMERGENZA	1.713.000
	EMERGENZA 2	
B bis	E.T., ambulatorio PS, 5^ ambulanza IP	846.000
B ter	attività DEU non coperta da tariffa	1.500.000
B quater	PS pediatrico	41.000
B - 2	TOTALE EMERGENZA 2	2.387.000
C	PRESTAZIONI PER PAZIENTI RICOVERATI	4.929.000
D	GESTIONE AREA CHIRURGICA CNM	
1	Anestesia e rianimazione	950.000
2	Ginecologia e ostetricia	500.000
3	Urologia	185.000
D	TOTALE GESTIONE CNM	1.635.000
E	ATTIVITA' DI SCREENING	2.242.000
F	CONSULENZE E CONTRATTI	
1	Consulenze	900.000
2	Consulenza C. Monti	0
3	Breast unit	0
4	Progetto integrazione Osp. CNM	0
5	rimborsi contratti LP	247.000
F	TOTALE CONSULENZE E CONTRATTI	1.147.000
G	PROCESSI DI QUALIFICAZIONE	
1	servizi e attività ospedaliera	8.504.500
2	prestazioni specialistiche per tempi d'attesa	1.800.000
G	TOTALE PROCESSI QUALIFICAZIONE	10.304.500
H	BIBLIOTECA INTERAZIENDALE	170.000
I	FARMACISTI	250.000
L	RICERCA	50.000
M	FUNZIONI INTEGRATE	
2	Accertamento morte cerebrale Guastalla	50.000
3	Breast unit e ricostruizione	150.000
4	Urgenza emorragica ed emofilia	50.000
5	Anatomia patologica Gua + CNM	81.000
6	Nefrologia e dialisi	96.000

M	TOTALE FUNZIONI INTEGRATE	427.000
	TOTALE ACCORDO	198.290.000

- Ritenuto opportuno ridefinire gli aspetti economico-finanziari stabiliti nell'accordo 2012, alla luce del consuntivo dell'attività svolta dall'Azienda Ospedaliera IRCCS di Reggio Emilia, quadro allegato agli strumenti di programmazione delle due Aziende;

convengono

di definire conclusivamente i termini economici dell'accordo per la fornitura di prestazioni per l'anno 2012 nel seguente modo:

Punto	Descrizione	Consuntivo 2012
A	PRODUZIONE	
1	Degenze	131.370.645
2	Specialistica	37.544.516
3	Somministrazione diretta farmaci	3.975.417
4	Sangue, Emocomponenti, ecc...	1.614.261
A	TOTALE PRODUZIONE	174.504.839
B	EMERGENZA 1	
1	CO118 e maxiemergenza	1.647.187
2	Formazione + blu arcobaleno	65.000
B	TOTALE EMERGENZA	1.712.187
	EMERGENZA 2	
B bis	E.T., ambulatorio PS, 5^ ambulanza IP	912.374
B ter	attività DEU non coperta da tariffa	1.500.000
B quater	PS pediatrico	46.580
B - 2	TOTALE EMERGENZA 2	2.458.954
C	PRESTAZIONI PER PAZIENTI RICOVERATI	5.125.982
D	GESTIONE AREA CHIRURGICA CNM	
1	Anestesia e rianimazione	950.000
2	Ginecologia e ostetricia	500.000
3	Urologia	185.000
D	TOTALE GESTIONE CNM	1.635.000
E	ATTIVITA' DI SCREENING	2.318.621
F	CONSULENZE E CONTRATTI	
1	Consulenze	1.002.880
2	Consulenza C. Monti	0
3	Breast unit	0
4	Progetto integrazione Osp. CNM	0
5	rimborsi contratti LP	172.647
F	TOTALE CONSULENZE E CONTRATTI	1.175.527
G	PROCESSI DI QUALIFICAZIONE	
1	servizi e attività ospedaliera	6.661.890
2	prestazioni specialistiche per tempi d'attesa	1.800.000
G	TOTALE PROCESSI QUALIFICAZIONE	8.461.890
H	BIBLIOTECA INTERAZIENDALE	170.000
I	FARMACISTI	250.000
L	RICERCA	50.000
M	FUNZIONI INTEGRATE	
2	Accertamento morte cerebrale Guastalla	50.000
3	Breast unit e ricostruzione	150.000
4	Urgenza emorragica ed emofilia	50.000

5	Anatomia patologica Gua + CNM	81.000
6	Nefrologia e dialisi	96.000
M	TOTALE FUNZIONI INTEGRATE	427.000
TOTALE ACCORDO		198.290.000

Le Direzioni aziendali concordano inoltre di ritenere risolte tutte le pendenze in essere a tutto il 31/12/2012 senza possibilità di nessuna ulteriore reciproca richiesta relativa all'esercizio 2012.

Le eventuali contestazioni su quanto addebitato dalle due aziende, anche per quanto concerne gli aspetti economici oltre accordo di fornitura, dovrà essere fatto entro la data del 30 giugno 2013.

Bilancio di Esercizio 2012



SERVIZIO SANITARIO REGIONALE
EMILIA-ROMAGNA
Azienda Unità Sanitaria Locale di Reggio Emilia



PROVINCIA DI REGGIO EMILIA

Prot. n. 26693

Reggio Emilia, 9/05/2013

Alla cortese attenzione

Dott. Fausto Nicolini
Direttore Generale dell'Azienda U.S.L.
di Reggio Emilia

- | | | |
|---|--|-------------------------------------|
| <input type="checkbox"/> DG | <input checked="" type="checkbox"/> DA | <input type="checkbox"/> DS |
| <u>Conoscenza</u> | | <u>Competenza</u> |
| <input type="checkbox"/> DIR. ATTIVITA' SOCIO SANITARIE | <input type="checkbox"/> | <input type="checkbox"/> |
| <input type="checkbox"/> DIR. PRESIDIO OSP. | <input type="checkbox"/> | <input type="checkbox"/> |
| <input type="checkbox"/> TUTTI DISTRETTI | <input type="checkbox"/> | <input type="checkbox"/> |
| <input type="checkbox"/> DISTRETTO | <input type="checkbox"/> | <input type="checkbox"/> |
| <input type="checkbox"/> STAFF COMUNICAZIONE | <input type="checkbox"/> | <input type="checkbox"/> |
| <input type="checkbox"/> STAFF PROGR. CONTROLLO | <input type="checkbox"/> | <input type="checkbox"/> |
| <input type="checkbox"/> STAFF | <input type="checkbox"/> | <input type="checkbox"/> |
| <input type="checkbox"/> DIPARTIMENTO | <input type="checkbox"/> | <input type="checkbox"/> |
| <input type="checkbox"/> | <input type="checkbox"/> | <input type="checkbox"/> |
| <input type="checkbox"/> PROGRAMMA | <input type="checkbox"/> | <input type="checkbox"/> |
| <input type="checkbox"/> AA GG. | <input checked="" type="checkbox"/> | <input checked="" type="checkbox"/> |
| <input type="checkbox"/> BILANCIO | <input checked="" type="checkbox"/> | <input checked="" type="checkbox"/> |
| <input type="checkbox"/> TECNICO | <input type="checkbox"/> | <input type="checkbox"/> |
| <input type="checkbox"/> APPROVVIGIONAMENTI | <input type="checkbox"/> | <input type="checkbox"/> |
| <input type="checkbox"/> LOGISTICO ALBERG. | <input type="checkbox"/> | <input type="checkbox"/> |
| <input type="checkbox"/> ATT. LEGALE ASSIC. | <input type="checkbox"/> | <input type="checkbox"/> |
| <input type="checkbox"/> PERS. GIURIDICO | <input type="checkbox"/> | <input type="checkbox"/> |
| <input type="checkbox"/> PERS. ECONOMICO | <input type="checkbox"/> | <input type="checkbox"/> |
| <input type="checkbox"/> BARUZZO SARA | <input checked="" type="checkbox"/> | <input checked="" type="checkbox"/> |
| <input type="checkbox"/> | <input type="checkbox"/> | <input type="checkbox"/> |

10/05/2013
[Signature]

Oggetto: parere Conferenza Territoriale Sociale e Sanitaria in merito al Bilancio di Esercizio 2012 dell'Azienda U.S.L. di Reggio Emilia.

La Presidente della Provincia di Reggio Emilia, Sonia Masini, in qualità di Presidente della Conferenza Territoriale Sociale e Sanitaria di Reggio Emilia, attesta con la presente che, nel corso della seduta del 9 maggio 2013, la Conferenza Territoriale Sociale e Sanitaria ha approvato all'unanimità degli intervenuti il Bilancio di Esercizio 2012 dell'Azienda U.S.L. di Reggio Emilia.

Cordiali saluti,

La Presidente
della Conferenza Territoriale Sociale e Sanitaria di Reggio Emilia
Sonia Masini

[Signature]

Azienda U.S.L. di Reggio Emilia - Libro Verbali Collegio Sindacale

Ente/Collegio: AZIENDA UNITA' SANITARIA LOCALE DI REGGIO EMILIA

Regione: Emilia-romagna

Sede: Reggio Emilia

Verbale n. 10 del COLLEGIO SINDACALE del 06/05/2013

In data 06/05/2013 alle ore 9.00 si è riunito presso la sede della Azienda il Collegio sindacale regolarmente convocato.

Risultano essere presenti/assenti i Sigg.:

Presidente in rappresentanza della Regione

STEFANO FERRI

Presente

Componente in rappresentanza del Ministero della Salute

ETTORE MATINATA

Presente

Componente in rappresentanza della Conferenza dei Sindaci

CARLO REVERBERI

Presente

Partecipa alla riunione Dr.ssa Annarita Fornaciari (Direttore del Servizio Gestione delle Risorse Economiche e Finanziarie).

Gli argomenti all'ordine del giorno risultano essere i seguenti:

Analisi della documentazione relativa al Bilancio di Esercizio e redazione della relativa relazione



ESAME DELIBERAZIONI SOTTOPOSTE A CONTROLLO

ESAME DETERMINAZIONI SOTTOPOSTE A CONTROLLO

RISCONTRI ALLE RICHIESTE DI CHIARIMENTO FORMULATE NEI PRECEDENTI VERBALI

Ulteriori attività del collegio

Infine il collegio procede a:

La seduta viene tolta alle ore 12.20 previa redazione, lettura e sottoscrizione del presente verbale.

Riguardo a quanto sopra, si osserva che:

Si allegano:

- Relazione del Collegio Sindacale al bilancio chiuso il 31/12/2012



BILANCIO D'ESERCIZIO

Relazione del Collegio Sindacale al bilancio chiuso al 31/12/2012

In data 06/05/2013 si é riunito presso la sede della AZIENDA UNITA' SANITARIA LOCALE DI REGGIO EMILIA il Collegio Sindacale, regolarmente convocato, per procedere all'esame del Bilancio dell'esercizio per l'anno 2012. Risultano essere presenti/assenti i Sigg.:
Avv. Ferri Stefano (Presidente), Rag. Reverberi Carlo (Componente), Dott. Matinata Ettore (Componente)

Il bilancio dell'esercizio chiuso al 31/12/2012 di cui alla delibera di adozione del Direttore Generale n. 68 del 30/04/2013, è stato trasmesso al Collegio Sindacale per le debite valutazioni in data 30/04/2013 con nota prot. n. del e, ai sensi dell'art. 26 del d. lgs. N. 118/2011, è composto da:

- stato patrimoniale
- conto economico
- rendiconto finanziario
- nota integrativa
- relazione del Direttore generale

Il bilancio evidenzia un utile di € 28.101,00 con un incremento rispetto all'esercizio precedente di € 4.450.432,00, pari al %.

Si riportano di seguito i dati riassuntivi del bilancio al 2012, espressi in Euro, confrontati con quelli dell'esercizio precedente:



Azienda U.S.L. di Reggio Emilia - Libro Verbali Collegio Sindacale

Stato Patrimoniale	Bilancio di esercizio (2011)	Bilancio d'esercizio 2012	Differenza
Immobilizzazioni	€ 252.114.869,00	€ 260.896.651,00	€ 8.781.782,00
Attivo circolante	€ 244.807.725,00	€ 229.360.856,00	€ -15.446.869,00
Ratei e risconti	€ 2.349.876,00	€ 2.035.362,00	€ -314.514,00
Totale attivo	€ 499.272.470,00	€ 492.292.869,00	€ -6.979.601,00
Patrimonio netto	€ 39.408.450,00	€ 44.405.145,00	€ 4.996.695,00
Fondi	€ 15.008.336,00	€ 42.259.740,00	€ 27.251.404,00
T.F.R.	€ 7.095.545,00	€ 7.582.496,00	€ 486.951,00
Debiti	€ 419.400.496,00	€ 398.037.491,00	€ -21.363.005,00
Ratei e risconti	€ 18.359.643,00	€ 7.997,00	€ -18.351.646,00
Totale passivo	€ 499.272.470,00	€ 492.292.869,00	€ -6.979.601,00
Conti d'ordine	€ 25.168.429,00	€ 14.005.109,00	€ -11.163.320,00

Conto economico	Bilancio di esercizio (2011)	Bilancio di esercizio 2012	Differenza
Valore della produzione	€ 935.642.365,00	€ 968.981.374,00	€ 33.339.009,00
Costo della produzione	€ 924.282.325,00	€ 949.463.613,00	€ 25.181.288,00
Differenza	€ 11.360.040,00	€ 19.517.761,00	€ 8.157.721,00
Proventi ed oneri finanziari +/-	€ -4.083.653,00	€ -3.236.568,00	€ 847.085,00
Rettifiche di valore di attività finanziarie +/-	€ 0,00	€ 0,00	€ 0,00
Proventi ed oneri straordinari +/-	€ 2.460.557,00	€ -2.018.342,00	€ -4.478.899,00
Risultato prima delle imposte +/-	€ 9.736.944,00	€ 14.262.851,00	€ 4.525.907,00
Imposte dell'esercizio	€ 14.159.275,00	€ 14.234.750,00	€ 75.475,00
Utile (Perdita) dell'esercizio +/-	€ -4.422.331,00	€ 28.101,00	€ 4.450.432,00



Azienda U.S.L. di Reggio Emilia - Libro Verbali Collegio Sindacale

Si evidenziano gli scostamenti tra bilancio di previsione 2012 e relativo bilancio d'esercizio:

Conto economico	Bilancio di previsione (2012)	Bilancio di esercizio 2012	Differenza
Valore della produzione	€ 952.294.323,00	€ 968.981.374,00	€ 16.687.051,00
Costo della produzione	€ 940.306.181,00	€ 949.463.613,00	€ 9.157.432,00
Differenza	€ 11.988.142,00	€ 19.517.761,00	€ 7.529.619,00
Proventi ed oneri finanziari +/-	€ -4.029.589,00	€ -3.236.568,00	€ 793.021,00
Rettifiche di valore di attività finanziarie +/-	€ 0,00	€ 0,00	€ 0,00
Proventi ed oneri straordinari +/-	€ 205.000,00	€ -2.018.342,00	€ -2.223.342,00
Risultato prima delle imposte +/-	€ 8.163.553,00	€ 14.262.851,00	€ 6.099.298,00
Imposte dell'esercizio	€ 14.172.000,00	€ 14.234.750,00	€ 62.750,00
Utile (Perdita) dell'esercizio +/-	€ -6.008.447,00	€ 28.101,00	€ 6.036.548,00

Patrimonio netto	€ 44.405.145,00
Fondo di dotazione	€ -3.143.872,00
Finanziamenti per investimenti	€ 57.617.738,00
Donazioni e lasciti vincolati ad investimenti	€ 1.218.056,00
Contributi per ripiani perdite	
Riserve di rivalutazione	
Altre riserve	€ 44.034.559,00
Utili (perdite) portati a nuovo	€ -55.349.437,00
Utile (perdita) d'esercizio	€ 28.101,00

L'utile di € 28.101,00

<input checked="" type="radio"/> 1)	Non si discosta in misura significativa dall'utile programmata e autorizzata dalla Regione nel bilancio di previsione anno 2012
<input type="radio"/> 2)	in misura sostanziale il Patrimonio netto dell'Azienda;



3)

determinate le modalità di copertura della stessa.

In base ai dati esposti il Collegio osserva:

Il Direttore Generale nella sua relazione rileva che, con riferimento al risultato dell'esercizio, non è possibile confrontare il dato con la previsione in quanto, in quella sede, non si era tenuto conto, come da disposizioni regionali, del finanziamento relativo alle quote di ammortamento per i beni entrati in produzione a tutto il 2011 che, se fosse stato considerato, avrebbe portato a chiudere in sostanziale pareggio. La chiusura dell'esercizio registra un utile di 28.101 euro e rispetta pertanto l'obiettivo economico finanziario assegnato all'azienda dalla Regione per l'anno 2012.

Il Collegio ha operato in tutela dell'interesse pubblico perseguito dall'Azienda e nella diligente attività di sorveglianza della contabilità per singoli settori e per rami di funzioni svolta secondo il criterio cd. "logico-sistematico", oltre che con controlli ispettivi non limitati ad atti isolati.

L'esame del bilancio è stato svolto secondo i principi di comportamento del Collegio sindacale raccomandati dal CNDCEC e, in conformità a tali principi, è stato fatto riferimento alle norme di legge nazionali e regionali, nonché alle circolari emanate dal Ministero dell'Economia e delle Finanze, ed, in particolare, alla circolare n. 80 del 20.12.93 e la circolare n. 27 del 25.6.01, nonché alla circolare vademecum n. 47 del 21.12.01, che disciplinano, tra l'altro, il bilancio d'esercizio delle Aziende del comparto sanitario, interpretate ed integrate dai principi contabili applicabili, nonché è stato fatto riferimento ai principi contabili specifici del settore sanitario di cui al titolo II del D.lgs. n. 118/2011.

In riferimento alla struttura e al contenuto del bilancio d'esercizio, esso è predisposto secondo le disposizioni del D. lgs. N. 118/2011 esponendo in modo comparato i dati dell'esercizio precedente.

Nella redazione al bilancio d'esercizio non ci sono deroghe alle norme di legge, ai sensi dell'art. 2423 e seguenti del codice civile.

Sono stati rispettati i principi di redazione previsti dall'art. 2423 *bis* del codice civile, fatto salvo quanto previsto dal titolo II del D. lgs. N. 118/2011, ed in particolare:

- La valutazione delle voci è stata fatta secondo prudenza e nella prospettiva della continuazione dell'attività;
- Sono stati indicati esclusivamente gli utili realizzati alla data di chiusura dell'esercizio;
- Gli oneri ed i proventi sono stati determinati nel rispetto del principio di competenza, indipendentemente dalla data dell'incasso o del pagamento;
- Si è tenuto conto dei rischi e delle perdite di competenza dell'esercizio, anche se conosciuti dopo la chiusura dello stesso;
- Gli elementi eterogenei ricompresi nelle singole voci sono stati valutati separatamente;
- I criteri di valutazione non sono stati modificati rispetto all'esercizio precedente;
- Sono state rispettate le disposizioni relative a singole voci dello stato patrimoniale previste dall'art. 2424 *bis* del codice civile;
- I ricavi e i costi sono stati iscritti nel Conto Economico rispettando il disposto dell'art. 2425 *bis* del codice civile;
- Non sono state effettuate compensazioni di partite;
- La Nota Integrativa, a cui si rimanda per ogni informativa di dettaglio nel merito dell'attività svolta dall'Azienda, è stata redatta rispettando il contenuto previsto dal D. Lgs. N. 118/2011.

Ciò premesso, il Collegio passa all'analisi delle voci più significative del bilancio e all'esame della nota integrativa:

Immobilizzazioni

Immateriali



Azienda U.S.L. di Reggio Emilia - Libro Verbali Collegio Sindacale

Sono iscritte al costo d'acquisto o di produzione, inclusi gli oneri accessori di diretta imputazione e l'IVA in quanto non detraibile ed esposte al netto degli ammortamenti effettuati nel corso degli esercizi.
Le quote di ammortamento, imputate a conto economico, sono state calcolate secondo le aliquote previste dal titolo II del D. lgs. N. 118/2011.
In relazione alle spese capitalizzate il Collegio rileva:
la condivisione dei criteri applicati e indicati nella Nota Integrativa.

Materiali

Sono iscritte al costo di acquisto o di produzione, inclusi gli oneri accessori di diretta imputazione e l'IVA in quanto non detraibile ed esposte al netto degli ammortamenti effettuati negli esercizi.
Nel valore di iscrizione in bilancio d'esercizio si è portato a riduzione del costo gli sconti commerciali e gli sconti cassa di ammontare rilevante.
Le quote di ammortamento, imputate a conto economico, sono state calcolate secondo le aliquote previste dal titolo II del D. lgs. N. 118/2011.
Per le immobilizzazioni acquisite con contributi per investimenti, il Collegio ha verificato l'imputazione a conto economico tra il valore della produzione, delle quote di contributi per un importo pari agli ammortamenti relativi agli investimenti oggetto di agevolazione (cosiddetto metodo della "sterilizzazione").

Finanziarie

Altri titoli

Sono iscritte al minor valore tra il costo d'acquisto e quanto è possibile realizzare sulla base dell'andamento del mercato.
le partecipazioni iscritte in tale voce sono esposte in bilancio rispettando il criterio contabile della valutazione al patrimonio netto in quanto tali titoli risultano non negoziabili.

Rimanenze

Sono iscritte al minor valore tra il costo d'acquisto e di produzione e valore descrivibile dall'andamento del mercato. Per i beni fungibili il costo è calcolato con il metodo della media ponderata.

Crediti

I crediti sono esposti al presumibile valore di realizzazione.

(Evidenziare eventuali problematiche, dettagliare ove possibile gli stessi per anno di formazione e descrivere, in particolare, il relativo fondo svalutazione crediti - esporre ad esempio la percentuale che rappresenta oppure se lo stesso è congruo all'ammontare dei crediti iscritti in bilancio.)

L'esposizione di crediti esplicitati al netto del fondo svalutazione crediti che ammonta complessivamente a € 6.622.790 è dal Collegio condiviso in quanto tiene conto delle possibili criticità che emergeranno in sede di riscossione degli stessi; in particolare viene considerata la difficile esigibilità del credito vantato nei confronti della Prefettura di Reggio Emilia come evidenziato nella Nota Integrativa.

In virtù del parere espresso dal Servizio Legale e delle Assicurazioni dell'azienda, diretto dall'Avv. Giulio Fornieri, l'esigibilità dei crediti esposti in bilancio viene ritenuta attendibile e si ritiene pertanto congruo un accantonamento di € 1.500.000 al fondo rischi inerente.

Disponibilità liquide

Risultano dalle certificazioni di tesoreria, di cassa e di conto corrente postale.

Non è stato effettuato nel corso dell'anno con frequenza quindicinale il giro di fondi in Tesoreria Provinciale dello Stato delle giacenze sui c/c postali, stante l'obbligo in tal senso per gli enti assoggettati alla Tesoreria Unica.



Ratei e risconti

Riguardano quote di componenti positivi e negativi di redditi comuni a due o più esercizi e sono determinati in funzione della competenza temporale.

(Tra i ratei passivi verificare il costo delle degenze in corso presso altre strutture sanitarie alla data del 31/12/2012.)

Si rileva che l'Azienda non effettua il conteggio dei ratei passivi alla data del 31/12/2012 relativamente al costo delle degenze presso altre aziende sanitarie effettuando la rilevazione del costo medesimo al momento del ricevimento dei flussi che regolano la mobilità da parte della Regione ovvero al momento del ricevimento effettivo della fattura.

Trattamento di fine rapporto

Fondo premi di operosità medici SUMAI:

Rappresenta l'effettivo debito maturato verso i medici interessati in conformità di legge e dei contratti di lavoro vigenti (Convenzione unica nazionale).

Tfr:

Rappresenta l'effettivo debito maturato verso i dipendenti per i quali è previsto in conformità di legge e dei contratti di lavoro vigenti.

Fondi per rischi e oneri

Il Collegio ritiene congruo l'accantonamento relativo a Fondi rischi e oneri sia relativamente alle controversie legali che agli altri fondi allocati per i quali si rinvia a quanto esposto in nota integrativa.

Si rileva altresì la presenza del parere legale dell'ufficio competente che conferma la congruità di tale stanziamento per quanto riguarda le vertenze giudiziali.

Debiti

I debiti sono esposti al loro valore nominale.

(Dettagliare ove possibile gli stessi per anno di formazione)

così come evidenziati analiticamente nei dettagli della Nota Integrativa. Per quanto concerne l'anno di formazione di tali poste contabili si rinvia ad apposito prospetto inserito alla pag. 60 della Nota Integrativa. Si rileva che l'unico debito avente scadenza oltre i 5 anni è costituito dal mutuo acceso dall'Azienda ed erogato da Banca Intesa.

(Indicare, per classi omogenee, i risultati dell'analisi sull'esposizione debitoria con particolare riferimento ai debiti scaduti e alle motivazioni del ritardo nei pagamenti.)

(Particolare attenzione "all'anzianità" delle poste contabili.)

Conti d'ordine

In calce allo stato patrimoniale risultano gli impegni, le garanzie prestate, le merci presso terzi nonché gli altri conti d'ordine.



Azienda U.S.L. di Reggio Emilia - Libro Verbali Collegio Sindacale

Canoni leasing ancora da pagare	
Beni in comodato	€ 1.896.835,00
Depositi cauzionali	
Garanzie prestate	
Garanzie ricevute	€ 8.274,00
Beni in contenzioso	
Altri impegni assunti	
Altri conti d'ordine	€ 24.208.274,00

(Eventuali annotazioni)

Imposte sul reddito

Le imposte sul reddito iscritte in bilancio sono contabilizzate per competenza e sono relative a:
(indicare i redditi secondo la normativa vigente - ad esempio irap e ires)

IRAP € 13.931.284
 IRES € 303.466

Il debito di imposta è esposto, al netto degli acconti versati e delle ritenute subite, nella voce debiti tributari.

I.R.A.P.	€ 3.903.352,00
I.R.E.S.	



Costo del personale

Personale ruolo sanitario	€ 150.135.762,00
Dirigenza	€ 71.049.399,00
Comparto	€ 79.086.363,00
Personale ruolo professionale	€ 977.896,00
Dirigenza	€ 977.896,00
Comparto	€ 0,00
Personale ruolo tecnico	€ 22.092.009,00
Dirigenza	€ 1.140.935,00
Comparto	€ 20.951.074,00
Personale ruolo amministrativo	€ 18.741.303,00
Dirigenza	€ 1.968.392,00
Comparto	€ 16.772.911,00
Totale generale	€ 191.946.970,00

Tutti suggerimenti

- Evidenziare eventuali problematiche come ad esempio l'incidenza degli accantonamenti per ferie non godute e l'individuazione dei correttivi per la riduzione del fenomeno:

Dal 2006 è stato istituito un fondo ferie non godute a fronte dell'estinzione del Debito v/dipendenti per ferie non godute, che esiste tuttora ma al quale non viene allocato alcun incremento.

- *Variazione quantitativa del personale in servizio, indicando le eventuali modifiche della pianta organica a seguito anche di procedure concorsuali interne stabilite da contratto:*

Il Collegio prende atto dei chiarimenti forniti nella Nota Integrativa e rileva che, nel corso del 2012, il costo del personale dipendente è diminuito per effetto dei seguenti fattori:

- blocco delle sostituzioni per il comparto amministrativo
- slittamento del turn over di 3-4 mesi per il personale dirigente medico e non medico e per il personale di supporto tecnico amministrativo.

Nell'esercizio 2012 si sono realizzati risparmi, grazie alle politiche aziendali in tal senso, quantificati in complessivi € 1.319.046. Si espongono nel dettaglio le variazioni registrate dalla pianta organica aziendale nell'anno 2012 rispetto al 2011 per ruolo:

- ruolo sanitario - 61
- ruolo professionale - 1
- ruolo tecnico - 8
- ruolo amministrativo - 2

il Collegio prende atto della diminuzione generalizzata della pianta organica che consente una riduzione del costo del personale sia per l'anno in esame che presumibilmente per gli anni a venire.

Nell'anno 2012 il personale a tempo parziale è aumentato di complessive 23 unità, passando da 540 unità nel 2011 a 563 unità nel 2012.



Azienda U.S.L. di Reggio Emilia - Libro Verbali Collegio Sindacale

- Rappresentare a seguito di carenza di personale il costo che si è dovuto sostenere per ricorrere a consulenze o esternalizzazione del servizio:

Interinale 561.690
Co.Co.Co 10.523
Lib. Prof. 284.119
Altro 756

- Ingiustificata monetizzazione di ferie non godute per inerzia dell'Amministrazione:

Non risulta alcuna ingiustificata monetizzazione di ferie non godute per inerzia dell'Amministrazione

- Ritardato versamento di contributi assistenziali e previdenziali:

Non si è verificato nell'esercizio alcun ritardato versamento di contributi assistenziali e previdenziali

- Corresponsione di ore di straordinario in eccedenza ai limiti di legge o di contratto:

Non si è verificato nell'esercizio alcuna corresponsione di ore di straordinario in eccedenza ai limiti di legge o di contratto

- Avvenuto inserimento degli oneri contrattuali relativi al rinnovo del contratto della dirigenza e del comparto:

- Altre problematiche:

Mobilità passiva

Importo	€ 236.803.520,00
---------	------------------

di cui 172.890.578 trattasi di mobilità verso l'Azienda Ospedaliera di Reggio operante nello stesso bacino di utenza.

MOBILITA' ATTIVA:

Infra Regionale € 9.438.561
Extra Regionale € 15.019.462

Farmaceutica

Il costo per la farmaceutica, pari ad € 63.012.973,00 che risulta essere in linea

con il dato regionale nonché nazionale, mostra un decremento rispetto all'esercizio precedente.

Sono state istituite misure di contenimento della spesa, quali istituzione ticket regionale

E' stata realizzata in maniera sistematica e non casuale una attività di controllo tesa ad accertare il rispetto della normativa in materia di prescrizione e distribuzione dei farmaci.

Convenzioni esterne



Azienda U.S.L. di Reggio Emilia - Libro Verbalì Collegio Sindacale

Importo	€ 10.190.479,00
---------	-----------------

Dell'importo sopra riportato € 213.879 sono stati rimborsati in mobilità, € 1.821.409 sono riferiti ad attività di chirurgia ambulatoriale e la parte eccedente fa riferimento alle Case di Cura.
 Nell'anno precedente (2011) l'importo delle convenzioni esterne era pari ad € 10.128.365.

Altri costi per acquisti di beni e servizi

Importo	€ 305.317.258,00
---------	------------------

L'acquisto relativo ai beni sanitari è incrementato nel corso del 2012 per effetto dell'incremento dell'attività del magazzino farmaceutico verso l'Azienda USL di Modena a seguito del terremoto. Cala invece l'acquisto relativo ai beni non sanitari ed è pressochè costante il costo sostenuto per l'acquisto dei servizi nel loro complesso.

Ammortamento immobilizzazioni

Importo (A+B)	€ 13.256.835,00
Immateriali (A)	€ 1.146.665,00
Materiali (B)	€ 12.110.170,00

Eventuali annotazioni

Il Collegio prende atto della modifica della determinazione delle quote di ammortamento secondo quanto stabilito dal D.Lgs.118/2011, secondo quanto indicato nella nota del Ministero della Salute e del Ministero dell'Economia e delle Finanze del 28 gennaio 2013; a seguito dell'applicazione delle nuove aliquote si è proceduto al ricalcolo degli ammortamenti pregressi, secondo quanto indicato nella successiva nota del Ministero dell'Economia e delle Finanze del 25 marzo 2013.

Proventi e oneri finanziari

Importo	€ -3.236.569,00
Proventi	€ 9.883,00
Oneri	€ 3.246.452,00

Eventuali annotazioni

Proventi e oneri straordinari

Importo	€ 241.559,00
Proventi	€ 241.559,00
Oneri	€ 0,00

Eventuali annotazioni



L'importo inserito si riferisce a donazioni.

Ricavi

Si indicano di seguito le assegnazioni di contributi in c/esercizio da parte della Regione Emilia Romagna:

- quota capitaria	€ 778.497.706
- adeguamento popolazione	€ 811.731
- ex OO.PP.	€ 4.737.978
- corsi universitari	€ 244.443
- contenimento liste di attesa	€ 1.142.438
- sanità penitenziaria	€ 1.496.531
- equilibrio economico finanziario	€ 3.240.000
- FRNA	€ 48.389.187
- Sanità penitenziaria	€ 4.036.615

Principio di competenza

Il Collegio, sulla base di un controllo a campione delle fatture e dei documenti di spesa, ha effettuato la verifica della corretta applicazione del principio di competenza con particolare attenzione a quei documenti pervenuti in Azienda in momenti successivi al 31 dicembre, ma riferiti a costi del periodo in oggetto.

Attività amministrativo contabile

Il Collegio attesta che nel corso dell'anno sono state regolarmente eseguite le verifiche periodiche disposte dall'art. 2403 del codice civile, durante le quali si è potuto verificare il controllo sulla corretta

tenuta della contabilità, del libro giornale, del libro inventari e dei registri previsti dalla normativa fiscale. Nel corso delle verifiche si è proceduto ad accertare il rispetto degli accordi contrattuali con l'Istituto tesoriere, al controllo dei valori di cassa economica, al controllo delle riscossioni tramite i servizi CUP, al controllo sulle altre gestioni di fondi ed degli altri valori posseduti dall'Azienda, come anche si è potuto verificare il

corretto

e tempestivo adempimento dei versamenti delle ritenute e delle altre somme dovute all'Erario, dei contributi dovuti ad Enti previdenziali e la

corretta/avvenuta

presentazione di tutte le dichiarazioni fiscali.

Il Collegio ha riscontrato che nel corso dell'anno si è provveduto, alle scadenze stabilite, alla trasmissione dei modelli

(C.E./S.P./C.P./L.A.)

Sulla base dei controlli svolti è

sempre emersa una sostanziale corrispondenza tra le risultanze fisiche e la situazione contabile, né sono state riscontrate violazioni degli adempimenti civilistici, fiscali, previdenziali e delle norme regionali e nazionali in genere. Il Collegio, sia nel corso dell'anno, in riferimento all'attività amministrativo contabile dell'Azienda, sia sul bilancio, inteso come espressione finale in termini di risultanze contabili dell'attività espletata, ha effettuato i controlli necessari per addivenire ad un giudizio finale.

Nel corso delle verifiche periodiche effettuate dal Collegio sono state formulate osservazioni i cui contenuti più significativi vengono qui di seguito riportati:



Azienda U.S.L. di Reggio Emilia - Libro Verbali Collegio Sindacale

Categoria	Tipologia
Personale	
Oss:	Non sono state effettuate nel corso delle verifiche osservazioni o rilievi all'operato dell'Azienda. Per quanto riguarda le valutazioni del Collegio si rinvia alla verbalizzazione effettuata

Contenzioso legale

Contenzioso concernente al personale	€ 330.000,00
Contenzioso nei confronti delle strutture private accreditate	€ 467.800,00
Accreditate	
Altro contenzioso	€ 1.170.000,00

i cui riflessi sulla situazione patrimoniale e finanziaria e sul risultato economico possono essere ragionevolmente stimati alla data odierna e in merito si rileva:
la congruità dell'apposito fondo accantonato

Il Collegio

- Informa di aver ricevuto eventuali denunce (*indicandole*) e di aver svolto in merito le opportune indagini, rilevando quanto segue:
Nessuna denuncia
- Informa che nel corso dell'anno l'Azienda non è stata oggetto di verifica amministrativo-contabile a cura di un dirigente dei Servizi Ispettivi di Finanza Pubblica.
- Visti i risultati delle verifiche eseguite e tenuto conto delle considerazioni e raccomandazioni esposte, attesta la corrispondenza del bilancio d'esercizio alle risultanze contabili e la conformità dei criteri di valutazione del Patrimonio a quelli previsti dal codice civile e dalle altre disposizioni di legge, fatto salvo quanto diversamente disposto dal D. lgs. 118/2011.

Il Collegio ritiene di esprimere un parere favorevole al documento contabile esaminato.

Osservazioni

Il Collegio non presenta alcuna ulteriore osservazione.





ELENCO FILE ALLEGATI AL DOCUMENTO

Nessun file allegato al documento.

FIRME DEI PRESENTI

STEFANO FERRI

Stefano Ferri

ETTORE MATINATA

Ettore Matinata

CARLO REVERBERI

Carlo Reverberi



Azienda U.S.L. di Reggio Emilia - Libro Verbali Collegio Sindacale

Ente/Collegio: AZIENDA UNITA' SANITARIA LOCALE DI REGGIO EMILIA

Regione: Emilia-romagna

Sede: Reggio Emilia

Verbale n. 9 del COLLEGIO SINDACALE del 23/04/2013

In data 23/04/2013 alle ore 9.00 si è riunito presso la sede della Azienda il Collegio sindacale regolarmente convocato.

Risultano essere presenti/assenti i Sigg.:

Presidente in rappresentanza della Regione

STEFANO FERRI

Presente

Componente in rappresentanza del Ministero della Salute

ETTORE MATINATA

Presente

Componente in rappresentanza della Conferenza dei Sindaci

CARLO REVERBERI

Presente

Partecipa alla riunione Dr.ssa Annarita Fornaciari (Responsabile del Servizio Risorse Economiche e Finanziarie).

Gli argomenti all'ordine del giorno risultano essere i seguenti:

- Verifica del Conto Annuale 2011

- Ai sensi del D.Lgs n. 118/2011, come specificato dalla nota della Regione Emilia Romagna prot. ausl n. 36265 del 15/04/2013, il Collegio provvede all'obbligatoria e preventiva approvazione del bilancio d'esercizio, valutando quanto nello stesso esposto con particolare attenzione e approfondimento circa le seguenti poste contabili:

c. Costi di impianto e di ampliamento (tabella 2 Nota Integrativa)

d. Costi di ricerca e sviluppo (tabella 3 Nota Integrativa)

e. Costi di pubblicità (tabella 4 Nota Integrativa)

f. Fondi per rischi ed oneri (tabella illustrativa dei criteri utilizzati per la determinazione dell'entità dei fondi)



ESAME DELIBERAZIONI SOTTOPOSTE A CONTROLLO

ESAME DETERMINAZIONI SOTTOPOSTE A CONTROLLO

RISCONTRI ALLE RICHIESTE DI CHIARIMENTO FORMULATE NEI PRECEDENTI VERBALI

Ulteriori attività del collegio

Infine il collegio procede a:

La seduta viene tolta alle ore 12.15 previa redazione, lettura e sottoscrizione del presente verbale.

Riguardo a quanto sopra, si osserva che:

Il Collegio Sindacale esprime parere favorevole, si allega relazione



ELENCO FILE ALLEGATI AL DOCUMENTO

File allegato n° 1

http://portaleigf.tesoro.it/pisa/Allegati/allegato%20VERBALE%20COLLEGIO%20n9_202759.doc

FIRME DEI PRESENTI

STEFANO FERRI


Stefano Ferri

ETTORE MATINATA

Ettore Matinata

CARLO REVERBERI

Carlo Reverberi



Il Collegio prende atto del mancato stanziamento delle seguenti poste contabili:

- Costi di impianto e di ampliamento (tab. 2 Nota Integrativa)
- Costi di ricerca e sviluppo (tab. 3 Nota Integrativa)
- Costi di pubblicità (tab. 4 Nota Integrativa)

Il Collegio rilascia parere favorevole a tale mancato stanziamento; si rileva che anche negli ultimi 3 bilanci nessun importo era stato allocato in tali voci.

Il Collegio prende poi in esame i criteri utilizzati dall'Azienda per la determinazione dell'entità dei fondi per rischi ed oneri.

Fondo interessi moratori: l'accantonamento è il medesimo effettuato negli anni precedenti che rispecchia gli utilizzi degli ultimi anni. Si ritiene quindi congruo.

Fondo spese future rappresenta:

- **fondi oneri assicurativi:** lo stanziamento è stato effettuato in base alla relazione dell'Ufficio Legale per quanto riguarda i costi legati alle assicurazioni. Si prevede altresì un incremento degli oneri assicurativi derivanti dall'attivazione del magazzino farmaceutico centralizzato.
- **Fondi vertenze giudiziarie:** lo stanziamento è stato allocato sulla base della relazione dell'Ufficio Legale tenuto conto dello storico relativo ai risarcimenti nonché al sopravvenuto dissesto della Faro Assicurazioni, stante il trend in crescita delle cause avverse le az. Sanitarie.

Fondo per mobilità sanitaria: si è considerato l'andamento dei saldi (attivo e passivo) dell'ultimo triennio maggiorato in virtù del criterio della prudenza, stante anche l'accresciuta domanda di servizi sanitari legata al terremoto.

Fondo svalutazione crediti: i criteri utilizzati sono principalmente 2: il ripristino degli utilizzi dell'anno e il maggior accantonamento per i crediti vantati nei confronti della Prefettura stante le incertezze circa i tempi e gli importi che verranno effettivamente riscossi. Il tutto tenuto conto del parere del Responsabile dell'Ufficio Legale sentito durante l'anno dal Collegio.

Fondo per interventi di ripristino legati agli eventi sismici: l'Azienda segnala che non vi sono ulteriori interventi di ripristino legati agli eventi sismici occorsi nei primi mesi dell'anno 2012, ferme restando eventuali ipotesi di interventi che siano finanziati da Enti Nazionali o europei.

Fondo manutenzioni cicliche: il Collegio prende visione della relazione redatta dall'Ing. Bonacini direttore del Servizio Attività Tecniche che quantifica nell'importo apposto in bilancio l'ammontare prevedibile delle manutenzioni cicliche programmate dall'Azienda nel prossimo quinquennio che non rientrano né nelle manutenzioni ordinarie né in quelle straordinarie.

Sono stati altresì visionati i conteggi relativi agli accantonamenti del personale convenzionato e in quiescenza ritenendo congrui i criteri adottati dall'Azienda.

